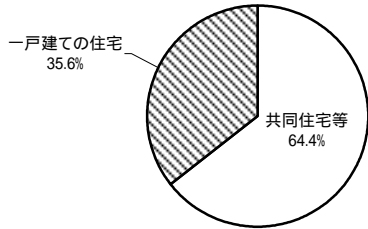


設計住宅性能評価書の交付を受けた住宅の属性概要 (平成17年8月1日～平成17年8月31日)


建て方



建て方	戸数	%
共同住宅等	8,968	64.4
一戸建ての住宅	4,962	35.6
合計	13,930	100.0

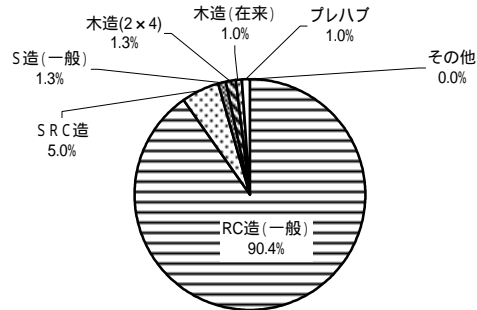
構造・工法

1 一戸建ての住宅



一戸建ての住宅	戸数	%
プレハブ	2,401	48.4
木造(在来)	2,381	48.0
木造(2x4)	159	3.2
S造(一般)	14	0.3
その他	4	0.1
RC造(一般)	3	0.1
合計	4,962	100.0

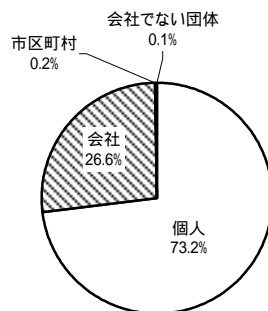
2 共同住宅等



共同住宅等	戸数	%
RC造(一般)	8,106	90.4
S R C造	452	5.0
S造(一般)	121	1.3
木造(2x4)	114	1.3
木造(在来)	87	1.0
プレハブ	86	1.0
その他	2	0.0
合計	8,968	100.0

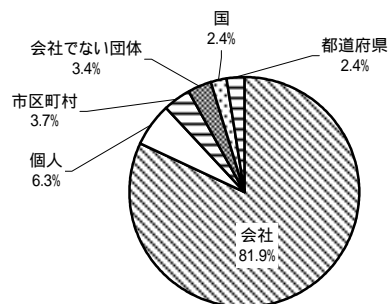
所有者の属性

1 一戸建ての住宅



一戸建ての住宅	戸数	%
個人	3,631	73.2
会社	1,320	26.6
市区町村	8	0.2
会社でない団体	3	0.1
合計	4,962	100.0

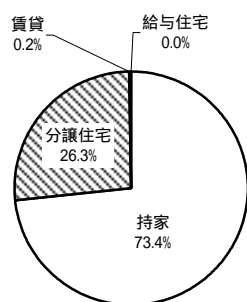
2 共同住宅等



共同住宅等	戸数	%
会社	7,342	81.9
個人	564	6.3
市区町村	329	3.7
会社でない団体	303	3.4
国	215	2.4
都道府県	215	2.4
合計	8,968	100.0

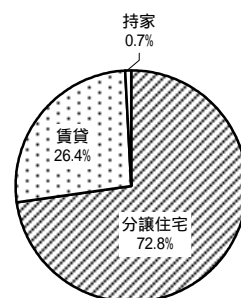
利用の属性

1 一戸建ての住宅



一戸建ての住宅	戸数	%
持家	3,644	73.4
分譲住宅	1,306	26.3
賃貸	11	0.2
給与住宅	1	0.0
合計	4,962	100.0

2 共同住宅等



共同住宅等	戸数	%
分譲住宅	6,533	72.8
賃貸	2,368	26.4
持家	67	0.7
合計	8,968	100.0