

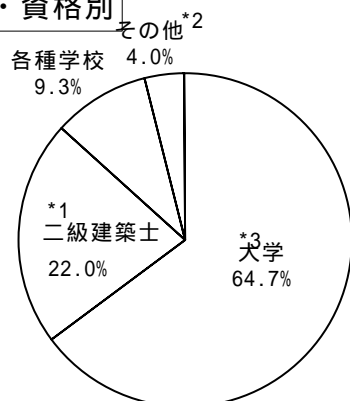
過去 5 年間の一級建築士試験結果

年 試験 実受験者数等	平成 12 年		平成 13 年		平成 14 年		平成 15 年		平成 16 年	
	学科	製図	学科	製図	学科	製図	学科	製図	学科	製図
実受験者数(人)	56,389	15,971	54,210	12,480	53,908	10,203	51,283	11,100	47,305	16,313
合格者数(人)	10,302	7,073	6,880	4,120	5,716	3,733	7,430	4,477	11,904	5,470
合格 率 (%)	18.3	44.3	12.7	33.0	10.6	36.6	14.5	40.3	25.2	33.5
総合合格率 (%)	11.4		6.9		6.4		8.1		10.5	

(参考 2)

平成 17 年一級建築士試験「設計製図の試験」合格者(全国) 5,548 人の主な属性

1. 学歴・資格別

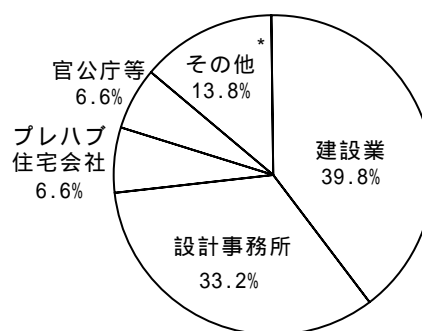


*1 二級建築士の資格のみで受験した者

*2 短大、高専

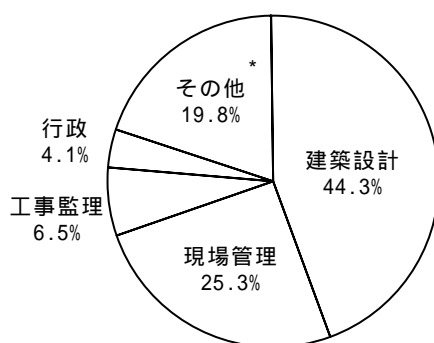
*3 大学別合格者数一覧は次頁参照

2. 職域別



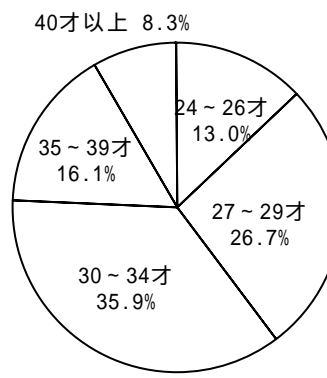
* 不動産業、研究教育

3. 職務内容別



* 構造設計、積算

4. 年齢別



平均 31.7才

5. 男女別

