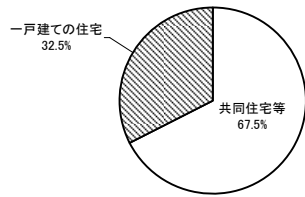


設計住宅性能評価書の交付を受けた住宅の属性概要
(平成17年12月1日～平成17年12月31日)

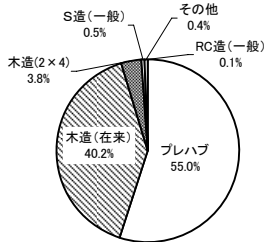
■建て方



建て方	戸数	%
共同住宅等	9,958	67.5
一戸建ての住宅	4,803	32.5
合計	14,761	100.0

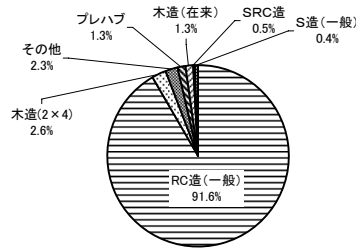
■構造・工法

1 一戸建ての住宅



一戸建ての住宅	戸数	%
プレハブ	2,641	55.0
木造(在来)	1,933	40.2
木造(2×4)	182	3.8
S造(一般)	23	0.5
その他	21	0.4
RC造(一般)	3	0.1
合計	4,803	100.0

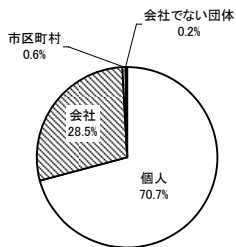
2 共同住宅等



共同住宅等	戸数	%
RC造(一般)	9,120	91.6
木造(2×4)	254	2.6
その他	234	2.3
プレハブ	129	1.3
木造(在来)	125	1.3
SRC造	52	0.5
S造(一般)	44	0.4
合計	9,958	100.0

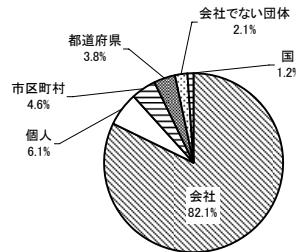
■所有者の属性

1 一戸建ての住宅



一戸建ての住宅	戸数	%
個人	3,398	70.7
会社	1,369	28.5
市区町村	27	0.6
会社でない団体	9	0.2
合計	4,803	100.0

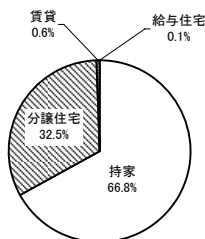
2 共同住宅等



共同住宅等	戸数	%
会社	8,180	82.1
個人	610	6.1
市区町村	462	4.6
都道府県	381	3.8
会社でない団体	209	2.1
国	116	1.2
合計	9,958	100.0

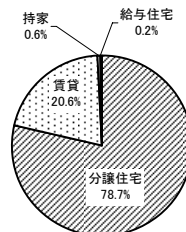
■利用の属性

1 一戸建ての住宅



一戸建ての住宅	戸数	%
持家	3,210	66.8
分譲住宅	1,560	32.5
賃貸	30	0.6
給与住宅	3	0.1
合計	4,803	100.0

2 共同住宅等



共同住宅等	戸数	%
分譲住宅	7,834	78.7
賃貸	2,047	20.6
持家	57	0.6
給与住宅	20	0.2
合計	9,958	100.0