


平成18年度における国が行う随意契約の
見直し状況フォローアップについて

平成19年12月27日
公共調達の適正化に関する
関係省庁連絡会議

1. 「随意契約見直し計画」の概要


◆ 平成18年2月

○ 政府の契約は競争入札が原則であり、随意契約は例外との原点に立ち帰り、各府省において、平成17年度に締結した「所管公益法人等」との随意契約を対象に点検を実施。




◆ 平成18年6月

○ 上記の点検結果を踏まえ、所管公益法人等との随意契約についての「随意契約見直し計画」を策定。




◆ 平成19年1月

○ その他の者(所管公益法人等以外の者)との随意契約についても、同様の見直しを行い「随意契約見直し計画」を改訂。



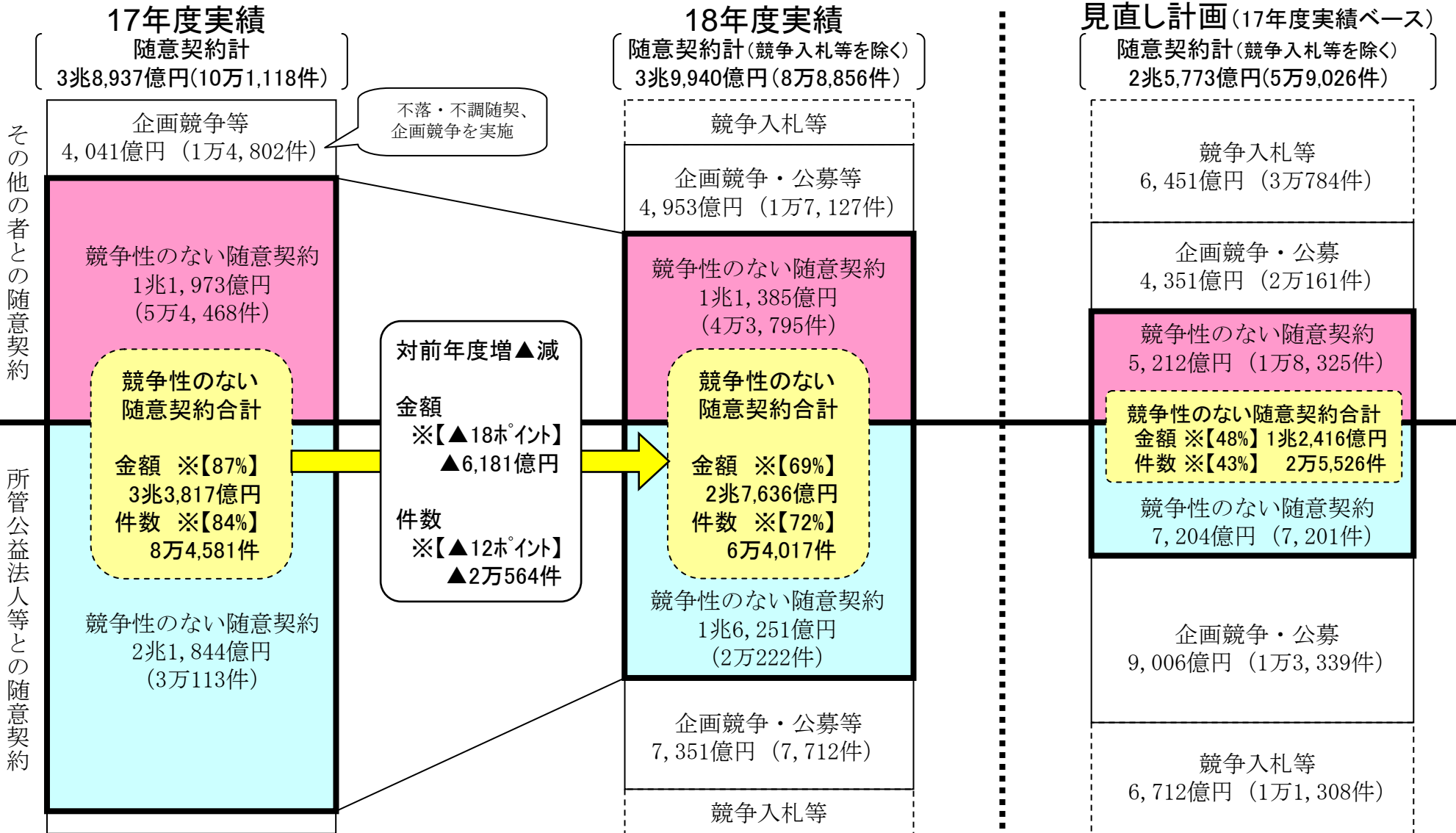
○ 平成19年1月に改訂した同計画においては、競争性のない随意契約合計約3.4兆円(平成17年度実績ベース)のうち、約2.1兆円(約6割強)を一般競争入札、企画競争・公募等に逐次できるだけ速やかに移行することとしている。((参考1)「随意契約見直し計画」(改訂)の概要 参照)



上記の取り組みについて、平成18年度における進捗を把握するため、平成18年4月から平成19年3月末までに各府省が締結した随意契約についてフォローアップを行った。

2. 平成18年度における随意契約の状況

○ 18年度実績は、「随意契約見直し計画」を策定した初年度であり、年度途中から見直しを進めてきたところであるが、「競争性のない随意契約」が、前年度実績に比して約6千億円(約2万件)減少し、随意契約全体に占める割合では、約20ポイント(金額ベース)減少している。



(2-1) 各府省の随意契約の状況(平成18年度実績)

単位: 件、億円

| | その他の者との随意契約 | | | | | |
|-------|-------------|-------|------------|--------|--------|--------|
| | 競争性のある契約方式 | | 競争性のない随意契約 | | 合 計 | |
| | 件数 | 金額 | 件数 | 金額 | 件数 | 金額 |
| 内閣官房 | 11% | 2% | 89% | 98% | 100% | 100% |
| | 22 | 5 | 186 | 210 | 208 | 215 |
| 法制局 | - | - | 100% | 100% | 100% | 100% |
| | - | - | 17 | 1 | 17 | 1 |
| 人事院 | 4% | 3% | 96% | 97% | 100% | 100% |
| | 3 | 0.2 | 80 | 6 | 83 | 6 |
| 内閣府 | 38% | 36% | 62% | 64% | 100% | 100% |
| | 489 | 141 | 790 | 256 | 1,279 | 397 |
| 宮内庁 | 4% | 4% | 96% | 96% | 100% | 100% |
| | 8 | 1 | 174 | 32 | 182 | 33 |
| 公取委 | 8% | 9% | 92% | 91% | 100% | 100% |
| | 3 | 0.2 | 34 | 2 | 37 | 2 |
| 警察庁 | 8% | 18% | 92% | 82% | 100% | 100% |
| | 154 | 75 | 1,699 | 347 | 1,853 | 423 |
| 金融庁 | 19% | 25% | 81% | 75% | 100% | 100% |
| | 28 | 9 | 119 | 27 | 147 | 36 |
| 総務省 | 33% | 48% | 62% | 52% | 100% | 100% |
| | 324 | 115 | 524 | 123 | 848 | 238 |
| 法務省 | 5% | 6% | 95% | 94% | 100% | 100% |
| | 168 | 32 | 3,020 | 545 | 3,188 | 577 |
| 外務省 | 20% | 8% | 80% | 92% | 100% | 100% |
| | 141 | 12 | 571 | 147 | 712 | 159 |
| 財務省 | 17% | 15% | 83% | 85% | 100% | 100% |
| | 449 | 140 | 2,216 | 809 | 2,665 | 949 |
| 文科省 | 81% | 41% | 19% | 59% | 100% | 100% |
| | 1,911 | 369 | 454 | 539 | 2,365 | 908 |
| 厚労省 | 23% | 22% | 77% | 78% | 100% | 100% |
| | 1,828 | 414 | 6,116 | 1,467 | 7,944 | 1,881 |
| 農水省 | 10% | 10% | 90% | 90% | 100% | 100% |
| | 741 | 111 | 6,846 | 978 | 7,587 | 1,089 |
| 経産省 | 63% | 65% | 37% | 35% | 100% | 100% |
| | 1,157 | 471 | 692 | 255 | 1,849 | 726 |
| 国交省 | 35% | 39% | 65% | 61% | 100% | 100% |
| | 6,418 | 1,906 | 11,919 | 2,938 | 18,337 | 4,843 |
| 環境省 | 34% | 49% | 66% | 51% | 100% | 100% |
| | 310 | 81 | 610 | 85 | 920 | 166 |
| 防衛省 | 31% | 30% | 69% | 70% | 100% | 100% |
| | 2,847 | 1,033 | 6,248 | 2,377 | 9,095 | 3,410 |
| 検査院 | 6% | 1% | 94% | 99% | 100% | 100% |
| | 3 | 0.4 | 51 | 37 | 54 | 38 |
| 衆議院 | 4% | 2% | 96% | 98% | 100% | 100% |
| | 6 | 1 | 156 | 37 | 162 | 38 |
| 参議院 | 5% | 4% | 95% | 96% | 100% | 100% |
| | 7 | 1 | 134 | 23 | 141 | 24 |
| 国会図書館 | 4% | 4% | 96% | 96% | 100% | 100% |
| | 8 | 2 | 201 | 51 | 209 | 53 |
| 最高裁 | 10% | 26% | 90% | 74% | 100% | 100% |
| | 102 | 33 | 938 | 92 | 1,040 | 124 |
| 合 計 | 28% | 30% | 72% | 70% | 100% | 100% |
| | 17,127 | 4,953 | 43,795 | 11,385 | 60,922 | 16,338 |

| | 所管公益法人等との随意契約 | | | | | |
|--|---------------|-------|------------|--------|--------|--------|
| | 競争性のある契約方式 | | 競争性のない随意契約 | | 合 計 | |
| | 件数 | 金額 | 件数 | 金額 | 件数 | 金額 |
| | - | - | 100% | 100% | 100% | 100% |
| | - | - | 16 | 21 | 16 | 21 |
| | - | - | - | - | - | - |
| | - | - | - | - | - | - |
| | 13% | 10% | 88% | 90% | 100% | 100% |
| | 3 | 0.1 | 21 | 0.9 | 24 | 1 |
| | 43% | 17% | 57% | 83% | 100% | 100% |
| | 74 | 14 | 97 | 69 | 171 | 83 |
| | - | - | 100% | 100% | 100% | 100% |
| | - | - | 1 | 0.3 | 1 | 0.3 |
| | - | - | 100% | 100% | 100% | 100% |
| | - | - | 10 | 0.8 | 10 | 1 |
| | 2% | 1% | 98% | 99% | 100% | 100% |
| | 2 | 0.1 | 127 | 8 | 129 | 8 |
| | 15% | 1% | 85% | 99% | 100% | 100% |
| | 2 | 0.03 | 11 | 3 | 13 | 3 |
| | 33% | 20% | 67% | 80% | 100% | 100% |
| | 115 | 53 | 238 | 206 | 353 | 259 |
| | 16% | 6% | 84% | 94% | 100% | 100% |
| | 98 | 16 | 503 | 244 | 601 | 260 |
| | 12% | 8% | 88% | 92% | 100% | 100% |
| | 41 | 6 | 305 | 62 | 346 | 68 |
| | 7% | 1% | 93% | 99% | 100% | 100% |
| | 37 | 3 | 485 | 377 | 522 | 380 |
| | 83% | 74% | 17% | 26% | 100% | 100% |
| | 1,218 | 719 | 241 | 259 | 1,459 | 978 |
| | 27% | 8% | 73% | 92% | 100% | 100% |
| | 475 | 196 | 1,291 | 2,372 | 1,766 | 2,568 |
| | 36% | 68% | 64% | 32% | 100% | 100% |
| | 572 | 431 | 1,023 | 202 | 1,595 | 633 |
| | 68% | 53% | 32% | 47% | 100% | 100% |
| | 696 | 536 | 328 | 477 | 1,024 | 1,013 |
| | 19% | 10% | 81% | 90% | 100% | 100% |
| | 1,309 | 246 | 5,559 | 2,198 | 6,868 | 2,444 |
| | 46% | 38% | 54% | 62% | 100% | 100% |
| | 193 | 52 | 228 | 84 | 421 | 137 |
| | 23% | 35% | 77% | 65% | 100% | 100% |
| | 2,876 | 5,079 | 9,573 | 9,636 | 12,449 | 14,715 |
| | - | - | 100% | 100% | 100% | 100% |
| | - | - | 1 | 0.1 | 1 | 0.1 |
| | - | - | 100% | 100% | 100% | 100% |
| | - | - | 12 | 7 | 12 | 7 |
| | - | - | 100% | 100% | 100% | 100% |
| | - | - | 16 | 8 | 16 | 8 |
| | - | - | 100% | 100% | 100% | 100% |
| | - | - | 18 | 2 | 18 | 1.69 |
| | 1% | 0% | 99% | 100% | 100% | 100% |
| | 1 | 0.05 | 118 | 14 | 119 | 14 |
| | 28% | 31% | 72% | 69% | 100% | 100% |
| | 7,712 | 7,351 | 20,222 | 16,251 | 27,934 | 23,602 |

| | 合計(平成18年度実績) | | | | | |
|--|--------------|--------|------------|--------|--------|--------|
| | 競争性のある契約方式 | | 競争性のない随意契約 | | 合 計 | |
| | 件数 | 金額 | 件数 | 金額 | 件数 | 金額 |
| | 10% | 2% | 90% | 98% | 100% | 100% |
| | 22 | 5 | 202 | 232 | 224 | 237 |
| | - | - | 100% | 100% | 100% | 100% |
| | - | - | 17 | 1 | 17 | 1 |
| | 6% | 4% | 94% | 96% | 100% | 100% |
| | 6 | 0.3 | 101 | 7 | 107 | 7 |
| | 39% | 32% | 61% | 68% | 100% | 100% |
| | 563 | 155 | 887 | 325 | 1,450 | 480 |
| | 4% | 4% | 96% | 96% | 100% | 100% |
| | 8 | 1 | 175 | 32 | 183 | 33 |
| | 6% | 7% | 94% | 93% | 100% | 100% |
| | 3 | 0.2 | 44 | 3 | 47 | 3 |
| | 8% | 18% | 92% | 82% | 100% | 100% |
| | 156 | 76 | 1,826 | 356 | 1,982 | 431 |
| | 19% | 24% | 81% | 76% | 100% | 100% |
| | 30 | 9 | 130 | 30 | 160 | 39 |
| | 37% | 34% | 63% | 66% | 100% | 100% |
| | 439 | 168 | 762 | 329 | 1,201 | 497 |
| | 7% | 6% | 93% | 94% | 100% | 100% |
| | 266 | 48 | 3,523 | 790 | 3,789 | 837 |
| | 17% | 8% | 83% | 92% | 100% | 100% |
| | 182 | 18 | 876 | 209 | 1,058 | 227 |
| | 15% | 11% | 85% | 89% | 100% | 100% |
| | 486 | 142 | 2,701 | 1,186 | 3,187 | 1,329 |
| | 82% | 58% | 18% | 42% | 100% | 100% |
| | 3,129 | 1,088 | 695 | 798 | 3,824 | 1,886 |
| | 24% | 14% | 76% | 86% | 100% | 100% |
| | 2,303 | 610 | 7,407 | 3,839 | 9,710 | 4,449 |
| | 14% | 32% | 86% | 68% | 100% | 100% |
| | 1,313 | 543 | 7,869 | 1,179 | 9,182 | 1,722 |
| | 64% | 58% | 36% | 42% | 100% | 100% |
| | 1,853 | 1,007 | 1,020 | 732 | 2,873 | 1,739 |
| | 31% | 30% | 69% | 70% | 100% | 100% |
| | 7,727 | 2,152 | 17,478 | 5,135 | 25,205 | 7,287 |
| | 38% | 44% | 62% | 56% | 100% | 100% |
| | 503 | 134 | 838 | 169 | 1,341 | 303 |
| | 27% | 34% | 73% | 66% | 100% | 100% |
| | 5,723 | 6,112 | 15,821 | 12,013 | 21,544 | 18,126 |
| | 5% | 1% | 95% | 99% | 100% | 100% |
| | 3 | 0.4 | 52 | 37 | 55 | 38 |
| | 3% | 2% | 97% | 98% | 100% | 100% |
| | 6 | 1 | 168 | 43 | 174 | 44 |
| | 4% | 3% | 96% | 97% | 100% | 100% |
| | 7 | 1 | 150 | 32 | 157 | 33 |
| | 4% | 4% | 96% | 96% | 100% | 100% |
| | 8 | 2 | 219 | 52 | 227 | 54 |
| | 9% | 24% | 91% | 76% | 100% | 100% |
| | 103 | 33 | 1,056 | 106 | 1,159 | 138 |
| | 28% | 31% | 72% | 69% | 100% | 100% |
| | 24,839 | 12,304 | 64,017 | 27,636 | 88,856 | 39,940 |

(注1) 件数及び金額は、平成18年度に締結した支出原因契約(少額随意契約は除く)。

(注2) 計数は、それぞれ四捨五入しているため、合計において一致しない場合がある。なお、計数は、精査により変動する場合がある。

(2-2)各府省の随意契約の状況(平成17年度実績)

単位:件、億円

| | その他の者との随意契約 | | | | | |
|-------|-------------|-------|------------|--------|--------|--------|
| | 競争性のある契約方式 | | 競争性のない随意契約 | | 合 計 | |
| | 件数 | 金額 | 件数 | 金額 | 件数 | 金額 |
| 内閣官房 | 6% | 0% | 94% | 100% | 100% | 100% |
| | 15 | 1 | 219 | 414 | 234 | 416 |
| 法制局 | — | — | 100% | 100% | 100% | 100% |
| | — | — | 14 | 0.7 | 14 | 0.7 |
| 人事院 | 3% | 8% | 97% | 92% | 100% | 100% |
| | 3 | 0.5 | 88 | 6 | 91 | 6 |
| 内閣府 | 23% | 20% | 77% | 80% | 100% | 100% |
| | 318 | 69 | 1,075 | 275 | 1,393 | 344 |
| 宮内庁 | 8% | 18% | 92% | 82% | 100% | 100% |
| | 14 | 4 | 159 | 16 | 173 | 20 |
| 公取委 | 2% | 2% | 98% | 98% | 100% | 100% |
| | 1 | 0.1 | 56 | 3 | 57 | 3 |
| 警察庁 | 6% | 11% | 94% | 89% | 100% | 100% |
| | 103 | 31 | 1,654 | 259 | 1,757 | 290 |
| 金融庁 | 18% | 12% | 82% | 88% | 100% | 100% |
| | 28 | 4 | 130 | 26 | 158 | 29 |
| 総務省 | 50% | 49% | 50% | 51% | 100% | 100% |
| | 537 | 137 | 529 | 144 | 1,066 | 282 |
| 法務省 | 6% | 21% | 94% | 79% | 100% | 100% |
| | 228 | 149 | 3,370 | 555 | 3,598 | 704 |
| 外務省 | 34% | 17% | 66% | 83% | 100% | 100% |
| | 201 | 14 | 384 | 68 | 585 | 82 |
| 財務省 | 15% | 12% | 85% | 88% | 100% | 100% |
| | 436 | 114 | 2,528 | 813 | 2,964 | 927 |
| 文科省 | 69% | 34% | 31% | 66% | 100% | 100% |
| | 1,386 | 316 | 637 | 620 | 2,023 | 936 |
| 厚労省 | 20% | 22% | 80% | 78% | 100% | 100% |
| | 1,697 | 338 | 6,786 | 1,194 | 8,483 | 1,532 |
| 農水省 | 6% | 21% | 94% | 79% | 100% | 100% |
| | 442 | 282 | 7,385 | 1,063 | 7,827 | 1,346 |
| 経産省 | 48% | 60% | 52% | 40% | 100% | 100% |
| | 1,033 | 521 | 1,109 | 344 | 2,142 | 864 |
| 国交省 | 20% | 36% | 80% | 64% | 100% | 100% |
| | 4,392 | 1,533 | 17,766 | 2,702 | 22,158 | 4,236 |
| 環境省 | 16% | 39% | 84% | 61% | 100% | 100% |
| | 196 | 79 | 1,030 | 123 | 1,226 | 202 |
| 防衛省 | 32% | 12% | 68% | 88% | 100% | 100% |
| | 3,632 | 418 | 7,897 | 3,086 | 11,529 | 3,503 |
| 検査院 | 1% | 0% | 99% | 100% | 100% | 100% |
| | 1 | 0.1 | 67 | 39 | 68 | 39 |
| 衆議院 | 2% | 4% | 98% | 96% | 100% | 100% |
| | 5 | 2 | 212 | 44 | 217 | 46 |
| 参議院 | 3% | 1% | 97% | 99% | 100% | 100% |
| | 6 | 0.4 | 206 | 32 | 212 | 32 |
| 国会図書館 | 1% | 0% | 99% | 100% | 100% | 100% |
| | 2 | 0.3 | 208 | 58 | 210 | 59 |
| 最高裁 | 12% | 24% | 88% | 76% | 100% | 100% |
| | 126 | 28 | 959 | 88 | 1,085 | 116 |
| 合 計 | 21% | 25% | 79% | 75% | 100% | 100% |
| | 14,802 | 4,041 | 54,468 | 11,973 | 69,270 | 16,014 |

| 所管公益法人等との随意契約 | | | | | | |
|---------------|-------|------------|--------|--------|--------|--------|
| 競争性のある契約方式 | | 競争性のない随意契約 | | 合 計 | | |
| 件数 | 金額 | 件数 | 金額 | 件数 | 金額 | |
| | 7% | 3% | 93% | 97% | 100% | 100% |
| | 1 | 0.1 | 14 | 3 | 15 | 3 |
| | — | — | — | — | — | — |
| | — | — | — | — | — | — |
| | 4% | 4% | 96% | 96% | 100% | 100% |
| | 1 | 0.04 | 23 | 1 | 24 | 1 |
| | 21% | 6% | 79% | 94% | 100% | 100% |
| | 58 | 8 | 216 | 117 | 274 | 125 |
| | — | — | 100% | 100% | 100% | 100% |
| | — | — | 1 | 0.3 | 1 | 0.3 |
| | — | — | 100% | 100% | 100% | 100% |
| | — | — | 13 | 1 | 13 | 1 |
| | — | — | 100% | 100% | 100% | 100% |
| | — | — | 55 | 2 | 55 | 2 |
| | — | — | 100% | 100% | 100% | 100% |
| | — | — | 16 | 3 | 16 | 3 |
| | 29% | 10% | 71% | 90% | 100% | 100% |
| | 82 | 25 | 201 | 230 | 283 | 255 |
| | 4% | 1% | 96% | 99% | 100% | 100% |
| | 20 | 2 | 499 | 261 | 519 | 262 |
| | 8% | 7% | 92% | 93% | 100% | 100% |
| | 24 | 4 | 280 | 56 | 304 | 61 |
| | 3% | 1% | 97% | 99% | 100% | 100% |
| | 23 | 3 | 726 | 408 | 749 | 410 |
| | 62% | 60% | 38% | 40% | 100% | 100% |
| | 633 | 558 | 386 | 374 | 1,019 | 931 |
| | 7% | 8% | 93% | 92% | 100% | 100% |
| | 329 | 186 | 4,076 | 2,060 | 4,405 | 2,246 |
| | 3% | 2% | 97% | 98% | 100% | 100% |
| | 50 | 7 | 1,386 | 322 | 1,436 | 330 |
| | 39% | 22% | 61% | 78% | 100% | 100% |
| | 315 | 241 | 495 | 870 | 810 | 1,111 |
| | 2% | 1% | 98% | 99% | 100% | 100% |
| | 169 | 21 | 9,095 | 2,274 | 9,264 | 2,295 |
| | 6% | 19% | 94% | 81% | 100% | 100% |
| | 30 | 23 | 497 | 97 | 527 | 121 |
| | — | — | 100% | 100% | 100% | 100% |
| | — | — | 12,049 | 14,742 | 12,049 | 14,742 |
| | — | — | 100% | 100% | 100% | 100% |
| | — | — | 3 | 0.4 | 3 | 0.4 |
| | — | — | 100% | 100% | 100% | 100% |
| | — | — | 13 | 7 | 13 | 7 |
| | — | — | 100% | 100% | 100% | 100% |
| | — | — | 14 | 7 | 14 | 7 |
| | — | — | 100% | 100% | 100% | 100% |
| | — | — | 1 | 0.05 | 1 | 0.05 |
| | — | — | 100% | 100% | 100% | 100% |
| | — | — | 54 | 8 | 54 | 8 |
| | 5% | 5% | 95% | 95% | 100% | 100% |
| | 1,735 | 1,078 | 30,113 | 21,844 | 31,848 | 22,922 |

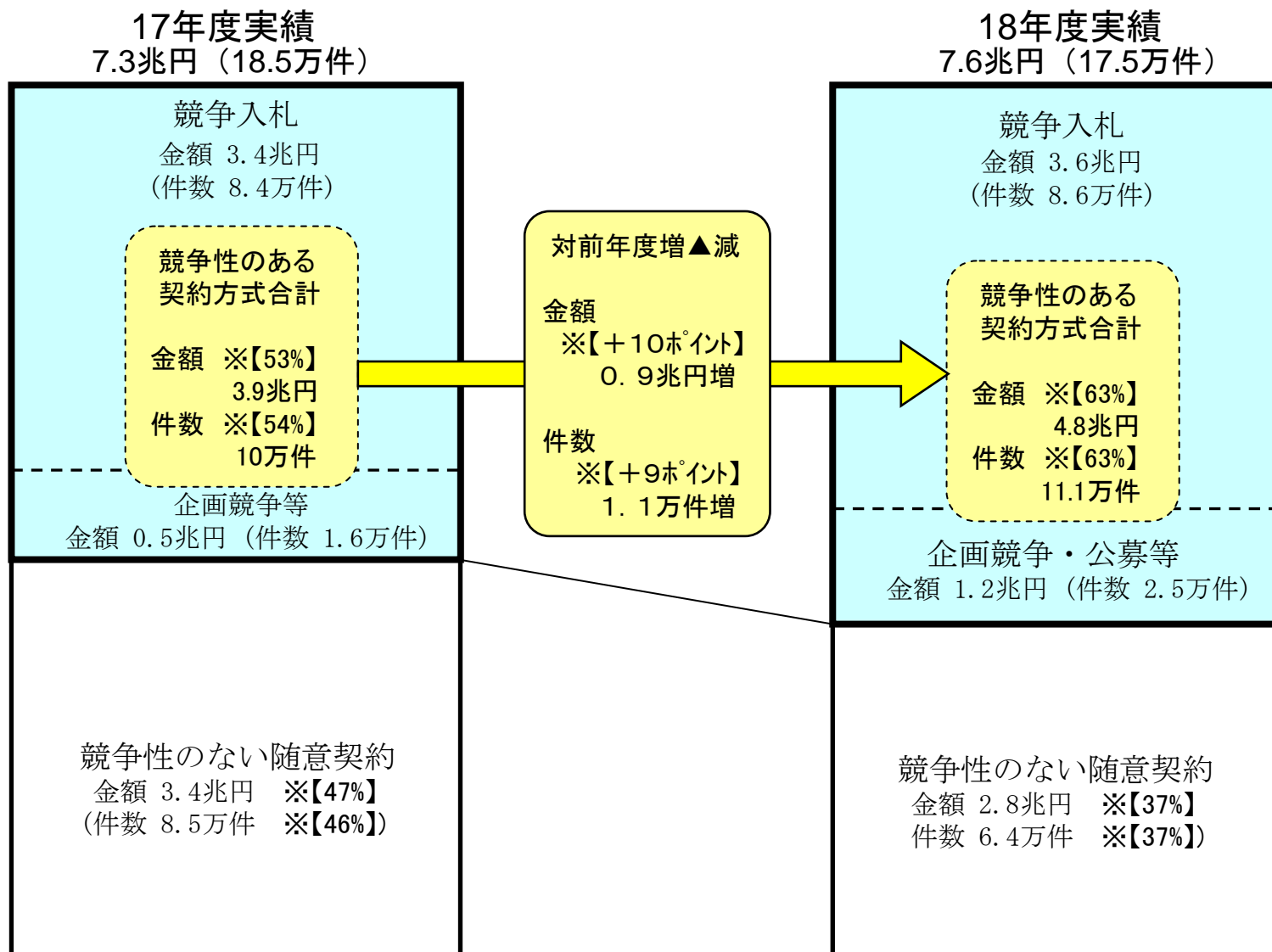
| 合計(平成17年度実績) | | | | | | |
|--------------|--------|------------|--------|--------|---------|--------|
| 競争性のある契約方式 | | 競争性のない随意契約 | | 合 計 | | |
| 件数 | 金額 | 件数 | 金額 | 件数 | 金額 | |
| | 6% | 0% | 94% | 100% | 100% | 100% |
| | 16 | 1 | 233 | 417 | 249 | 419 |
| | — | — | 100% | 100% | 100% | 100% |
| | — | — | 14 | 0.7 | 14 | 0.7 |
| | 3% | 8% | 97% | 92% | 100% | 100% |
| | 4 | 0.6 | 111 | 7 | 115 | 7 |
| | 23% | 16% | 77% | 84% | 100% | 100% |
| | 376 | 77 | 1,291 | 393 | 1,667 | 470 |
| | 8% | 18% | 92% | 82% | 100% | 100% |
| | 14 | 4 | 160 | 16 | 174 | 20 |
| | 1% | 1% | 99% | 99% | 100% | 100% |
| | 1 | 0.1 | 69 | 4 | 70 | 4 |
| | 6% | 11% | 94% | 89% | 100% | 100% |
| | 103 | 31 | 1,709 | 261 | 1,812 | 292 |
| | 16% | 11% | 84% | 89% | 100% | 100% |
| | 28 | 4 | 146 | 29 | 174 | 32 |
| | 46% | 30% | 54% | 70% | 100% | 100% |
| | 619 | 162 | 730 | 375 | 1,349 | 537 |
| | 6% | 16% | 94% | 84% | 100% | 100% |
| | 248 | 151 | 3,869 | 815 | 4,117 | 966 |
| | 25% | 13% | 75% | 87% | 100% | 100% |
| | 225 | 18 | 664 | 124 | 889 | 142 |
| | 12% | 9% | 88% | 91% | 100% | 100% |
| | 459 | 117 | 3,254 | 1,221 | 3,713 | 1,337 |
| | 66% | 47% | 34% | 53% | 100% | 100% |
| | 2,019 | 873 | 1,023 | 994 | 3,042 | 1,867 |
| | 16% | 14% | 84% | 86% | 100% | 100% |
| | 2,026 | 524 | 10,862 | 3,254 | 12,888 | 3,778 |
| | 5% | 17% | 95% | 83% | 100% | 100% |
| | 492 | 290 | 8,771 | 1,386 | 9,263 | 1,675 |
| | 46% | 39% | 54% | 61% | 100% | 100% |
| | 1,348 | 762 | 1,604 | 1,213 | 2,952 | 1,975 |
| | 15% | 24% | 85% | 76% | 100% | 100% |
| | 4,561 | 1,555 | 26,861 | 4,976 | 31,422 | 6,531 |
| | 13% | 32% | 87% | 68% | 100% | 100% |
| | 226 | 102 | 1,527 | 220 | 1,753 | 322 |
| | 15% | 2% | 85% | 98% | 100% | 100% |
| | 3,632 | 418 | 19,946 | 17,828 | 23,578 | 18,245 |
| | 1% | 0% | 99% | 100% | 100% | 100% |
| | 1 | 0.1 | 70 | 39 | 71 | 39 |
| | 2% | 3% | 98% | 97% | 100% | 100% |
| | 5 | 2 | 225 | 51 | 230 | 53 |
| | 3% | 1% | 97% | 99% | 100% | 100% |
| | 6 | 0.4 | 220 | 39 | 226 | 39 |
| | 1% | 0% | 99% | 100% | 100% | 100% |
| | 2 | 0.3 | 209 | 58 | 211 | 59 |
| | 11% | 22% | 89% | 78% | 100% | 100% |
| | 126 | 28 | 1,013 | 97 | 1,139 | 125 |
| | 16% | 13% | 84% | 87% | 100% | 100% |
| | 16,537 | 5,119 | 84,581 | 33,817 | 101,118 | 38,937 |

(注1) 件数及び金額は、平成17年度に締結した支出原因契約(少額随意契約は除く)。

(注2) 計数は、それぞれ四捨五入しているため、合計において一致しない場合がある。なお、計数は、精査により変動する場合がある。

3. 平成18年度における競争性のある契約方式の状況

○ 17年度実績では、契約全体の約5割(金額ベース)であった「競争性のある契約方式」が、18年度実績においては、0.9兆円(1.1万件)増加し、契約全体に占める割合では、10ポイント(金額ベース)増加している。



(注) 図中の※【 】書は、当該年度における「競争性のある契約方式」又は「競争性のない随意契約」の契約全体に占める割合である。

(3-1)各府省の契約全体の推移

単位:件、億円

| | 平成17年度実績 | | | | | | 平成18年度実績 | | | | | | 対前年度増▲減 | | | | | |
|-------|------------|--------|------------|--------|---------|--------|------------|--------|------------|--------|---------|--------|------------|-------|------------|--------|---------|-------|
| | 競争性のある契約方式 | | 競争性のない随意契約 | | 合計 | | 競争性のある契約方式 | | 競争性のない随意契約 | | 合計 | | 競争性のある契約方式 | | 競争性のない随意契約 | | 合計 | |
| | 契約件数 | 契約金額 | 契約件数 | 契約金額 | 契約件数 | 契約金額 | 契約件数 | 契約金額 | 契約件数 | 契約金額 | 契約件数 | 契約金額 | 契約件数 | 契約金額 | 契約件数 | 契約金額 | 契約件数 | 契約金額 |
| 内閣官房 | 20% | 1% | 80% | 99% | 100% | 100% | 36% | 5% | 64% | 95% | 100% | 100% | 100% | 167% | ▲13% | ▲44% | 9% | ▲42% |
| | 58 | 4 | 233 | 417 | 291 | 422 | 116 | 12 | 202 | 232 | 318 | 243 | 58 | 7 | ▲31 | ▲185 | 27 | ▲178 |
| 法制局 | 42% | 55% | 58% | 45% | 100% | 100% | 35% | 23% | 65% | 77% | 100% | 100% | ▲10% | ▲66% | 21% | 39% | 8% | ▲19% |
| | 10 | 1 | 14 | 1 | 24 | 2 | 9 | 0 | 17 | 1 | 26 | 1 | ▲1 | ▲1 | 3 | 0 | 2 | ▲0 |
| 人事院 | 28% | 44% | 72% | 56% | 100% | 100% | 31% | 37% | 69% | 63% | 100% | 100% | 5% | ▲22% | ▲9% | 1% | ▲5% | ▲9% |
| | 44 | 5 | 111 | 7 | 155 | 12 | 46 | 4 | 101 | 7 | 147 | 11 | 2 | ▲1 | ▲10 | 0 | ▲8 | ▲1 |
| 内閣府 | 48% | 59% | 52% | 41% | 100% | 100% | 64% | 70% | 36% | 30% | 100% | 100% | 33% | 37% | ▲31% | ▲17% | ▲0% | 15% |
| | 1,181 | 555 | 1,291 | 393 | 2,472 | 948 | 1,575 | 762 | 887 | 325 | 2,462 | 1,087 | 394 | 207 | ▲404 | ▲68 | ▲10 | 139 |
| 宮内庁 | 57% | 64% | 43% | 36% | 100% | 100% | 56% | 37% | 44% | 63% | 100% | 100% | 7% | ▲36% | 9% | 95% | 8% | 11% |
| | 210 | 29 | 160 | 16 | 370 | 46 | 225 | 19 | 175 | 32 | 400 | 51 | 15 | ▲10 | 15 | 16 | 30 | 5 |
| 公取委 | 24% | 20% | 76% | 80% | 100% | 100% | 44% | 34% | 56% | 66% | 100% | 100% | 59% | 50% | ▲36% | ▲24% | ▲13% | ▲9% |
| | 22 | 1 | 69 | 4 | 91 | 5 | 35 | 2 | 44 | 3 | 79 | 5 | 13 | 1 | ▲25 | ▲1 | ▲12 | ▲0 |
| 警察庁 | 44% | 58% | 56% | 42% | 100% | 100% | 45% | 51% | 55% | 49% | 100% | 100% | 10% | 4% | 7% | 36% | 8% | 17% |
| | 1,344 | 358 | 1,709 | 261 | 3,053 | 619 | 1,481 | 371 | 1,826 | 356 | 3,307 | 726 | 137 | 13 | 117 | 94 | 254 | 107 |
| 金融庁 | 37% | 26% | 63% | 74% | 100% | 100% | 44% | 43% | 56% | 57% | 100% | 100% | 17% | 117% | ▲11% | 2% | ▲0% | 32% |
| | 87 | 10 | 146 | 29 | 233 | 39 | 102 | 22 | 130 | 30 | 232 | 52 | 15 | 12 | ▲16 | 1 | ▲1 | 13 |
| 総務省 | 63% | 47% | 37% | 53% | 100% | 100% | 62% | 52% | 38% | 48% | 100% | 100% | ▲1% | 4% | 4% | ▲12% | 1% | ▲4% |
| | 1,248 | 338 | 730 | 375 | 1,978 | 712 | 1,240 | 352 | 762 | 329 | 2,002 | 680 | ▲8 | 14 | 32 | ▲46 | 24 | ▲32 |
| 法務省 | 42% | 51% | 58% | 49% | 100% | 100% | 50% | 66% | 50% | 34% | 100% | 100% | 27% | 86% | ▲9% | ▲3% | 6% | 42% |
| | 2,787 | 835 | 3,869 | 815 | 6,656 | 1,651 | 3,541 | 1,550 | 3,523 | 790 | 7,064 | 2,340 | 754 | 715 | ▲346 | ▲25 | 408 | 690 |
| 外務省 | 40% | 30% | 60% | 70% | 100% | 100% | 33% | 19% | 67% | 81% | 100% | 100% | ▲2% | ▲12% | 32% | 68% | 19% | 44% |
| | 437 | 54 | 664 | 124 | 1,101 | 178 | 429 | 48 | 876 | 209 | 1,305 | 257 | ▲8 | ▲6 | 212 | 85 | 204 | 79 |
| 財務省 | 60% | 36% | 40% | 64% | 100% | 100% | 65% | 46% | 35% | 54% | 100% | 100% | 2% | 45% | ▲17% | ▲3% | ▲6% | 14% |
| | 4,907 | 694 | 3,254 | 1,221 | 8,161 | 1,914 | 4,999 | 1,002 | 2,701 | 1,186 | 7,700 | 2,189 | 92 | 309 | ▲553 | ▲34 | ▲461 | 275 |
| 文科省 | 69% | 47% | 31% | 53% | 100% | 100% | 83% | 62% | 17% | 38% | 100% | 100% | 55% | 45% | ▲32% | ▲20% | 28% | 11% |
| | 2,258 | 898 | 1,023 | 994 | 3,281 | 1,892 | 3,506 | 1,301 | 695 | 798 | 4,201 | 2,099 | 1,248 | 403 | ▲328 | ▲196 | 920 | 207 |
| 厚労省 | 39% | 22% | 61% | 78% | 100% | 100% | 52% | 31% | 48% | 69% | 100% | 100% | 15% | 88% | ▲32% | 18% | ▲14% | 33% |
| | 6,848 | 902 | 10,862 | 3,254 | 17,710 | 4,156 | 7,872 | 1,693 | 7,407 | 3,839 | 15,279 | 5,532 | 1,024 | 791 | ▲3,455 | 585 | ▲2,431 | 1,376 |
| 農水省 | 49% | 79% | 51% | 21% | 100% | 100% | 58% | 83% | 42% | 17% | 100% | 100% | 29% | 13% | ▲10% | ▲15% | 9% | 7% |
| | 8,422 | 5,257 | 8,771 | 1,386 | 17,193 | 6,642 | 10,842 | 5,934 | 7,869 | 1,179 | 18,711 | 7,114 | 2,420 | 678 | ▲902 | ▲206 | 1,518 | 471 |
| 経産省 | 51% | 41% | 49% | 59% | 100% | 100% | 70% | 63% | 30% | 37% | 100% | 100% | 42% | 47% | ▲36% | ▲40% | 4% | ▲4% |
| | 1,691 | 857 | 1,604 | 1,213 | 3,295 | 2,071 | 2,400 | 1,257 | 1,020 | 732 | 3,420 | 1,990 | 709 | 400 | ▲584 | ▲481 | 125 | ▲81 |
| 国交省 | 61% | 83% | 39% | 17% | 100% | 100% | 73% | 83% | 27% | 17% | 100% | 100% | 10% | 2% | ▲35% | 3% | ▲7% | 3% |
| | 42,809 | 24,072 | 26,861 | 4,976 | 69,670 | 29,048 | 47,227 | 24,651 | 17,478 | 5,135 | 64,705 | 29,787 | 4,418 | 579 | ▲9,383 | 159 | ▲4,965 | 738 |
| 環境省 | 23% | 41% | 77% | 59% | 100% | 100% | 59% | 57% | 41% | 43% | 100% | 100% | 162% | 47% | ▲45% | ▲23% | 3% | 5% |
| | 467 | 151 | 1,527 | 220 | 1,994 | 371 | 1,223 | 223 | 838 | 169 | 2,061 | 392 | 756 | 72 | ▲689 | ▲51 | 67 | 20 |
| 防衛省 | 54% | 18% | 46% | 82% | 100% | 100% | 58% | 42% | 42% | 58% | 100% | 100% | ▲8% | 124% | ▲21% | ▲33% | ▲14% | ▲4% |
| | 23,737 | 3,957 | 19,946 | 17,828 | 43,683 | 21,784 | 21,928 | 8,863 | 15,821 | 12,013 | 37,749 | 20,876 | ▲1,809 | 4,906 | ▲4,125 | ▲5,814 | ▲5,934 | ▲908 |
| 検査院 | 46% | 9% | 54% | 91% | 100% | 100% | 60% | 29% | 40% | 71% | 100% | 100% | 31% | 313% | ▲26% | ▲4% | 0% | 24% |
| | 59 | 4 | 70 | 39 | 129 | 43 | 77 | 15 | 52 | 37 | 129 | 53 | 18 | 12 | ▲18 | ▲2 | 0 | 10 |
| 衆議院 | 27% | 20% | 73% | 80% | 100% | 100% | 32% | 25% | 68% | 75% | 100% | 100% | ▲2% | 12% | ▲25% | ▲15% | ▲19% | ▲9% |
| | 82 | 13 | 225 | 51 | 307 | 64 | 80 | 14 | 168 | 43 | 248 | 58 | ▲2 | 2 | ▲57 | ▲7 | ▲59 | ▲6 |
| 参議院 | 24% | 31% | 76% | 69% | 100% | 100% | 36% | 29% | 64% | 71% | 100% | 100% | 20% | ▲25% | ▲32% | ▲18% | ▲19% | ▲20% |
| | 69 | 17 | 220 | 39 | 289 | 56 | 83 | 13 | 150 | 32 | 233 | 45 | 14 | ▲4 | ▲70 | ▲7 | ▲56 | ▲11 |
| 国会図書館 | 32% | 30% | 68% | 70% | 100% | 100% | 33% | 38% | 67% | 62% | 100% | 100% | 9% | 28% | 5% | ▲10% | 6% | 1% |
| | 98 | 25 | 209 | 58 | 307 | 83 | 107 | 32 | 219 | 52 | 326 | 84 | 9 | 7 | 10 | ▲6 | 19 | 1 |
| 最高裁 | 55% | 57% | 45% | 43% | 100% | 100% | 55% | 77% | 45% | 23% | 100% | 100% | 6% | 176% | 4% | 9% | 5% | 103% |
| | 1,230 | 126 | 1,013 | 97 | 2,243 | 223 | 1,298 | 347 | 1,056 | 106 | 2,354 | 453 | 68 | 222 | 43 | 9 | 111 | 230 |
| 合計 | 54% | 54% | 46% | 46% | 100% | 100% | 63% | 64% | 37% | 36% | 100% | 100% | 10% | 24% | ▲24% | ▲18% | ▲6% | 4% |
| | 100,105 | 39,163 | 84,581 | 33,817 | 184,686 | 72,980 | 110,441 | 48,488 | 64,017 | 27,636 | 174,458 | 76,124 | 10,336 | 9,326 | ▲20,564 | ▲6,182 | ▲10,228 | 3,144 |

(注1) 契約件数及び契約金額は、平成17年度又は平成18年度に締結した支出原因契約（少額随意契約は除く）。

(注2) 計数はそれぞれ四捨五入しているため、合計において一致しない場合がある。なお、計数は、精査により変動する場合がある。

4. 今後の取組み

- 「随意契約見直し計画」の厳正な実施の徹底等の措置を講ずることした、「随意契約の適正化の一層の推進について」(平成19年11月2日)を申し合わせ、随意契約の適正化を一層推進する。

「随意契約の適正化の一層の推進について」のポイント

1. 「随意契約見直し計画」の厳正な実施の徹底

- 「随意契約見直し計画」に基づく各般の措置について、

- ・移行後の契約形態において、制限的な応募条件等を設定することにより競争性の発現を阻害していないか
- ・引き続き随意契約により契約を行うこととされたものについて、法令等に照らし適正に執行されているか

等の観点から適切に点検し、公募等における応募要件の緩和、より競争性の高い契約方式への移行などの必要な措置を講じる。

2. 監視体制の充実強化

【各府省における監視体制の強化】

- 全ての府省において全ての契約の監視が行えるよう第三者機関を設置
⇒応札者(応募者)が1者しかないものなどは重点的に監視
- 随意契約見直し計画の対象契約について、府省全体の実施状況を本府省において定期的に把握

【各府省の取組を一元的・横断的に監視する体制の整備】

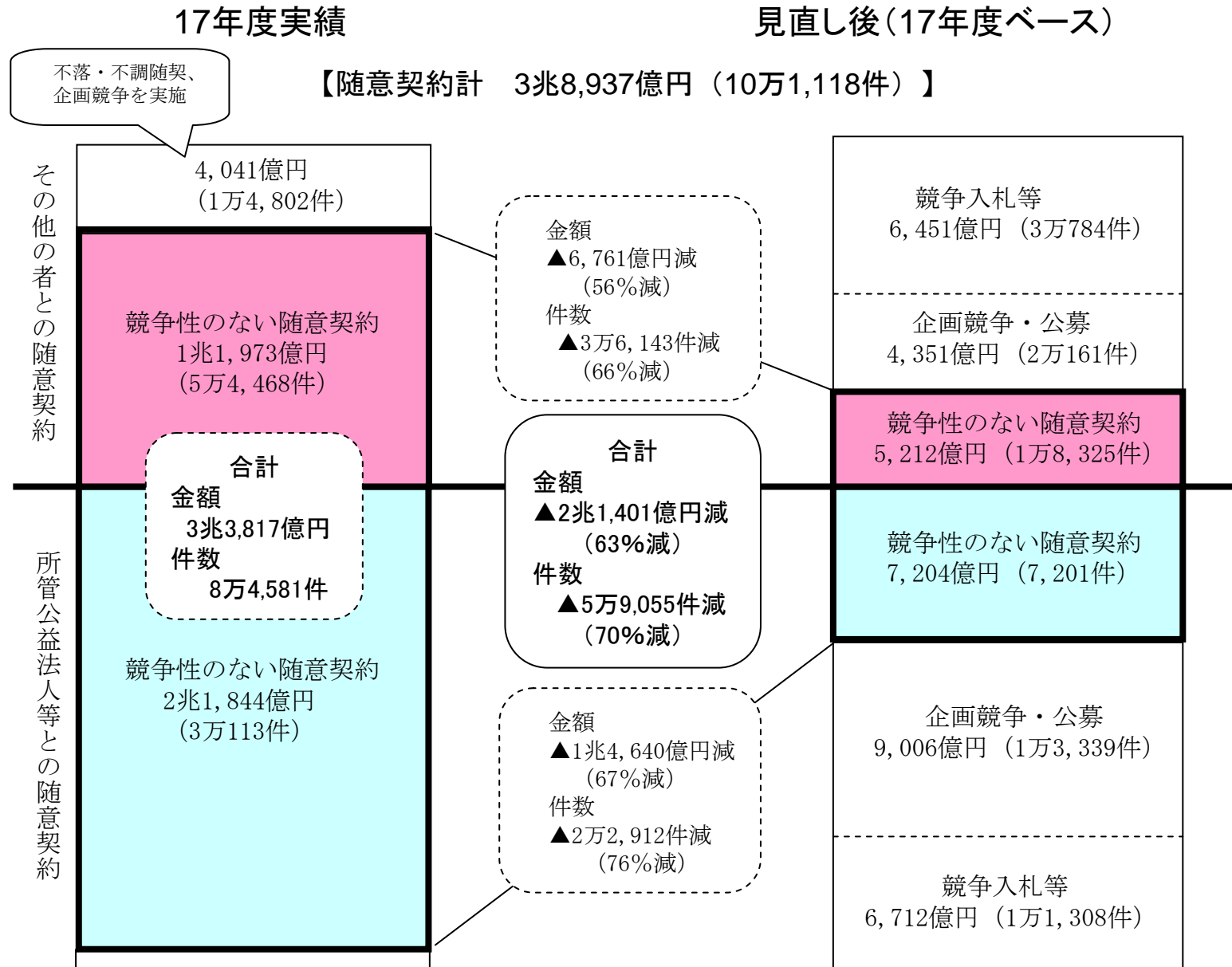
- 総務省の行政評価等プログラムに、各府省における「契約の適正な執行に関する行政評価・監視」を追加

3. 随意契約の適正化のための政府のフォローアップ体制

- 各府省においては、随意契約の適正化に向けて不断の努力を講じるとともに、公共調達に関わる全ての職員が、契約をはじめとする公共調達の全ての過程において関係する諸法令等を遵守するとともに、適正な契約の執行に万全の注意を払うよう、様々な機会を捉えて徹底を図るものとし、不適切な事案が明らかになった場合には厳正に対処する。

※ 独立行政法人における随意契約の見直しについては、「独立行政法人整理合理化計画」(平成19年12月24日閣議決定)の一環として、各法人において「随意契約見直し計画」を策定。

(参考1) 国の「随意契約見直し計画」(改訂)の概要



(参考2)独立行政法人の随意契約の見直し状況

1. 見直し結果の概要

- 「独立行政法人整理合理化計画」の一環として、各法人において「随意契約見直し計画」を策定し、その結果を取りまとめ。

(1) 基準の見直し

随意契約によることができる限度額等の基準

- ⇒ 全法人において、国と同額の基準に設定するよう、平成19年度中に措置
- ※遅くとも平成20年4月までに実施

契約に係る情報の公表に係る基準

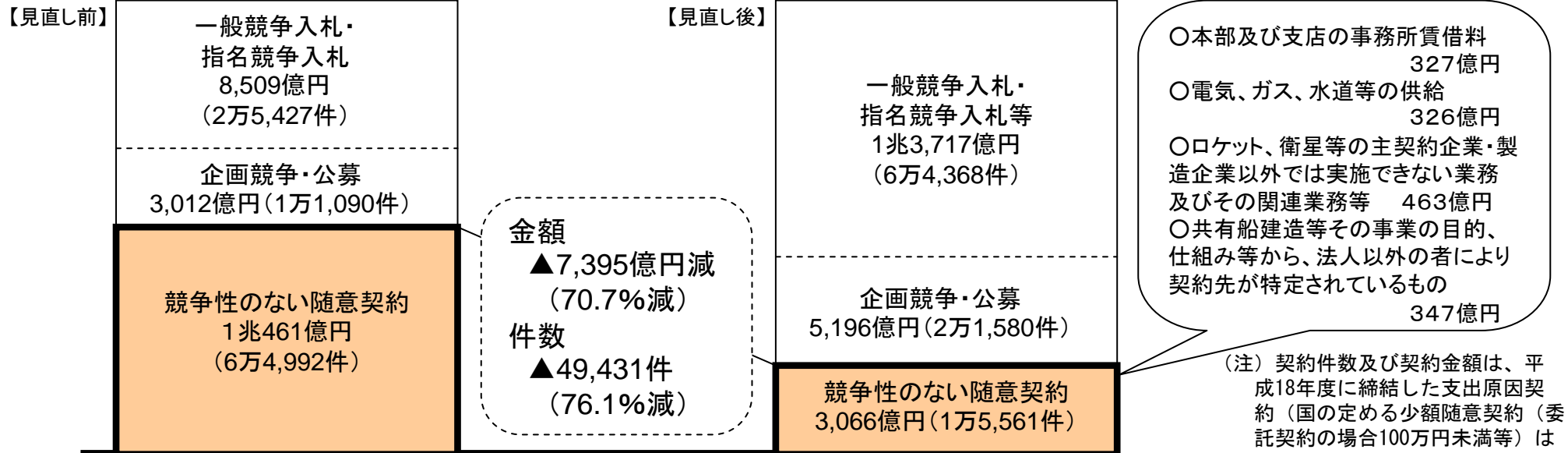
- ⇒ 全法人において、国と同額の基準及び同様の公表項目に設定するよう、平成19年度中に措置
- ※遅くとも平成20年4月までに実施

(2) 平成18年度に締結した随意契約の見直し

- ・ 競争性のない随意契約 1兆円のうち、約0.7兆円（約7割）を一般競争入札等^(※1)に計画的に移行
- ・ 競争入札を含む契約のうち、競争性のない随意契約^(※2)は金額で47.6%から13.9%、件数で64.0%から15.3%に減少

※1. 競争入札及び企画競争・公募をいい、競争性のない随意契約は含まない。

2. 中間報告（平成19年10月末現在）では、見直し後の金額で18.7%、件数で17.6%であったものを更に精査した結果、上記のとおり減少。



2. 独立行政法人整理合理化計画の概要

- 「独立行政法人整理合理化計画」に、以下の事項を記載。

Ⅲ. 独立行政法人の見直しに関し講ずべき横断的措置

1. 独立行政法人の効率化に関する措置

(1) 随意契約の見直し

- ① 独立行政法人の契約は、原則として一般競争入札等（競争入札及び企画競争・公募をいい、競争性のない随意契約は含まない。以下同じ。）によることとし、各独立行政法人は、随意契約によることのできる限度額等の基準について、国と同額の基準に設定するよう本年度中に措置する。
- ② 各法人が策定する随意契約見直し計画において、独立行政法人全体で、平成18年度に締結した競争性のない随意契約約1兆円のうち、約7割(0.7兆円)を一般競争入札等に移行することとしており、これらを着実に実施することにより、競争性のない随意契約の比率を国並みに引き下げる。
- ③ 各独立行政法人は、契約が一般競争入札等による場合であっても、特に企画競争、公募を行う場合には、真に競争性、透明性が確保される方法により実施する。
- ④ 随意契約見直し計画の実施状況を含む入札及び契約の適正な実施について、監事及び会計監査人による監査、評価委員会による事後評価において、それぞれ厳正にチェックする。
- ⑤ 各独立行政法人は、随意契約見直し計画を踏まえた取組状況をウェブサイトに公表し、フォローアップを実施する。
- ⑥ 総務省は、独立行政法人における随意契約見直しの取組状況を取りまとめ、公表する。