

I. 調査の概要

1. 調査対象期間

平成19年1月～12月の1年間

2. 調査施設数

従業者数10人以上のホテル、旅館及び簡易宿所10,406施設

	10～29人	30～99人	100人～	計
施設数	5,964	3,378	1,064	10,406

3. 年間回収率

71.5%

Ⅱ. 平成19年(1月～12月)の集計結果の概要

1. 延べ宿泊者数

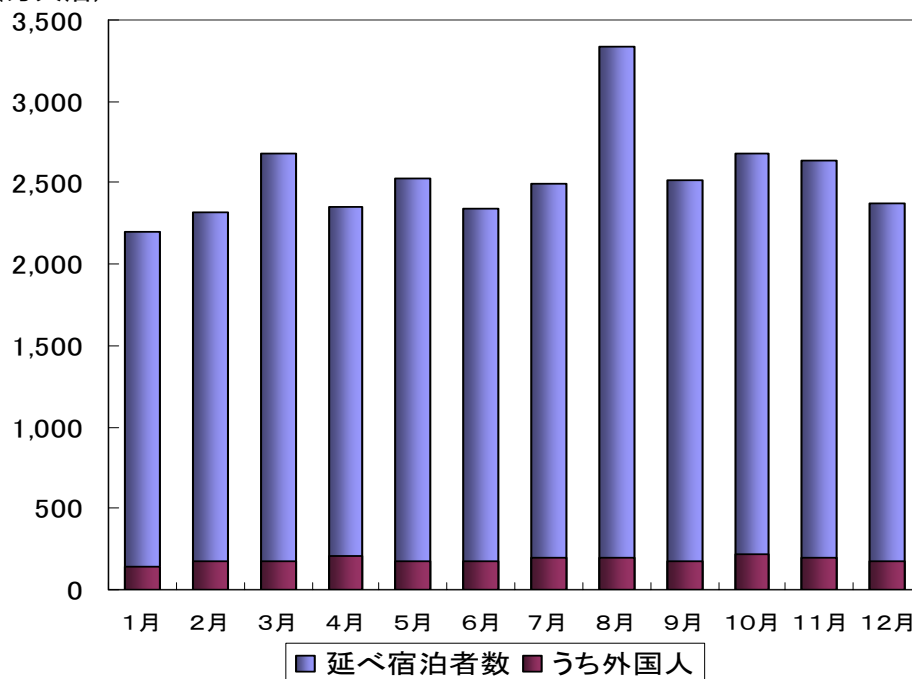
延べ宿泊者数は3億445万人泊で、うち外国人は2,191万人泊(宿泊者全体に占める割合は7.2%)

月別延べ宿泊者数(平成19年分)

(万人泊)

	延べ宿泊者数	うち外国人	
			シェア
1月	2,199	141	6.4%
2月	2,322	171	7.4%
3月	2,683	173	6.4%
4月	2,347	204	8.7%
5月	2,532	178	7.0%
6月	2,335	170	7.3%
7月	2,492	200	8.0%
8月	3,333	193	5.8%
9月	2,513	170	6.8%
10月	2,676	217	8.1%
11月	2,640	197	7.4%
12月	2,374	178	7.5%
合計	30,445	2,191	7.2%

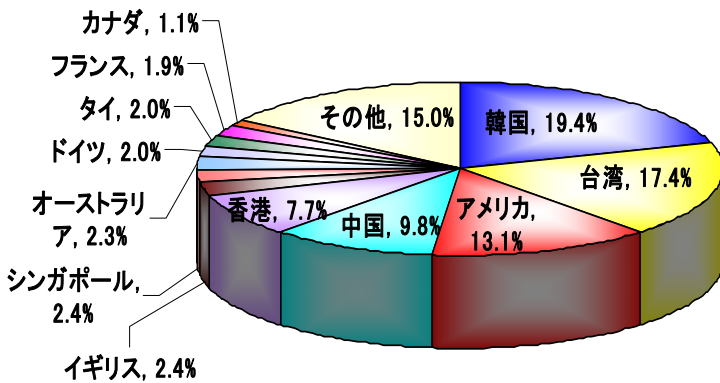
(万人泊)



2. 国籍別外国人宿泊者数

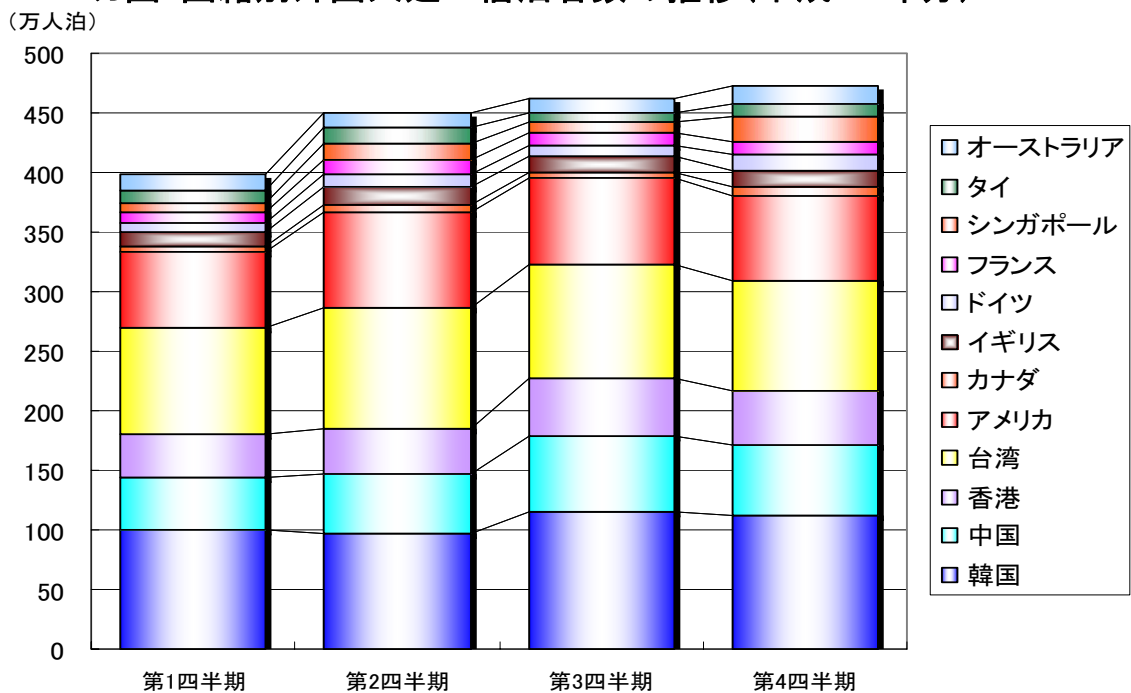
- 国籍(出身地)別外国人延べ宿泊者数は第1位が韓国、第2位が台湾、第3位がアメリカで、上位3カ国(地域)で全体の5割弱
- 次いで、中国、香港の順で、これら5カ国・地域の全体のシェアは7割弱

国籍別外国人延べ宿泊者数(平成19年分)



順位	国籍(出身地)	合計	
		合計	シェア
第1位	韓国	424	19.4%
第2位	台湾	381	17.4%
第3位	アメリカ	286	13.1%
第4位	中国	215	9.8%
第5位	香港	169	7.7%
第6位	イギリス	53	2.4%
第7位	シンガポール	52	2.4%
第8位	オーストラリア	51	2.3%
第9位	ドイツ	43	2.0%
第10位	タイ	43	2.0%
第11位	フランス	41	1.9%
第12位	カナダ	24	1.1%
	その他	329	15.0%
	合計	2,191	100.0%

12カ国・国籍別外国人延べ宿泊者数の推移(平成19年分)



国籍別、都道府県別外国人延べ宿泊者数構成比(上位5都道府県)
(平成19年1月~12月)

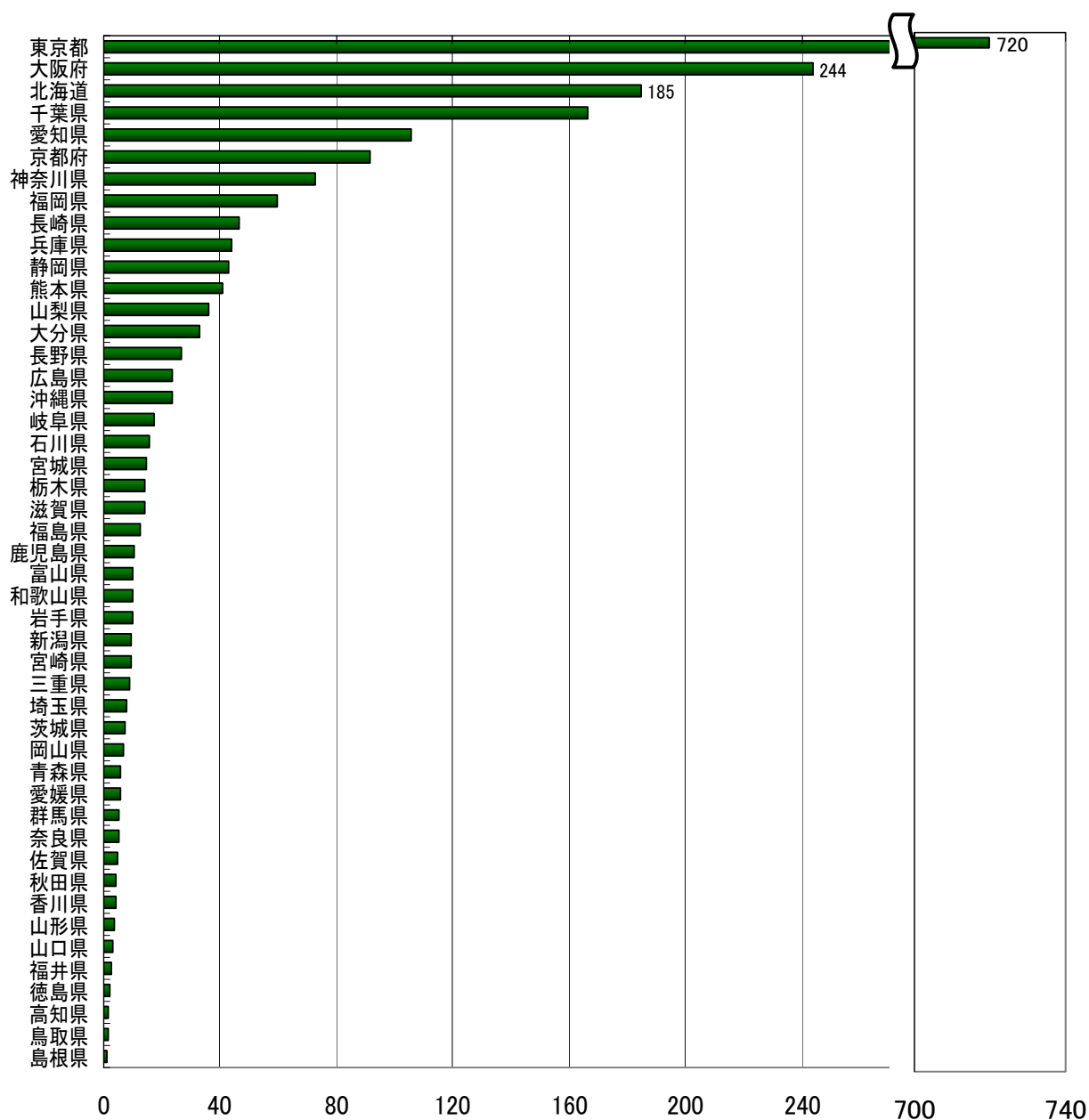


3. 都道府県別外国人延べ宿泊者数

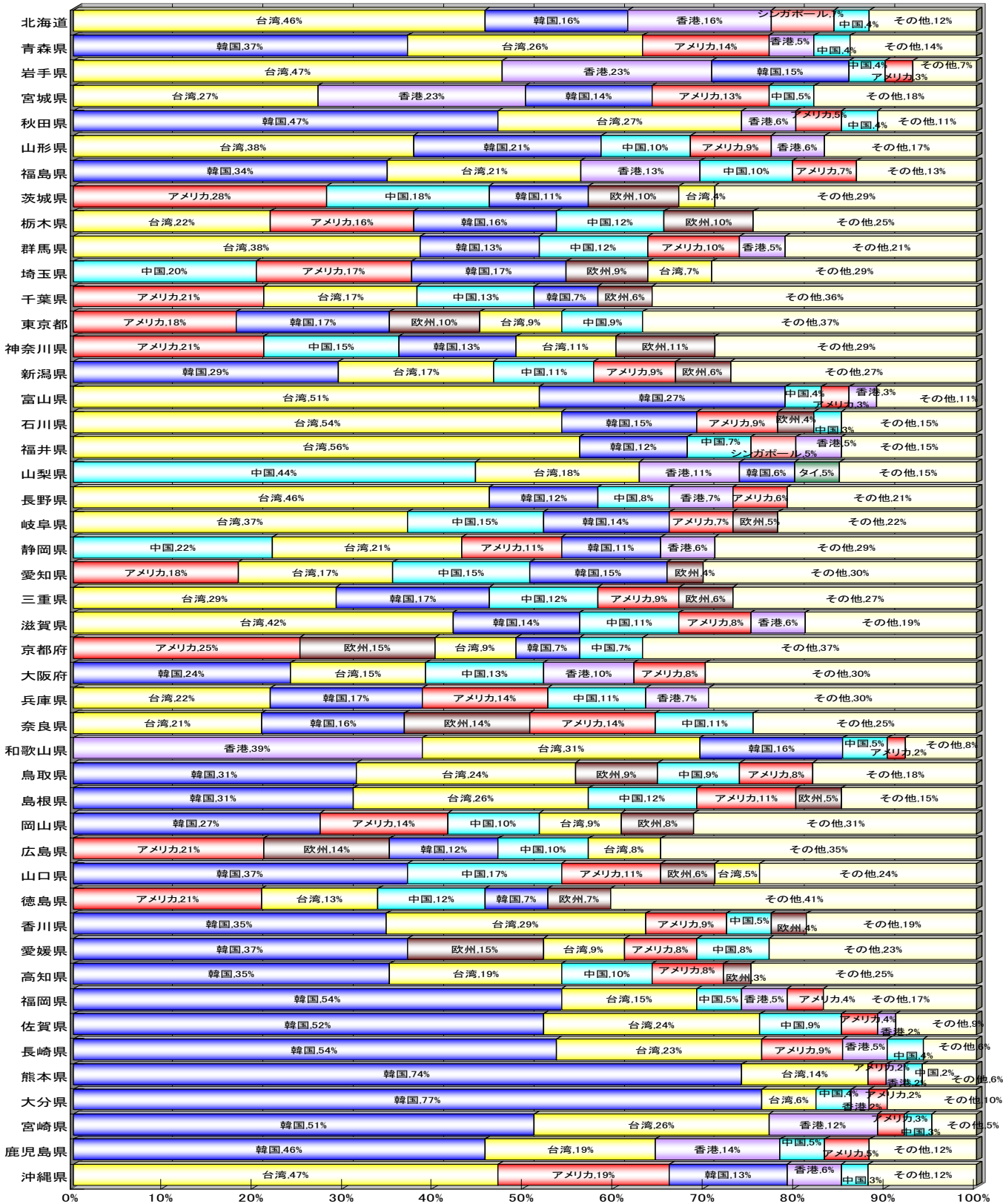
都道府県別外国人延べ宿泊者数は、東京都が最多、第2位が大阪府、第3位が北海道であり、上位3都道府県の全国でのシェアは5割超

外国人延べ宿泊者数(平成19年分)

(万人泊)



都道府県別、国籍別外国人延べ宿泊者数構成比(平成19年1月～12月)

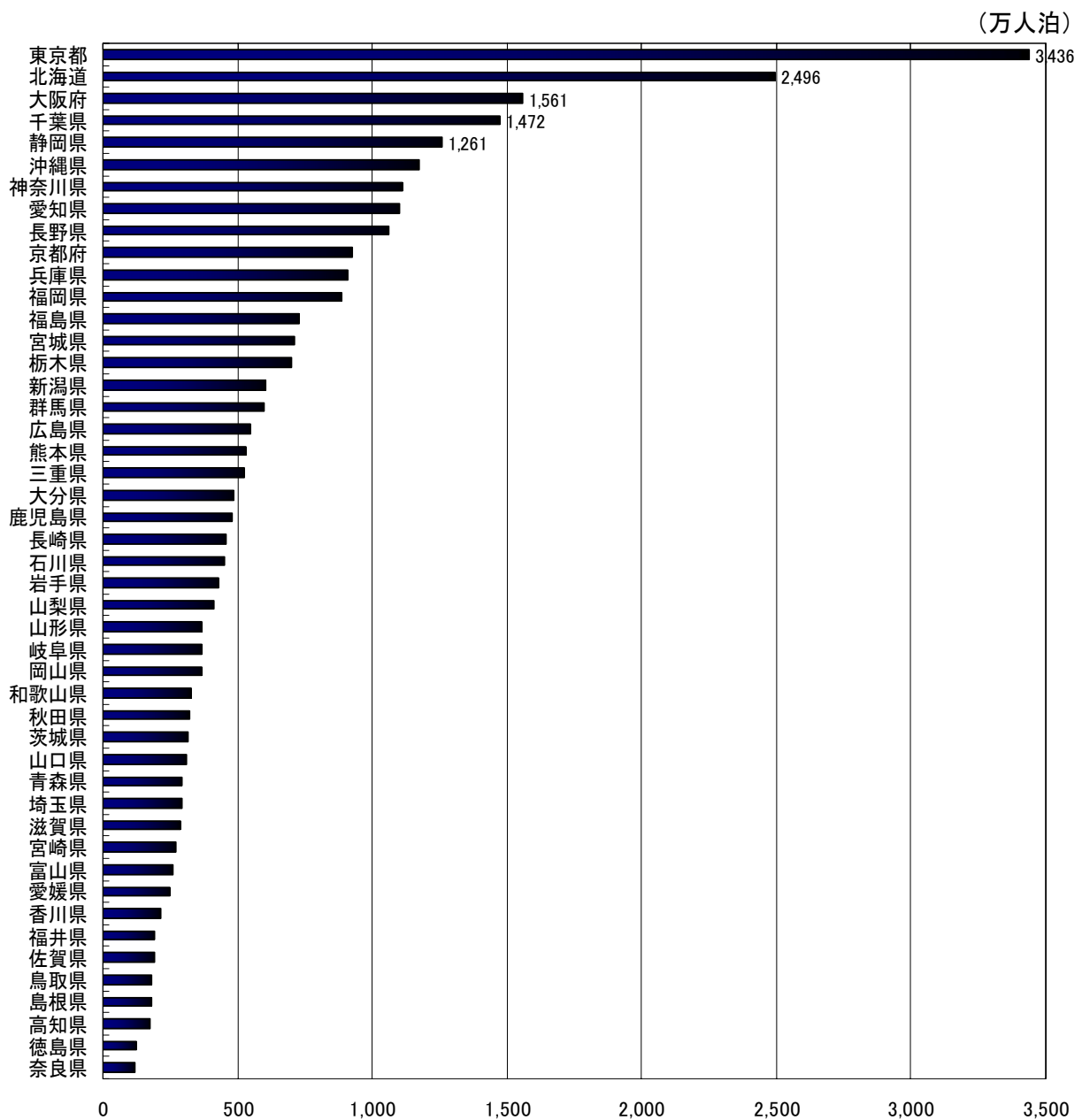


※ 欧州はドイツ・イギリス・フランスの3カ国

4. 都道府県別延べ宿泊者数

都道府県別延べ宿泊者数は、東京都が最多、第2位が北海道、第3位が大阪府、第4位が千葉県、第5位が静岡県であり、上位5都道府県の全国でのシェアは3割超

都道府県別延べ宿泊者数順位(平成19年分)

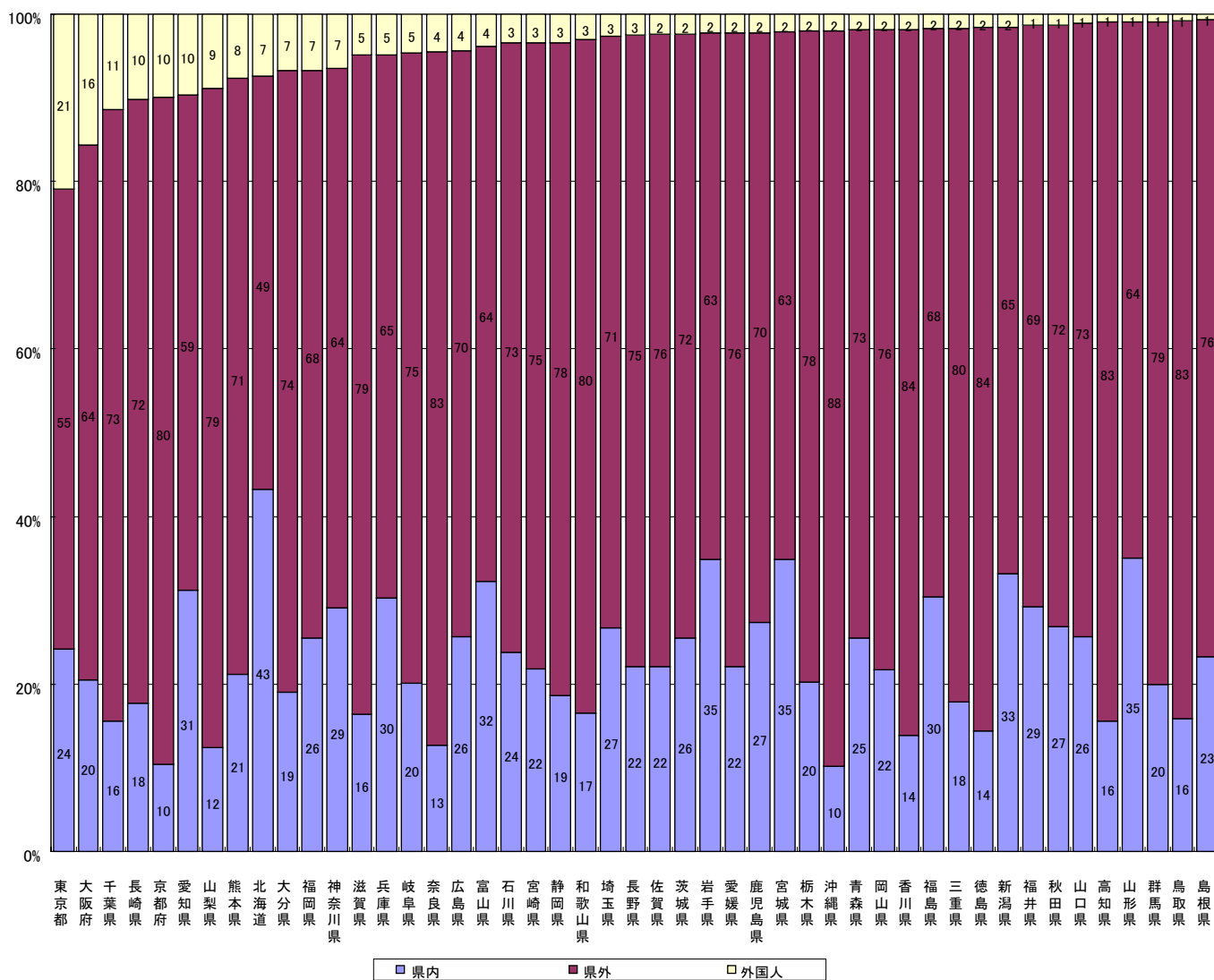


5. 県内・県外・外国人延べ宿泊者数構成比

外国人延べ宿泊者数の構成比のウェイトが高いのは、1位の東京都が21%、2位の大阪府が16%、3位の千葉県が11%であった。

また、県外からの日本人延べ宿泊者数の構成比のウェイトが高いのは、1位の沖縄県が88%、2位の徳島県及び香川県が84%であった。

県内・県外・外国人延べ宿泊者数構成比(平成19年分)



Ⅲ. 第4四半期(平成19年10月～12月)の調査結果の概要

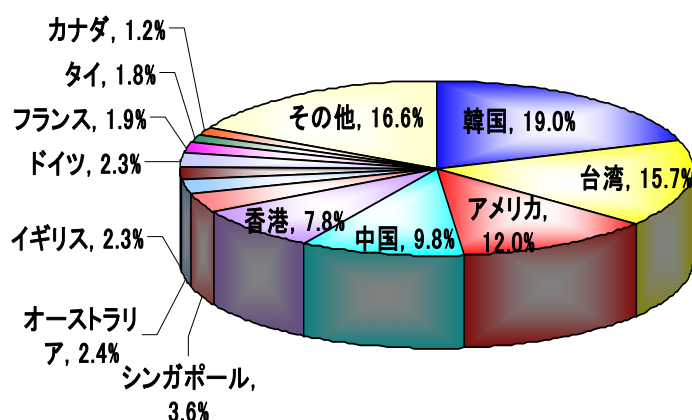
1. 延べ宿泊者数

延べ宿泊者数は7,689万人泊で、うち外国人は592万人泊(宿泊者全体に占める割合は7.7%)

2. 国籍別外国人宿泊者数

○国籍(出身地)別外国人延べ宿泊者数は第1位が韓国、第2位が台湾、第3位がアメリカで、上位3カ国(地域)で全体の5割弱
 ○次いで、中国、香港の順で、これら5カ国・地域の全体のシェアは6割超

国籍別外国人延べ宿泊者数(第4四半期分)



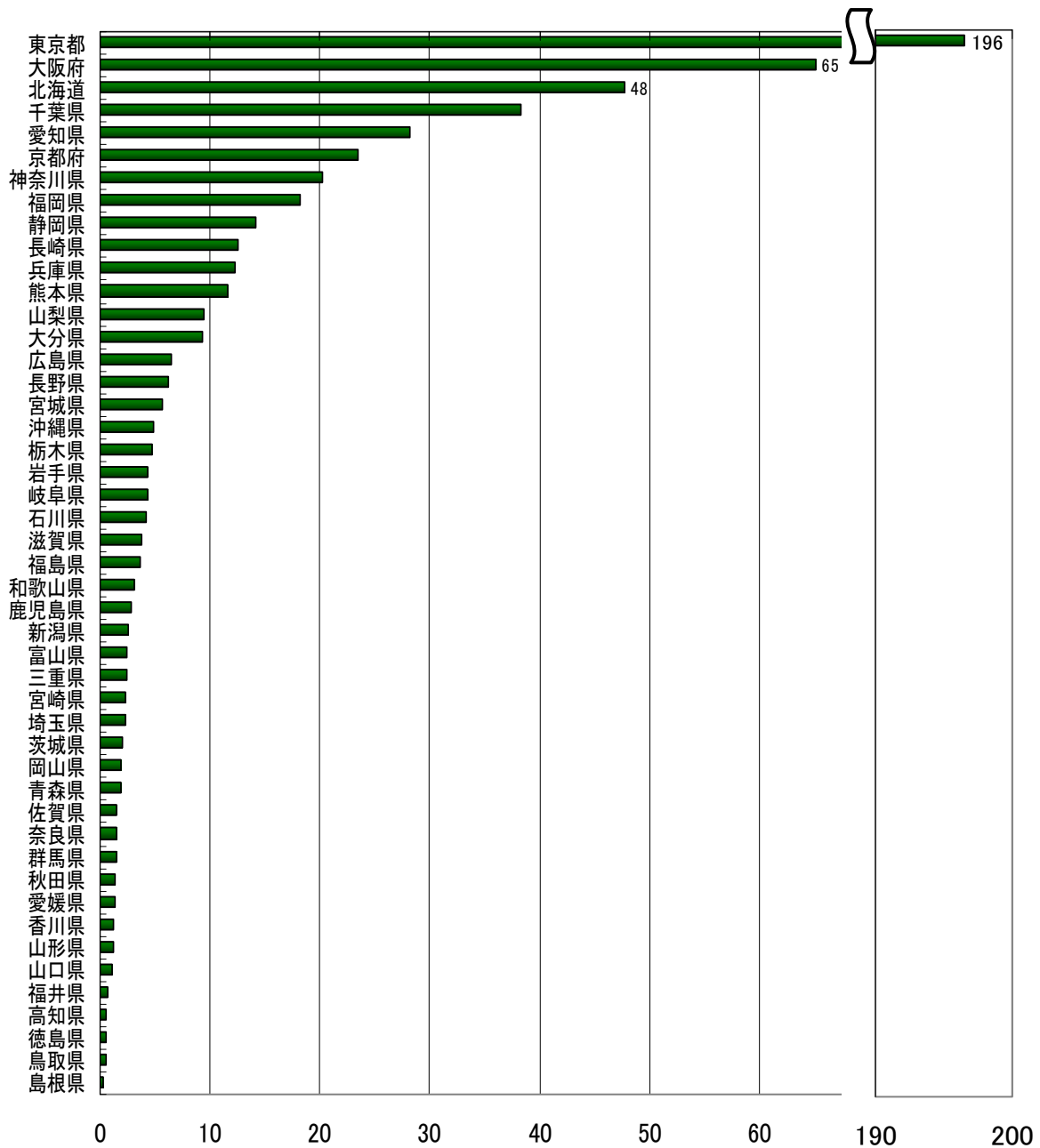
順位	国籍(出身地)	(万人泊)	
		合計	シェア
第1位	韓国	112	19.0%
第2位	台湾	93	15.7%
第3位	アメリカ	71	12.0%
第4位	中国	58	9.8%
第5位	香港	46	7.8%
第6位	シンガポール	21	3.6%
第7位	オーストラリア	14	2.4%
第8位	イギリス	14	2.3%
第9位	ドイツ	13	2.3%
第10位	フランス	11	1.9%
第11位	タイ	11	1.8%
第12位	カナダ	7	1.2%
	その他	98	16.6%
	合計	592	100.0%

3. 都道府県別外国人延べ宿泊者数

都道府県別外国人延べ宿泊者数は、東京都が最多、第2位が大阪府、第3位が北海道であり、上位3都道府県の全国でのシェアは5割超

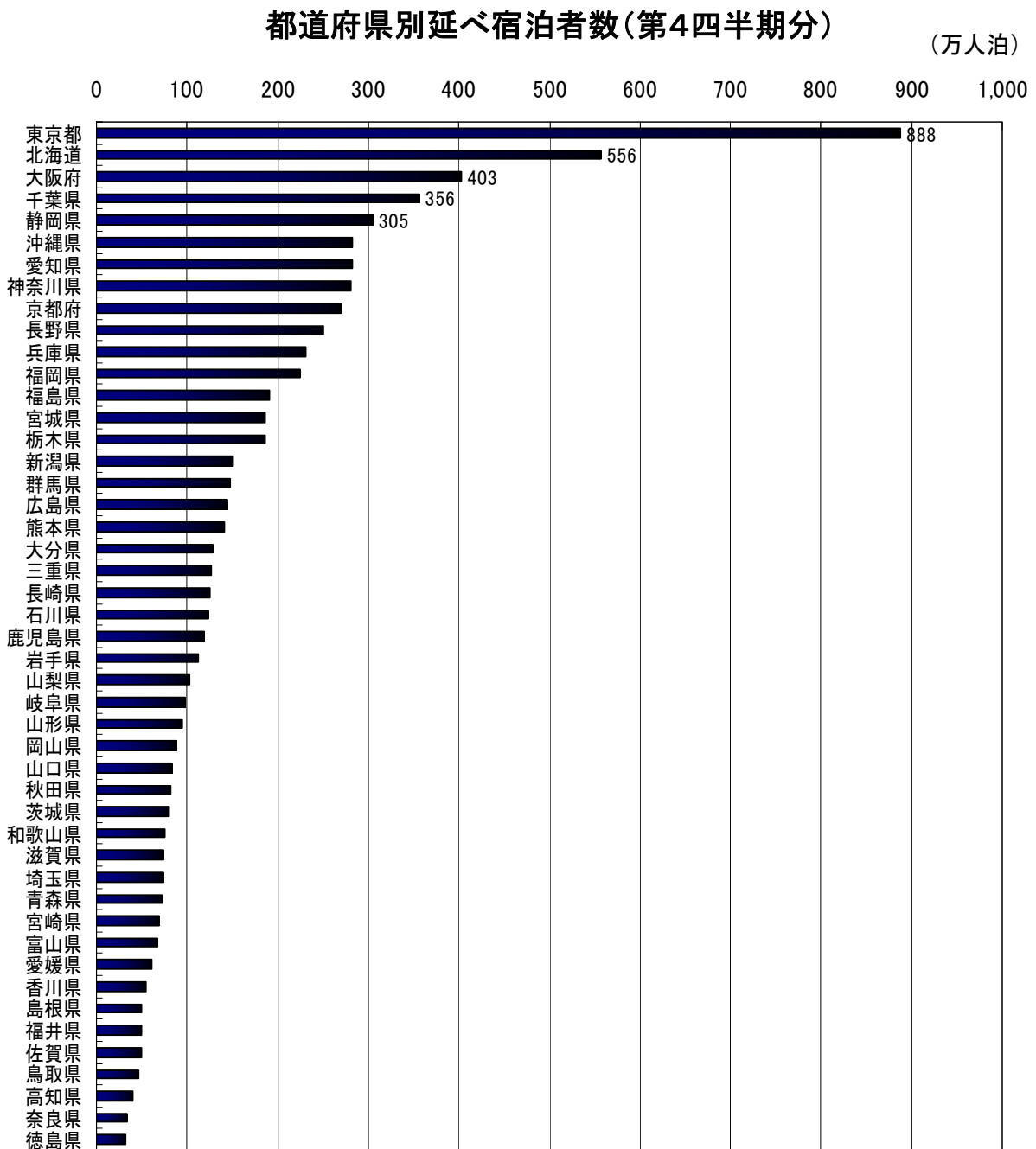
都道府県別外国人延べ宿泊者数(第4四半期分)

(万人泊)



4. 都道府県別延べ宿泊者数

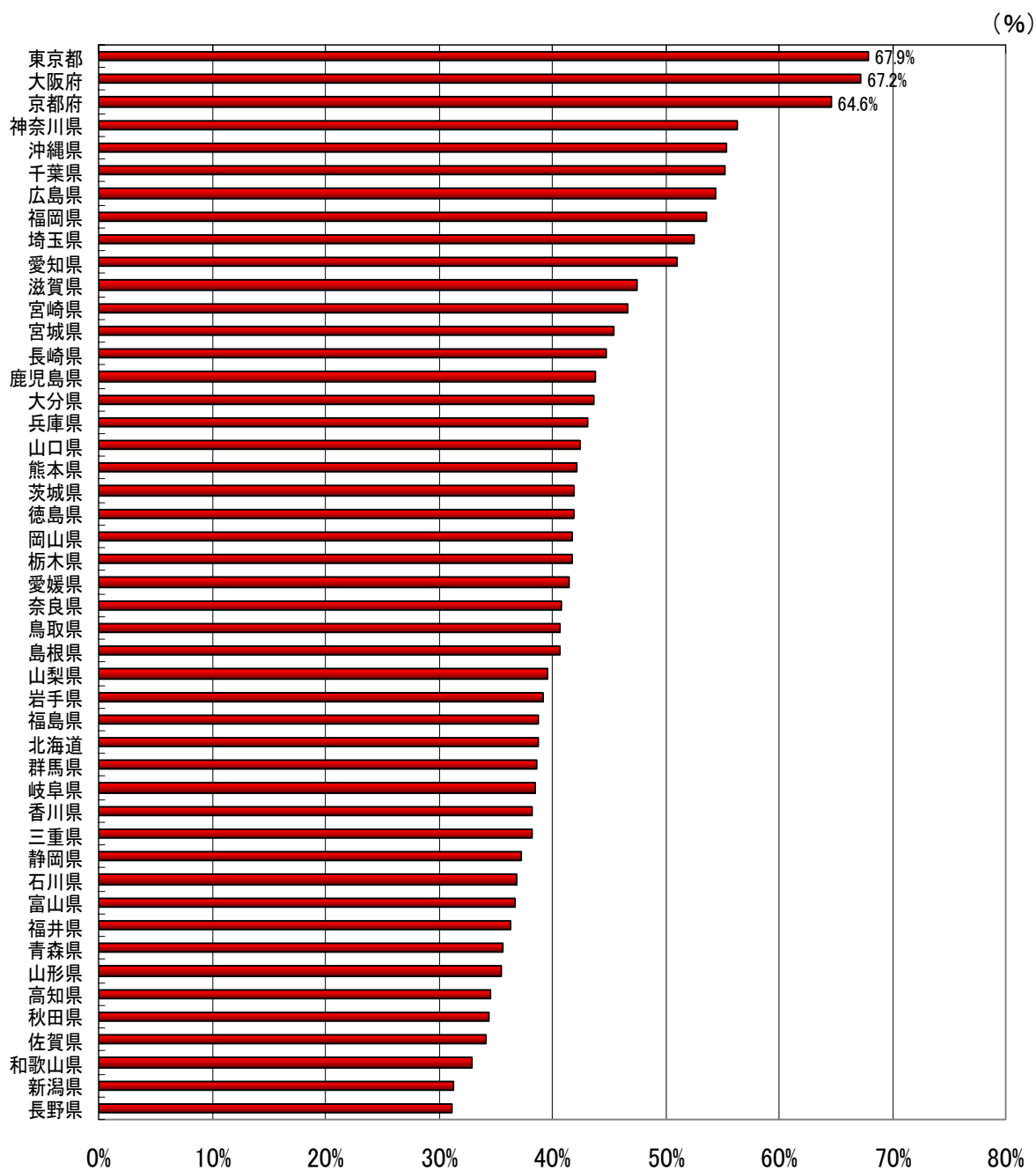
都道府県別延べ宿泊者数は、東京都が最多、第2位が北海道、第3位が大阪府、第4位が千葉県、第5位が静岡県であり、上位5都道府県の全国でのシェアは3割超



5. 都道府県別定員稼働率

都道府県別の施設の定員稼働率は、東京都が最も高く、第2位が大阪府、第3位が京都府

都道府県別定員稼働率(第4四半期)



IV. 宿泊旅行統計調査の詳細データについて

＜宿泊旅行統計調査＞の詳細データについては、下記ホームページに掲載しています。

国土交通省ホームページ

<http://www.mlit.go.jp/>



(宿泊旅行統計ホームページ)