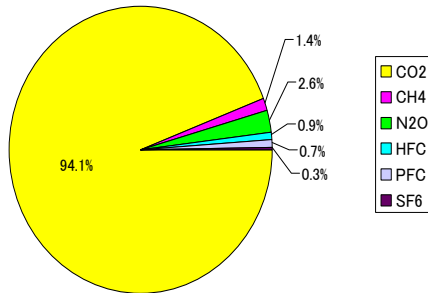


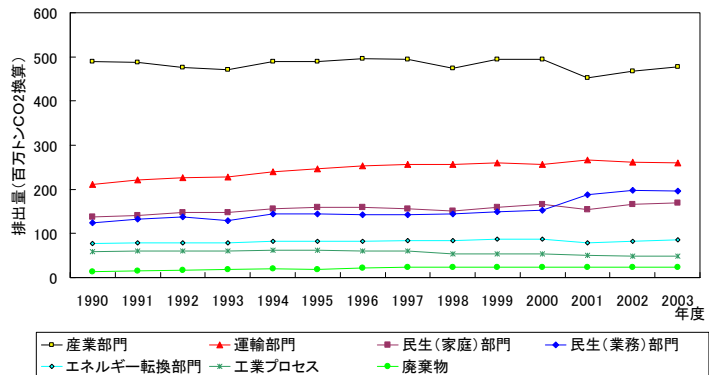
指標：わが国のCO2総排出量、CO2の部門別排出量の推移

わが国の温室効果ガスで特に地球温暖化に影響を与えているCO2の排出量は、国内全体の総排出量及び一人当たり排出量で、1990年度と比較してそれぞれ12.5%、8.9%増加している。部門別では、排出量の4割を占める産業部門は横這い状態であるが、その他の多くの部門では1990年と比較して増加となっている。

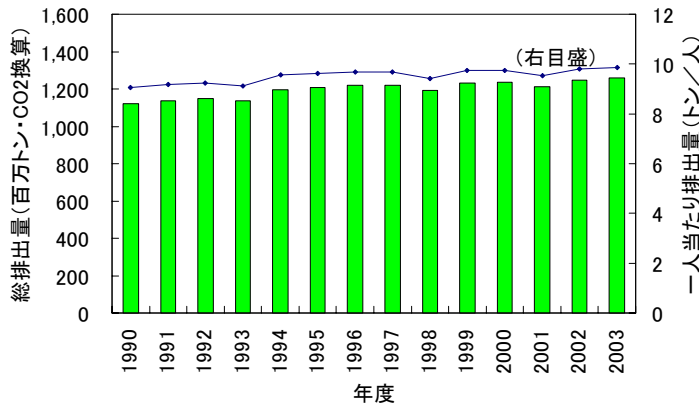
わが国が排出する温室効果ガスの地球温暖化への直接的寄与度 (2003年単年度)



CO2の部門別排出量の推移



わが国のCO2総排出量と一人当たり排出量の推移



注)各部門の排出量は、発電に伴うCO2排出量を各最終需要部門に配分した排出量を基に作成。