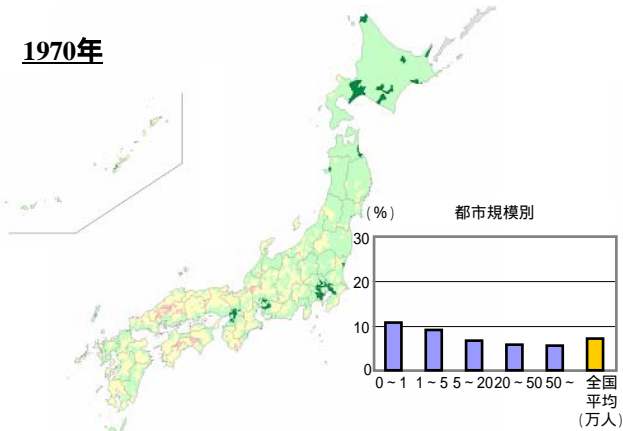


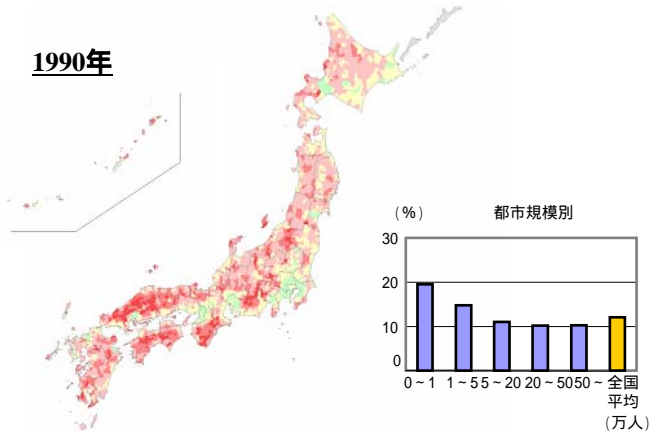
指標: 65歳以上人口の比率

大都市部に比べ、地方部ほど大きい。市町村の人口規模別でみると、1万人以下の市町村の高齢化率が、1970年の約10%から2000年の約28%となっている。

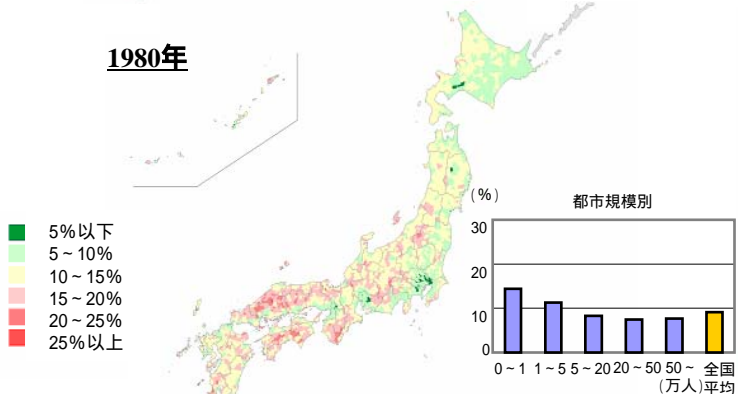
1970年



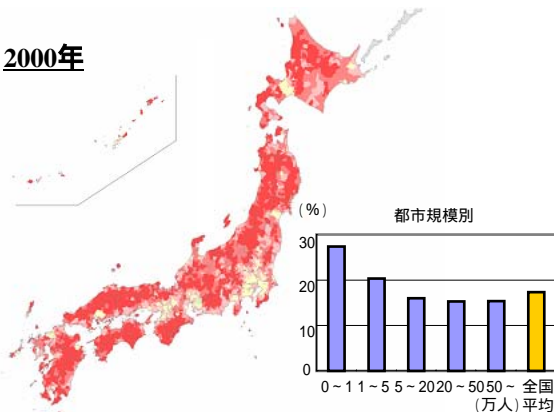
1990年



1980年



2000年



(注)2000年現在の人口により都市規模を分類した。

(出典)国勢調査報告(総務省)をもとに国土交通省国土計画局作成。