

1 - 3 . 近畿圏に関わる国際貿易の概要

近畿圏に即して「アジア諸都市の連携・交流を支えるシームレスな交通体系」を考察する前提として、近畿圏における国際貿易の概要を以下に整理する。

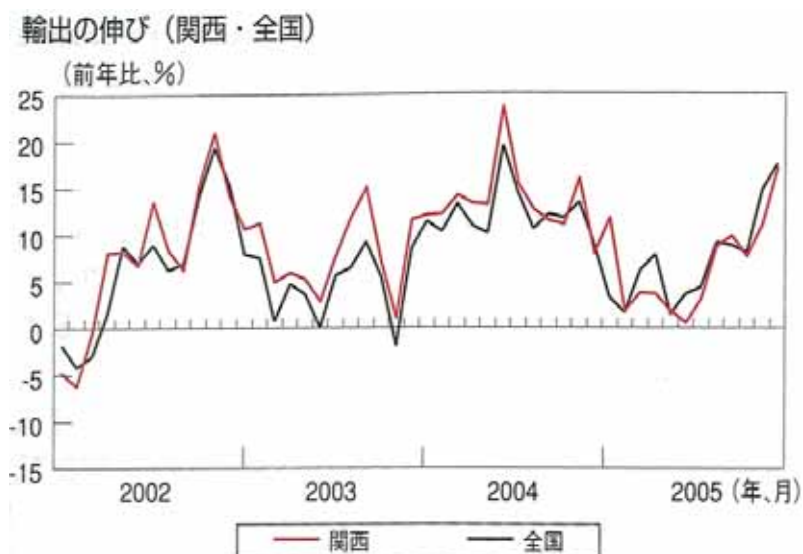
(1) 全体的な概要

関西経済は、輸出の好調を背景に、景気の踊り場を脱却し、回復傾向を取り戻しつつある。特に、薄型テレビをはじめとするデジタル家電では、世界的な需要の増加に支えられて生産が増加しており、それに伴って製品メーカー、部品メーカーを巻き込んだ活発な設備投資が行われている。

こうした動向の中で、関西（福井県、滋賀県、京都府、大阪府、兵庫県、奈良県、和歌山県の2府5県）からの輸出は部分的な減速はみられるものの、全体として増加傾向が続いている。

また、関西からの中国・米国向けの輸出額の推移をみると、中国向けの輸出額の急増が顕著であり、2003年に米国向けに肩を並べた後、米国を上回り、2005年は関西からの輸出額の18.5%を占めるに至っている。

図 1 - 9



出典：「2006年版 関西活性化白書」((財)関西社会経済研究所)

図 1 - 10



出典：「2006年版 関西活性化白書」((財)関西社会経済研究所)

(2) 輸出入の品目特性

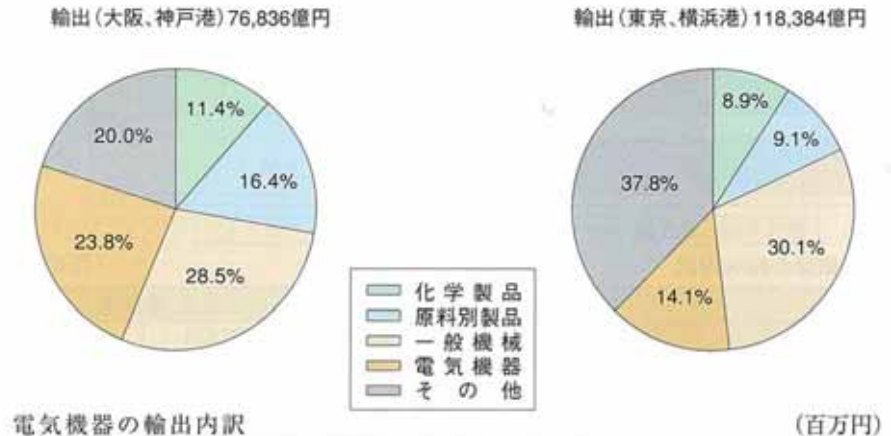
国際海運貨物の品目特性を把握するため、大阪港・神戸港の輸出入別に品目構成を整理するとともに、東京港・横浜港の輸出入との比較を行う。

大阪港・神戸港の輸出では、一般機械、電気機械のシェアが高く、東京港・横浜港との比較では、半導体の製品が多いことから電気機器の輸出額は関西が上回っている。

一方、輸入についてみると、大阪港・神戸港では食料品と原料別製品のシェアが高く、東京港・横浜港との比較では、原料別製品や電気器のシェアが幾分高くなっている。

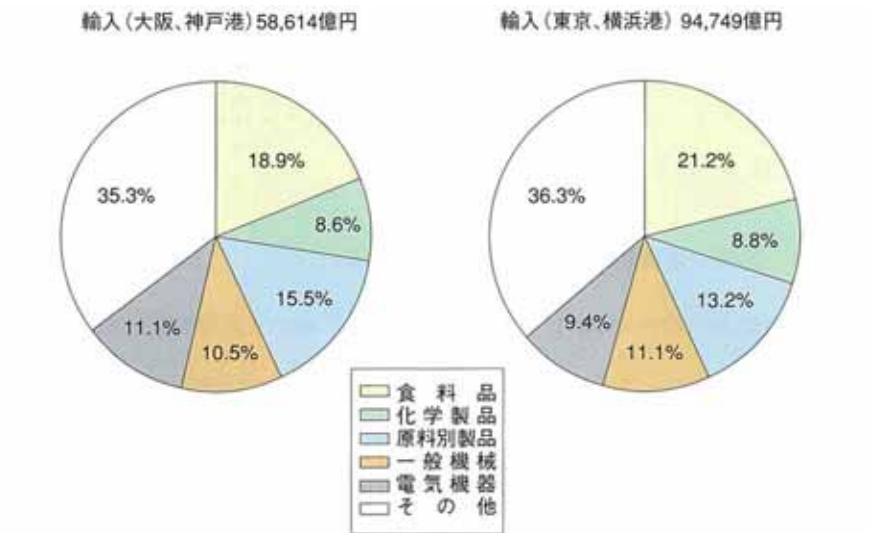
図 1 - 1 1

国際海運貨物の品目別内訳(2005年)



電気機器の輸出内訳 (百万円)

	大阪、神戸港		東京、横浜港	
電気機器	1,825,712	100.0%	1,671,804	100.0%
電気回路等の機器	203,272	11.1	310,554	18.6
映像機器	160,553	8.8	109,944	6.6
音響・映像機器部分品	132,597	7.3	106,978	6.4
半導体等電子部品	536,244	29.4	236,021	14.1
その他	793,046	43.4	908,307	54.3



電気機器の輸入内訳 (百万円)

	大阪、神戸港		東京、横浜港	
電気機器	652,576	100.0%	892,424	100.0%
重電機器	70,036	10.7	140,309	15.7
音響・映像機器(含部品)	207,732	31.8	362,321	40.6
半導体等電子部品	14,000	2.1	34,078	3.8
その他	360,808	55.3	355,716	39.9

(注) 原料別製品には、繊維用糸及び繊維製品、鉄鋼、金属製品などが含まれる
 (資料) 大阪税関、東京税関「平成17年貿易額確定値資料」(本ページ、前ページいずれも)

出典:「2006年版 関西活性化白書」(財)関西社会経済研究所)

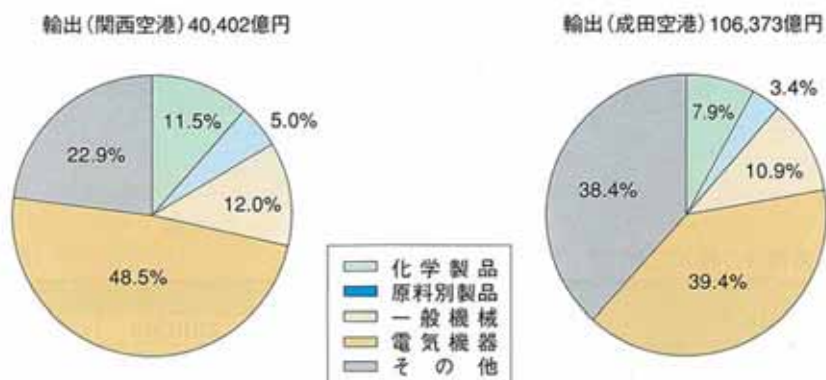
海運と同様に、関西国際空港の輸出入別に品目構成を整理するとともに、成田国際空港の輸出入との比較を行う。

関西国際空港の輸出では、電気機械が5割弱を占めており、成田に比べても高いシェアとなっている。

一方、輸入についても、関西国際空港では、電気機器と化学製品のシェアが高く、成田との比較では、化学製品のシェアが高いのが特徴である。

図1-12

国際航空貨物の品目別内訳(2005年)



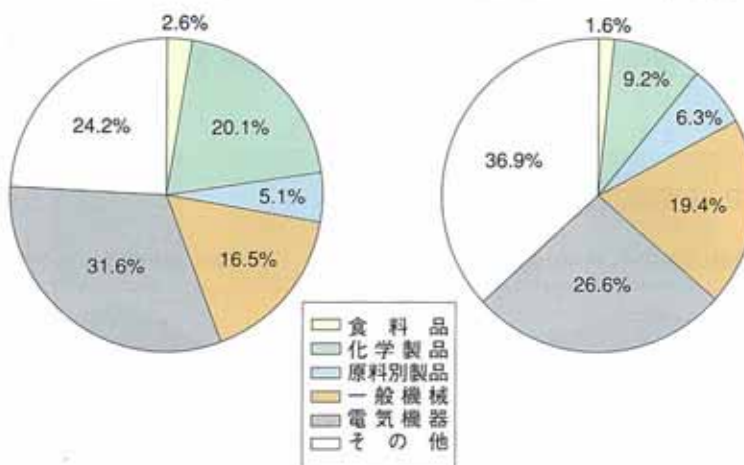
電気機器の輸出内訳

(百万円)

	関西空港		成田空港	
電気機器	1,960,455	100.0%	4,187,368	100.0%
電気回路等の機器	240,735	12.3	453,215	10.8
映像機器	184,200	9.4	742,577	17.7
音響・映像機器部分品	231,024	11.8	437,924	10.5
半導体等電子部品	757,382	38.6	1,743,755	41.6
その他	547,114	27.9	809,897	19.3

輸入(関西空港)26,080億円

輸入(成田空港)109,252億円



電気機器の輸入内訳

(百万円)

	関西空港		成田空港	
電気機器	823,060	100.0%	2,910,310	100.0%
音響・映像機器(含部品)	177,619	21.6	579,959	19.9
通信機	78,255	9.5	152,323	5.2
半導体等電子部品	316,155	38.4	1,549,840	53.3
その他	251,031	30.5	628,188	21.6

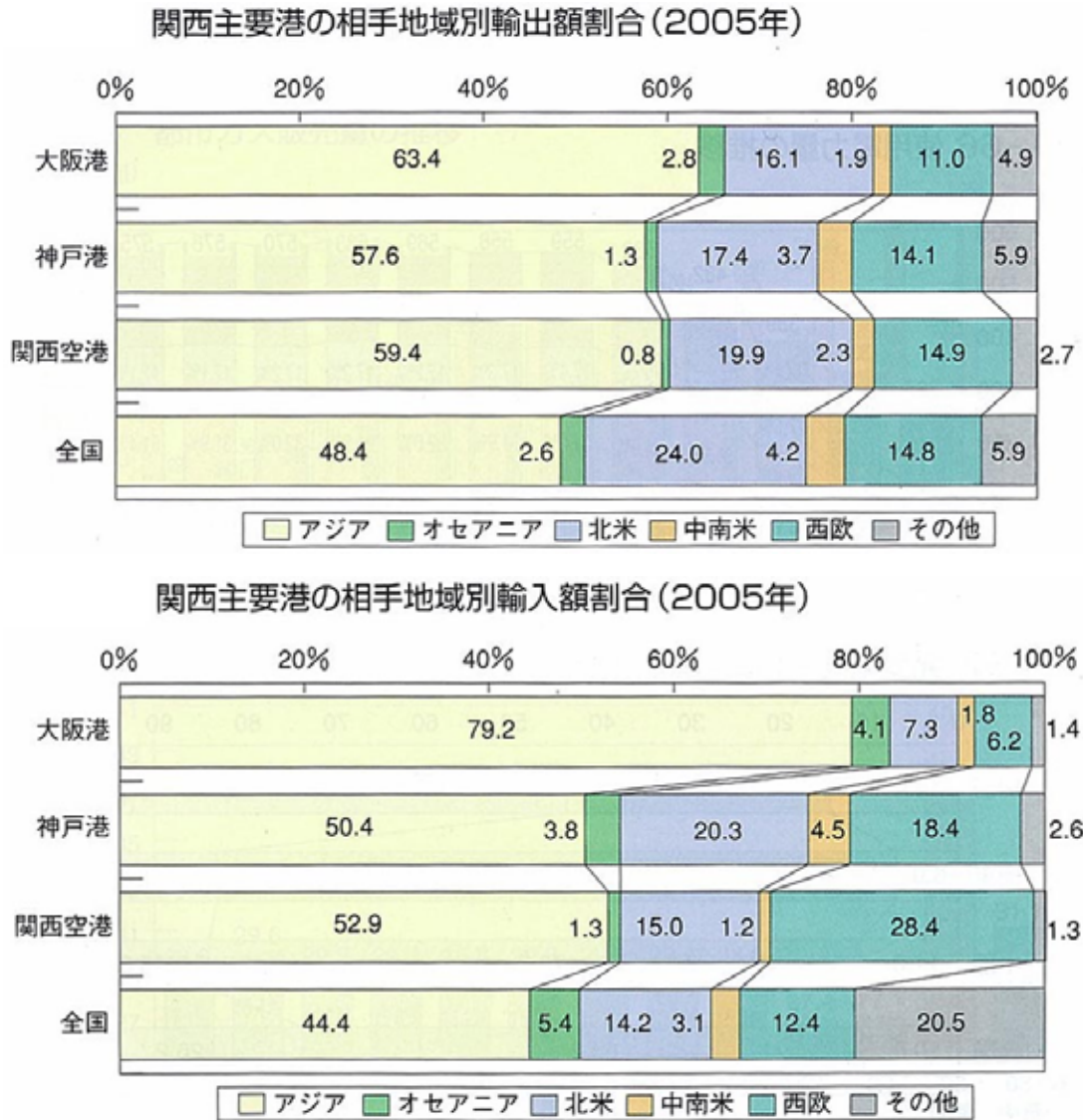
(注) 原料別製品には、繊維用糸及び繊維製品、鉄鋼、金属製品などが含まれる
 (資料)大阪税関、東京税関「平成17年貿易額確定値資料」(本ページ、前ページいずれも)

出典: '2006年版 関西活性化白書'(財)関西社会経済研究所)

(3) 相手地域別貿易

関西の国際港湾と国際空港における相手地域別の輸出入額の状況を見ると、輸出入ともにアジアとの割合が5割を超えて高いのが特徴的である。特に、大阪港の輸入では、約8割と圧倒的なシェアを占めている。

図1 - 13



資料) 財務省、大阪税関、神戸税関「平成17年貿易額確定値資料」(本ページいずれも)

出典: 「2006年版 関西活性化白書」((財)関西社会経済研究所)