

令和 2 年 2 月 17 日
総合政策局情報政策課
交通経済統計調査室

内航船舶輸送統計月報の概要 令和元年（2019年）11月分

【概要】

1. 総輸送量

総輸送量は、29,369千トン（対前年同月比4.1%減）、15,104百万トンキロ（対前年同月比3.8%減）であった。
コンテナ及びシャーシ扱いの輸送量は、それぞれ1,681千トン、701千トンであった。

2. 品目別

主要10品目は、トンベースで、対前年同月比が、砂利・砂・石材19.4%減、石灰石4.8%増、セメント2.4%減、鉄鋼14.4%減、石炭12.3%増、原油12.5%増、重油10.3%減、揮発油5.0%減、その他の石油及び石油製品6.6%減、化学薬品0.4%減であった。

トンキロベースでは、対前年同月比が、砂利・砂・石材18.0%減、石灰石8.4%増、セメント4.1%減、鉄鋼15.6%減、石炭26.6%減、原油33.2%増、重油5.5%減、揮発油11.3%減、その他の石油及び石油製品13.8%減、化学薬品1.4%減であった。

3. 燃料消費量及び航海距離

燃料消費量の合計は、202,095千リットル（対前年同月比2.0%減）であった。

また、航海距離の合計は、12,543千キロメートル（対前年同月比8.1%減）であった。

4. 輸送効率

内航船舶の合計は、41.8%であり、用途別にみると、貨物船は41.5%、油送船は41.9%であった。

※詳細については、「内航船舶輸送統計月報」を参照して下さい。

※この月報の統計数値を他に転載する場合には、必ず、「内航船舶輸送統計月報」による旨を明記して下さい。

お問い合わせ先：総合政策局情報政策課
交通経済統計調査室
小林、西岡（内線28-743）
代表 03-5253-8111
Fax 03-5253-1567

輸送量(令和元年(2019年)11月分)

単位：M/T

項 目	トン数(千トン)	前年同月比	トンキロ(千トンキロ)	
			前年同月比	前年同月比
合 計	29,369	95.9	15,104,120	96.2
大 型 鋼 船	18,552	98.7	10,992,989	99.5
小 型 鋼 船	8,861	87.6	3,812,724	87.5
木 船	-	-	-	-
プッシャーバージ・台船	1,956	114.3	298,407	104.7
貨 物 船	17,812	93.0	9,212,267	92.6
(内コンテナ)	1,681	83.8	1,089,981	80.3
(内シャーシ)	701	250.4	647,178	242.3
大 型 鋼 船	10,631	98.2	6,010,415	96.2
小 型 鋼 船	7,181	86.2	3,201,852	86.4
木 船	-	-	-	-
油 送 船	9,601	98.5	5,593,447	102.5
大 型 鋼 船	7,922	99.4	4,982,574	103.7
小 型 鋼 船	1,680	94.2	610,872	93.8
木 船	-	-	-	-
プッシャーバージ・台船	1,956	114.3	298,407	104.7

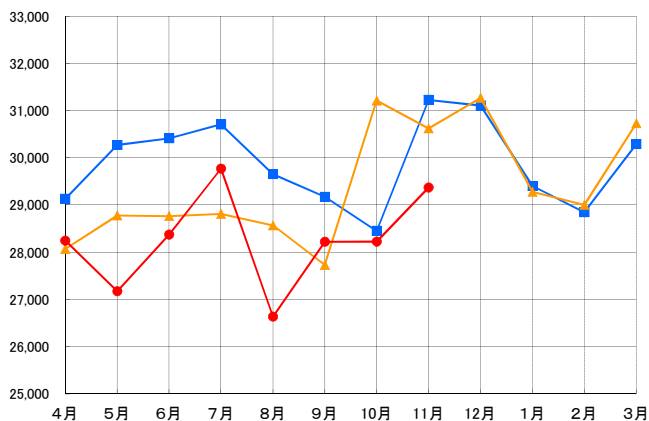
主 要 1 0 品 目	砂利・砂・石材	1,582	80.6	496,558	82.0
	石 灰 石	3,067	104.8	1,220,407	108.4
	セ メ ン ト	3,083	97.6	1,586,338	95.9
	鉄 鋼	3,122	85.6	1,517,482	84.4
	石 炭	1,254	112.3	162,903	73.4
	原 油	2,164	112.5	1,903,775	133.2
	重 油	1,492	89.7	815,279	94.5
	揮 発 油	2,976	95.0	1,516,081	88.7
	その他の石油及び石油製品	1,082	93.4	545,191	86.2
	化 学 薬 品	1,550	99.6	708,421	98.6

燃料消費量及び航海距離(令和元年(2019年)11月分)

項 目	燃料消費量(千リットル)				前年同月比	航海距離(千キロメートル)	前年同月比
	A重油	B重油	C重油	計			
合 計	70,710	148	131,236	202,095	98.0	12,543	91.9
大 型 鋼 船	28,145	-	115,563	143,708	100.2	5,944	93.3
小 型 鋼 船	39,839	77	14,913	54,829	92.0	6,423	90.3
木 船	-	-	-	-	-	-	-
プッシャーバージ・台船	2,726	71	759	3,557	116.2	176	109.3

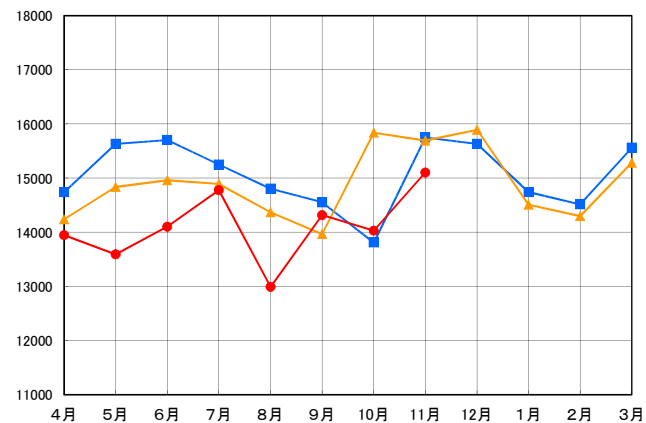
内航船舶輸送量(トン)の推移

単位:千トン



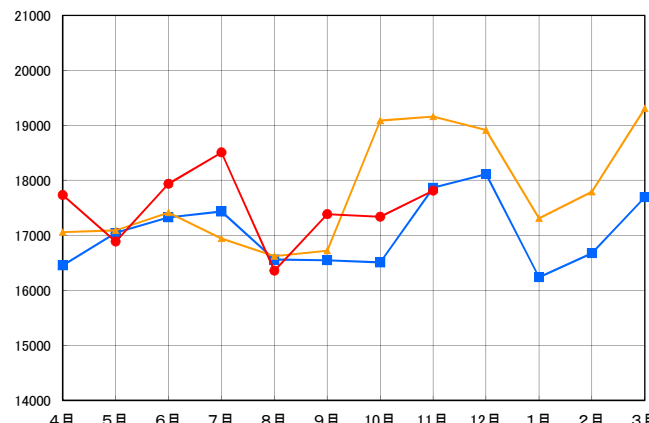
内航船舶輸送量(トンキロ)の推移

単位:百万トンキロ



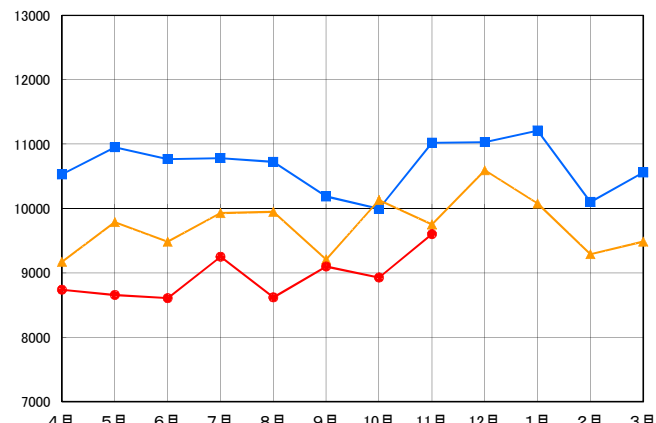
貨物船の輸送量(トン)の推移

単位:千トン



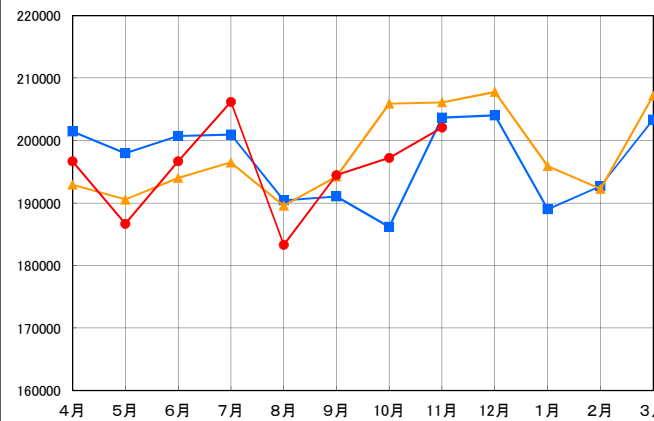
油送船の貨物量(トン)の推移

単位:千トン



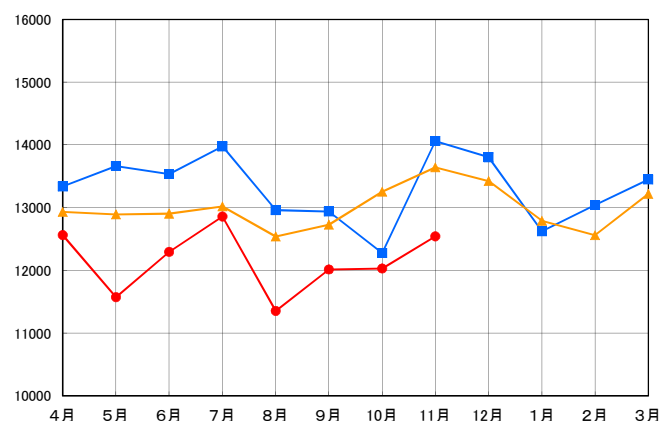
燃料消費量(リットル)の推移

単位:千リットル



航海距離(キロメートル)の推移

単位:千キロメートル



平成29(2017)年度



平成30(2018)年度



令和元(2019)年度