

令和 4 年 5 月 24 日
総合政策局情報政策課
交通経済統計調査室

内航船舶輸送統計月報の概要 令和 4 年 2 月分

【概要】

1. 総輸送量

総輸送量は、25,418 千トン（前年同月比 1.0%増）、12,651 百万トンキロ（前年同月比 4.4%増）であった。
コンテナ及びシャーシ扱いの輸送量は、それぞれ 1,609 千トン、695 千トンであった。

2. 品目別

主要 10 品目は、トンベースで、前年同月比が、砂利・砂・石材 14.2%減、石灰石 4.1%増、セメント 1.1%減、鉄鋼 8.4%減、石炭 15.6%減、原油 10.5%減、重油 11.5%増、揮発油 7.1%減、その他の石油及び石油製品 19.0%増、化学薬品 5.7%減であった。

トンキロベースでは、前年同月比が、砂利・砂・石材 7.4%増、石灰石 15.7%増、セメント 5.2%増、鉄鋼 11.9%減、石炭 32.0%減、原油 9.2%減、重油 8.2%増、揮発油 3.8%減、その他の石油及び石油製品 25.2%増、化学薬品 7.6%減であった。

3. 燃料消費量及び航海距離

燃料消費量の合計は、189,484 千リットル（前年同月比 7.1%増）であった。

また、航海距離の合計は、11,067 千キロメートル（前年同月比 4.7%増）であった。

4. 輸送効率

内航船舶の合計は、40.9%であり、用途別にみると、貨物船は 42.0%、油送船は 38.7%であった。

※詳細については、「内航船舶輸送統計月報」を参照して下さい。

※この月報の統計数値を他に転載する場合には、必ず、「内航船舶輸送統計月報」による旨を明記して下さい。

※なお、国土交通省では、「建設工事受注動態統計調査の不適切処理に係る再発防止策検討・国土交通省所管統計検証タスクフォース」において、本統計を含む国土交通省所管統計の点検・検証を進めているところであることを申し添えます。

お問い合わせ先：総合政策局情報政策課
交通経済統計調査室
横堀、中澤（内線 28-743）
代表 03-5253-8111
Fax 03-5253-1567

輸送量(令和4年2月分)

単位：M/T

項 目	トン数 (千トン)	前年同月比	トンキロ (千トンキロ)	
			前年同月比	前年同月比
合 計	25,418	101.0	12,651,202	104.4
大 型 鋼 船	16,288	103.8	9,125,938	106.7
小 型 鋼 船	7,816	97.3	3,259,585	98.2
木 船	-	-	-	-
プッシャーバージ・台船	1,314	91.3	265,678	106.7
貨 物 船	15,371	100.8	8,086,157	105.4
(内コンテナ)	1,609	110.4	1,078,622	113.4
(内シャーシ)	695	96.3	641,578	96.0
大 型 鋼 船	9,330	103.4	5,370,640	108.6
小 型 鋼 船	6,041	97.0	2,715,517	99.6
木 船	-	-	-	-
油 送 船	8,733	103.0	4,299,367	102.4
大 型 鋼 船	6,958	104.3	3,755,299	104.1
小 型 鋼 船	1,774	97.9	544,068	91.7
木 船	-	-	-	-
プッシャーバージ・台船	1,314	91.3	265,678	106.7

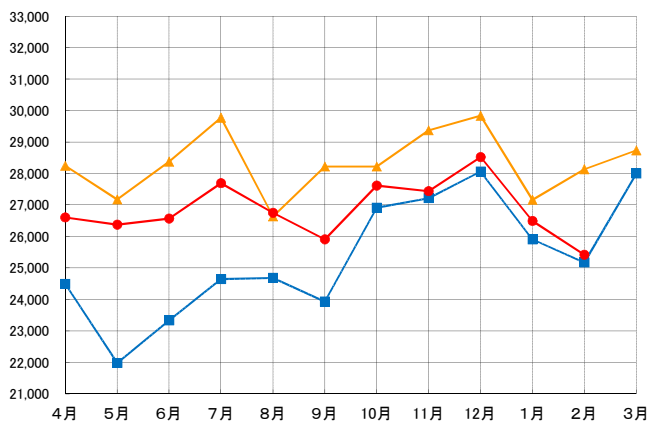
主 要 10 品 目	砂利・砂・石材	1,177	85.8	404,147	107.4
	石 灰 石	2,725	104.1	1,101,944	115.7
	セ メ ン ト	2,327	98.9	1,283,456	105.2
	鉄 鋼	2,767	91.6	1,353,113	88.1
	石 炭	1,109	84.4	130,102	68.0
	原 油	1,060	89.5	781,972	90.8
	重 油	1,680	111.5	752,632	108.2
	揮 発 油	2,537	92.9	1,334,528	96.2
	その他の石油及び石油製品	1,157	119.0	553,270	125.2
	化 学 薬 品	1,591	94.3	633,325	92.4

燃料消費量及び航海距離(令和4年2月分)

項 目	燃料消費量 (千リットル)				前年同月比	航海距離 (千キロメートル)	前年同月比
	A重油	B重油	C重油	計			
合 計	83,042	-	106,442	189,484	107.1	11,067	104.7
大 型 鋼 船	36,926	-	102,937	139,863	110.2	5,761	113.7
小 型 鋼 船	43,448	-	3,209	46,657	98.6	5,145	96.0
木 船	-	-	-	-	-	-	-
プッシャーバージ・台船	2,669	-	296	2,964	110.0	162	111.7

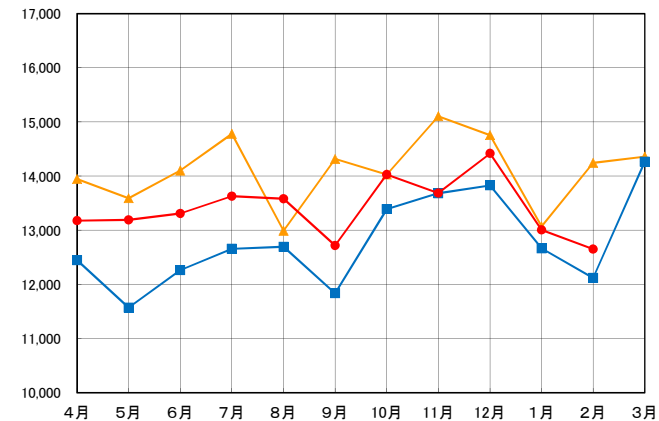
内航船舶輸送量(トン)の推移

単位:千トン



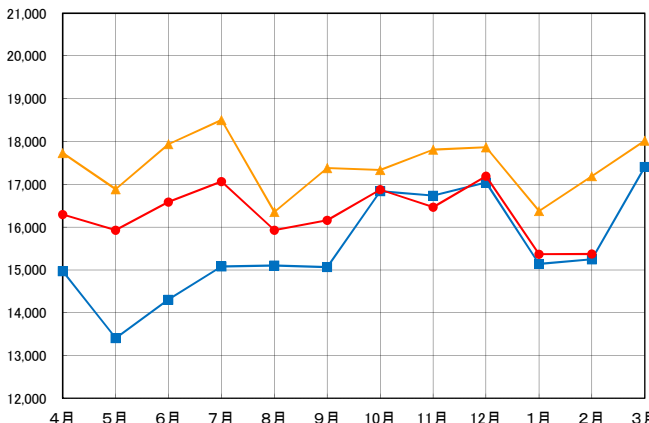
内航船舶輸送量(トンキロ)の推移

単位:百万トンキロ



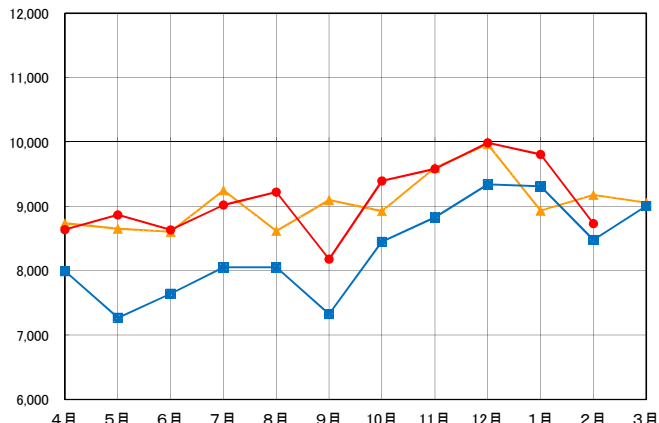
貨物船の輸送量(トン)の推移

単位:千トン



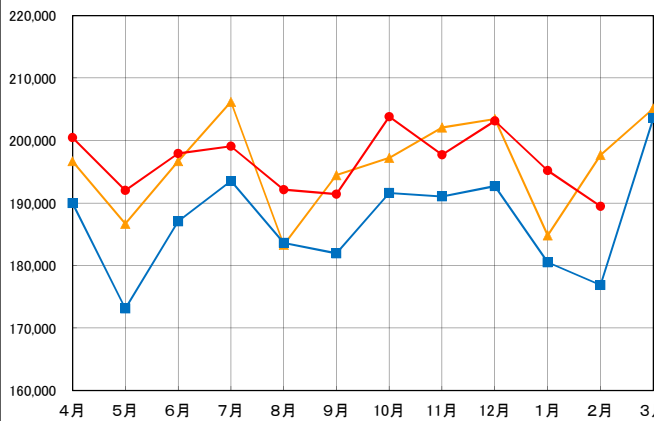
油送船の輸送量(トン)の推移

単位:千トン



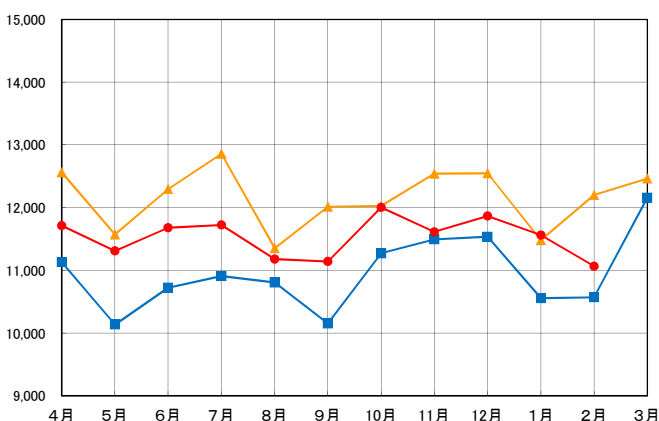
燃料消費量(リットル)の推移

単位:千リットル



航海距離(キロメートル)の推移

単位:千キロメートル



令和元(2019)年度



令和2(2020)年度



令和3(2021)年度