

令和 5 年 6 月 22 日
総合政策局情報政策課
交通経済統計調査室

内航船舶輸送統計月報の概要 令和 5 年 3 月分

【概要】

1. 総輸送量

総輸送量は、27,666 千トン（前年同月比 2.5%減）、14,507 百万トンキロ（前年同月比 1.2%増）であった。
コンテナ及びシャーシ扱いの輸送量は、それぞれ 1,868 千トン、758 千トンであった。

2. 品目別

主要 10 品目は、トンベースで、前年同月比が、砂利・砂・石材 12.1%増、石灰石 8.4%減、セメント 6.1%減、鉄鋼 13.6%減、石炭 11.5%減、原油 57.6%増、重油 17.3%減、揮発油 0.1%減、その他の石油及び石油製品 10.0%増、化学薬品 6.3%減であった。

トンキロベースでは、前年同月比が、砂利・砂・石材 5.1%増、石灰石 7.2%減、セメント 1.8%減、鉄鋼 10.5%減、石炭 26.5%増、原油 98.5%増、重油 17.2%減、揮発油 8.7%減、その他の石油及び石油製品 7.3%増、化学薬品 1.8%減であった。

3. 燃料消費量及び航海距離

燃料消費量の合計は、212,708 千リットル（前年同月比 0.5%減）であった。

また、航海距離の合計は、12,410 千キロメートル（前年同月比 0.2%減）であった。

4. 輸送効率

内航船舶の合計は、40.0%であり、用途別にみると、貨物船は 40.5%、油送船は 39.0%であった。

※詳細については、「内航船舶輸送統計月報」を参照して下さい。

※この月報の統計数値を他に転載する場合には、必ず、「内航船舶輸送統計月報」による旨を明記して下さい。

お問い合わせ先：総合政策局情報政策課
交通経済統計調査室
染谷、渡辺（内線 28-743）
代表 03-5253-8111
直通 03-5253-8348

輸送量(令和5年3月分)

単位：M/T

項 目	トン数 (千トン)	前年同月比	トンキロ (千トンキロ)	
			トンキロ	前年同月比
合 計	27,666	97.5	14,507,370	101.2
大 型 鋼 船	18,326	99.8	10,779,849	103.2
小 型 鋼 船	8,229	95.7	3,496,632	96.5
木 船	-	-	-	-
プッシャーバージ・台船	1,110	78.6	230,889	86.4
貨 物 船	17,006	96.0	9,206,333	98.2
(内コンテナ)	1,868	101.3	1,265,295	100.5
(内シャーシ)	758	89.1	709,438	89.5
大 型 鋼 船	10,436	95.2	6,247,586	98.7
小 型 鋼 船	6,570	97.2	2,958,746	97.3
木 船	-	-	-	-
油 送 船	9,549	103.3	5,070,148	107.9
大 型 鋼 船	7,889	106.6	4,532,262	110.1
小 型 鋼 船	1,660	90.2	537,886	92.4
木 船	-	-	-	-
プッシャーバージ・台船	1,110	78.6	230,889	86.4

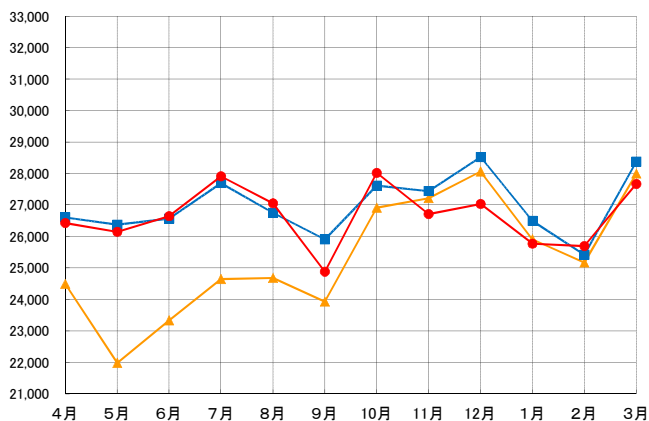
主 要 10 品 目	砂利・砂・石材	1,446	112.1	497,829	105.1
	石 灰 石	2,889	91.6	1,177,890	92.8
	セ メ ン ト	2,756	93.9	1,499,119	98.2
	鉄 鋼	2,687	86.4	1,392,289	89.5
	石 炭	947	88.5	173,188	126.5
	原 油	1,556	157.6	1,291,289	198.5
	重 油	1,488	82.7	716,833	82.8
	揮 発 油	2,884	99.9	1,493,707	91.3
	その他の石油及び石油製品	1,328	110.0	648,226	107.3
	化 学 薬 品	1,555	93.7	665,319	98.2

燃料消費量及び航海距離(令和5年3月分)

項 目	燃料消費量 (千リットル)				前年同月比	航海距離 (千キロメートル)	前年同月比
	A重油	B重油	C重油	計			
合 計	100,306	-	112,402	212,708	99.5	12,410	99.8
大 型 鋼 船	48,549	-	110,703	159,252	100.0	6,613	101.4
小 型 鋼 船	49,313	-	1,519	50,832	98.8	5,648	98.4
木 船	-	-	-	-	-	-	-
プッシャーバージ・台船	2,444	-	181	2,624	85.5	149	89.8

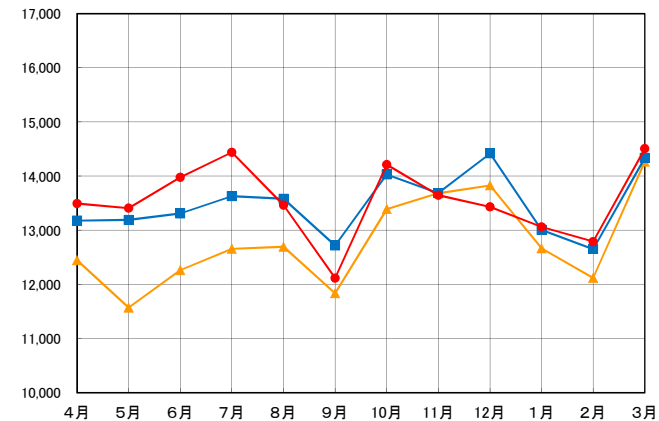
内航船舶輸送量(トン)の推移

単位:千トン



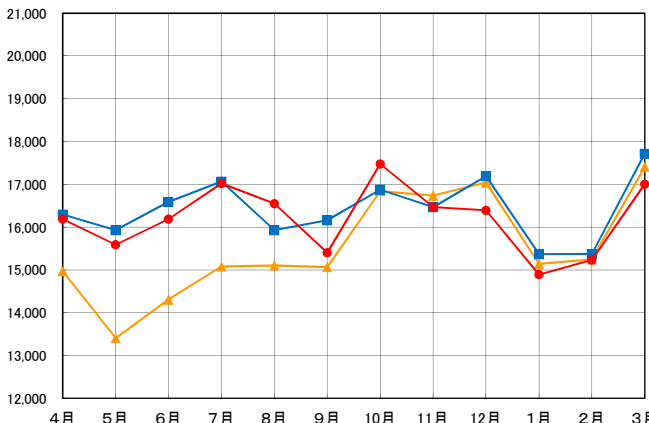
内航船舶輸送量(トンキロ)の推移

単位:百万トンキロ



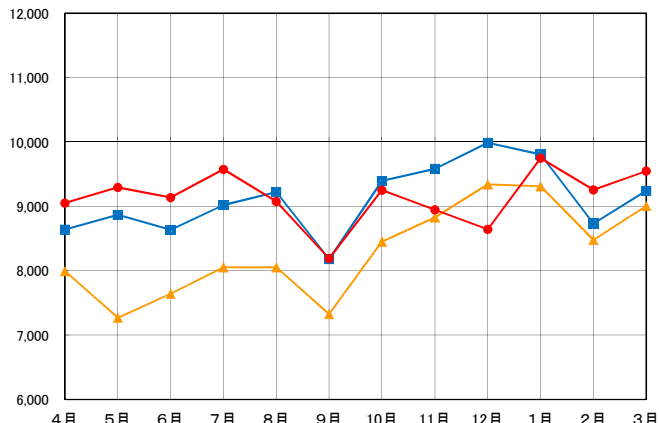
貨物船の輸送量(トン)の推移

単位:千トン



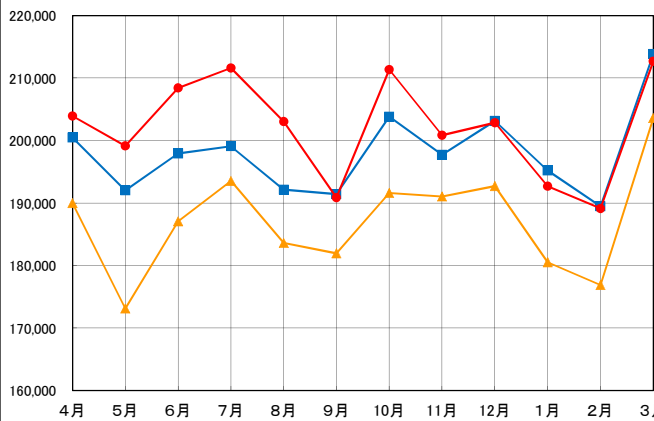
油送船の輸送量(トン)の推移

単位:千トン



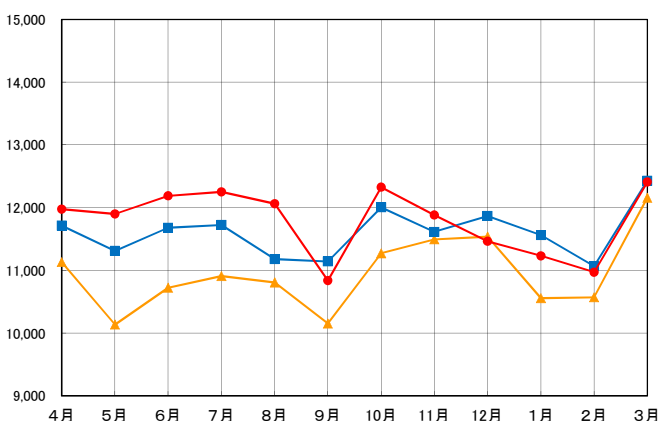
燃料消費量(リットル)の推移

単位:千リットル



航海距離(キロメートル)の推移

単位:千キロメートル



令和2(2020)年度



令和3(2021)年度



令和4(2022)年度