

令和 5 年 10 月 30 日
総合政策局情報政策課
交通経済統計調査室

内航船舶輸送統計月報の概要 令和 5 年 7 月分

【概要】

1. 総輸送量

総輸送量は、26,057 千トン（前年同月比 6.6%減）、13,431 百万トンキロ（前年同月比 7.0%減）であった。
コンテナ及びシャーシ扱いの輸送量は、それぞれ 1,723 千トン、734 千トンであった。

2. 品目別

主要 10 品目は、トンベースで、前年同月比が、砂利・砂・石材 0.9%減、石灰石 0.1%減、セメント 0.3%増、鉄鋼 2.8%減、石炭 9.8%減、原油 32.0%減、重油 1.4%減、揮発油 0.7%増、その他の石油及び石油製品 2.1%減、化学薬品 3.0%減であった。

トンキロベースでは、前年同月比が、砂利・砂・石材 17.8%増、石灰石 3.2%増、セメント 1.7%増、鉄鋼 1.8%増、石炭 0.6%減、原油 36.9%減、重油 8.5%減、揮発油 7.9%減、その他の石油及び石油製品 1.8%減、化学薬品 4.1%減であった。

3. 燃料消費量及び航海距離

燃料消費量の合計は、196,277 千リットル（前年同月比 7.3%減）であった。

また、航海距離の合計は、11,488 千キロメートル（前年同月比 6.2%減）であった。

4. 輸送効率

内航船舶の合計は、39.3%であり、用途別にみると、貨物船は 40.1%、油送船は 37.9%であった。

※詳細については、「内航船舶輸送統計月報」を参照して下さい。

※この月報の統計数値を他に転載する場合には、必ず、「内航船舶輸送統計月報」による旨を明記して下さい。

お問い合わせ先：総合政策局情報政策課
交通経済統計調査室
染谷、木綿（内線 28-743）
代表 03-5253-8111
直通 03-5253-8348

輸送量(令和5年7月分)

単位：M/T

項 目	トン数 (千トン)	前年同月比	トンキロ (千トンキロ)	
			トンキロ	前年同月比
合 計	26,057	93.4	13,430,850	93.0
大 型 鋼 船	17,225	92.3	9,832,304	90.6
小 型 鋼 船	7,732	97.4	3,407,000	101.6
木 船	-	-	-	-
プッシャーバージ・台船	1,100	83.9	191,546	81.1
貨 物 船	16,532	97.1	8,861,683	99.6
(内コンテナ)	1,723	92.3	1,171,774	92.8
(内シャーシ)	734	101.0	672,233	98.7
大 型 鋼 船	10,404	97.1	6,026,634	99.0
小 型 鋼 船	6,128	97.1	2,835,049	101.0
木 船	-	-	-	-
油 送 船	8,426	88.0	4,377,621	82.4
大 型 鋼 船	6,822	85.9	3,805,670	79.9
小 型 鋼 船	1,604	98.3	571,951	104.6
木 船	-	-	-	-
プッシャーバージ・台船	1,100	83.9	191,546	81.1

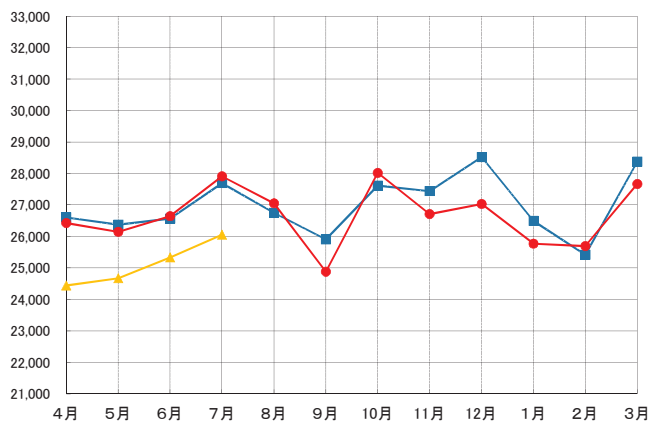
主 要 10 品 目	砂利・砂・石材	1,356	99.1	574,374	117.8
	石 灰 石	2,808	99.9	1,168,148	103.2
	セ メ ン ト	2,704	100.3	1,477,607	101.7
	鉄 鋼	2,719	97.2	1,380,621	101.8
	石 炭	1,150	90.2	164,944	99.4
	原 油	1,215	68.0	870,740	63.1
	重 油	1,591	98.6	751,623	91.5
	揮 発 油	2,791	100.7	1,489,555	92.1
	その他の石油及び石油製品	1,110	97.9	552,220	98.2
	化 学 薬 品	1,439	97.0	611,999	95.9

燃料消費量及び航海距離(令和5年7月分)

項 目	燃料消費量 (千リットル)				前年同月比	航海距離 (千キロメートル)	前年同月比
	A重油	B重油	C重油	計			
合 計	90,892	-	105,385	196,277	92.7	11,488	93.8
大 型 鋼 船	41,273	-	103,915	145,188	90.5	5,874	87.7
小 型 鋼 船	47,718	-	1,311	49,029	100.7	5,454	100.9
木 船	-	-	-	-	-	-	-
プッシャーバージ・台船	1,900	-	159	2,060	79.4	161	109.5

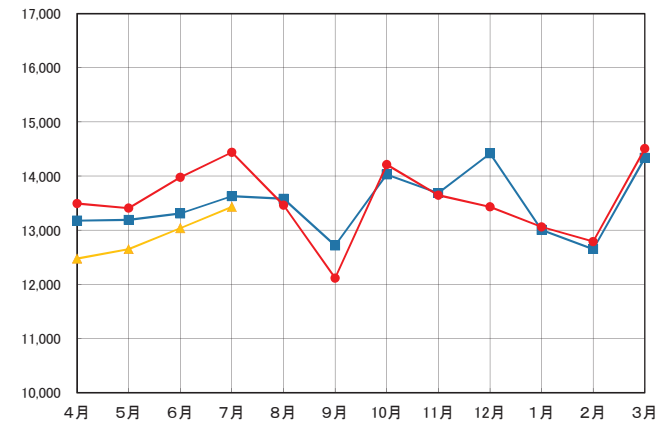
内航船舶輸送量(トン)の推移

単位:千トン



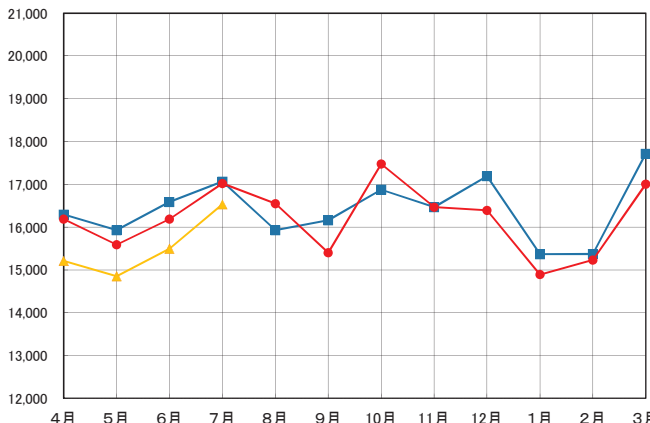
内航船舶輸送量(トンキロ)の推移

単位:百万トンキロ



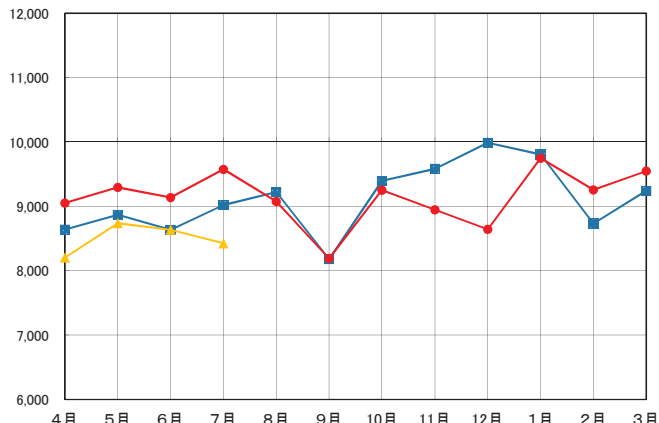
貨物船の輸送量(トン)の推移

単位:千トン



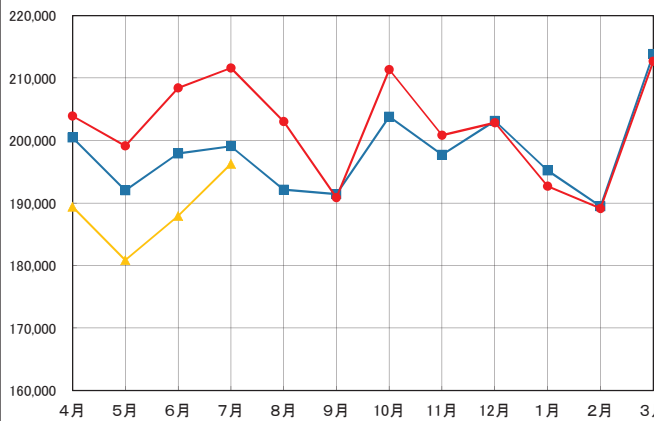
油送船の輸送量(トン)の推移

単位:千トン



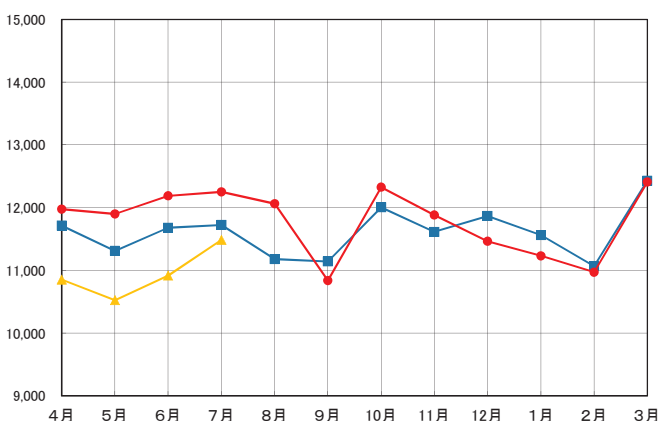
燃料消費量(リットル)の推移

単位:千リットル



航海距離(キロメートル)の推移

単位:千キロメートル



令和3(2021)年度



令和4(2022)年度



令和5(2023)年度