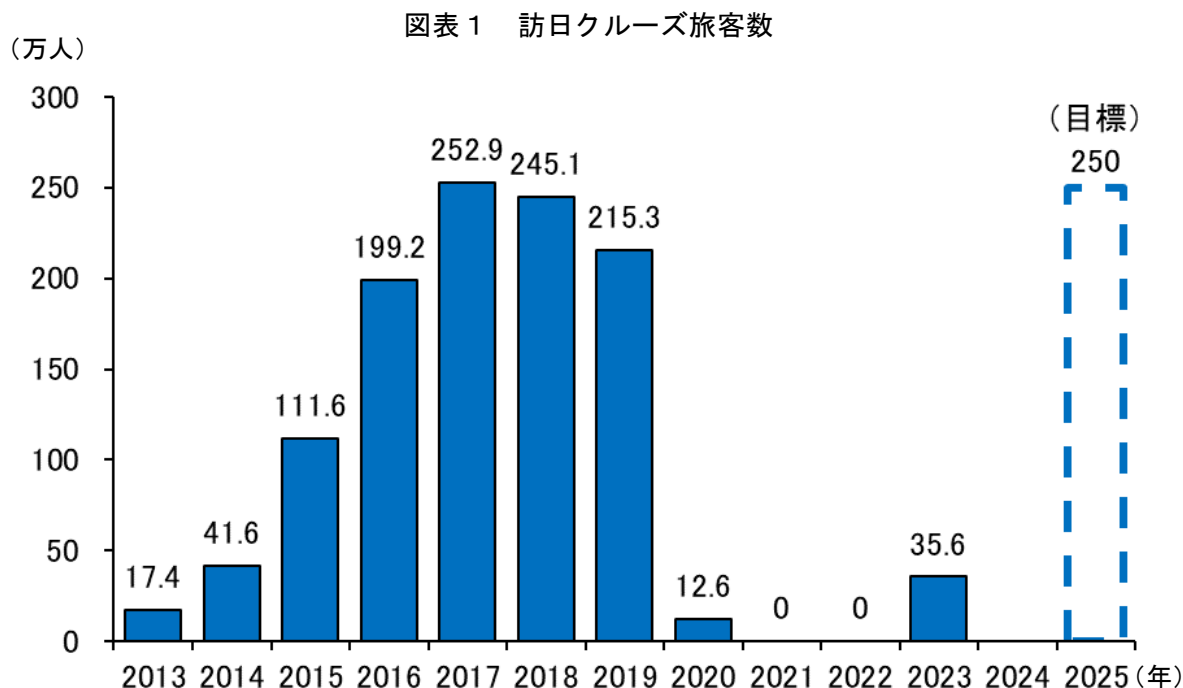


1. 訪日クルーズ旅客数について

2023年に我が国へクルーズ船で入国した外国人旅客数（訪日クルーズ旅客数）は、35.6万人（2022年はゼロ）となり、コロナ前ピーク水準（2017年）の14%まで回復しています。（図表1）



2. クルーズ船の寄港回数について

2023年のクルーズ船の我が国港湾への寄港回数^{注1}は、前年比約2.5倍の1,854回となり、コロナ前ピーク水準（2018年）の63%まで回復しています。（図表2）

港湾別では、第1位：横浜港 171回（前年第2位：82回）、第2位：長崎港 96回（前年：0回）、第3位：ベラビスタマリーナ 91回（前年第1位：93回）、神戸港 91回（前年第3位：57回）、となりました。（図表5）

（1）外国船社が運航するクルーズ船

外国船社が運航するクルーズ船の我が国への寄港回数は、1,264回（2022年はゼロ）となり、コロナ前ピーク水準（2017年）の63%まで回復しています。（図表3）

港湾別では、第1位：横浜港 101回、第2位：長崎港 95回、第3位：鹿児島港 78回となりました。（図表6）

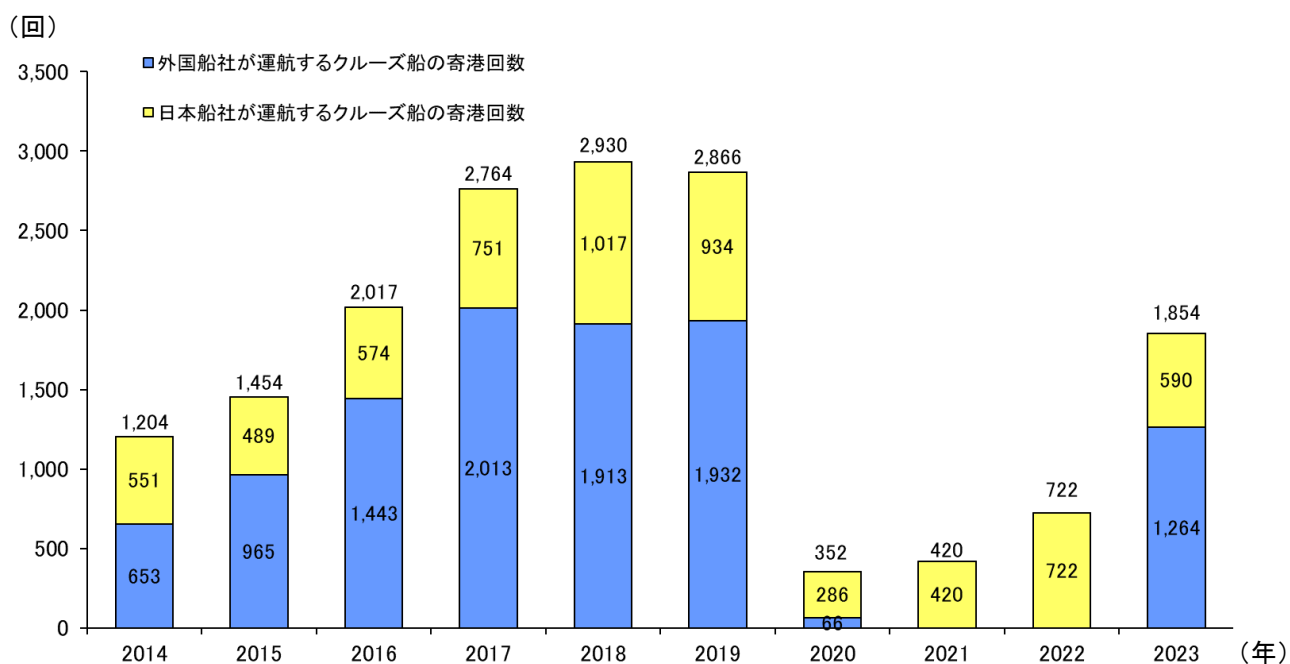
(2) 日本船社が運航するクルーズ船

日本船社が運航するクルーズ船の我が国への寄港回数は、590回（2022年は722回）となり、コロナ前ピーク水準（2018年）の58%まで回復しています。（図表4）

港湾別では、第1位：ベラビスタマリーナ 91回（前年第1位：93回）、第2位：横浜港 70回（前年第2位：82回）、第3位：神戸港 37回（前年第3位：57回）となりました。（図表7）

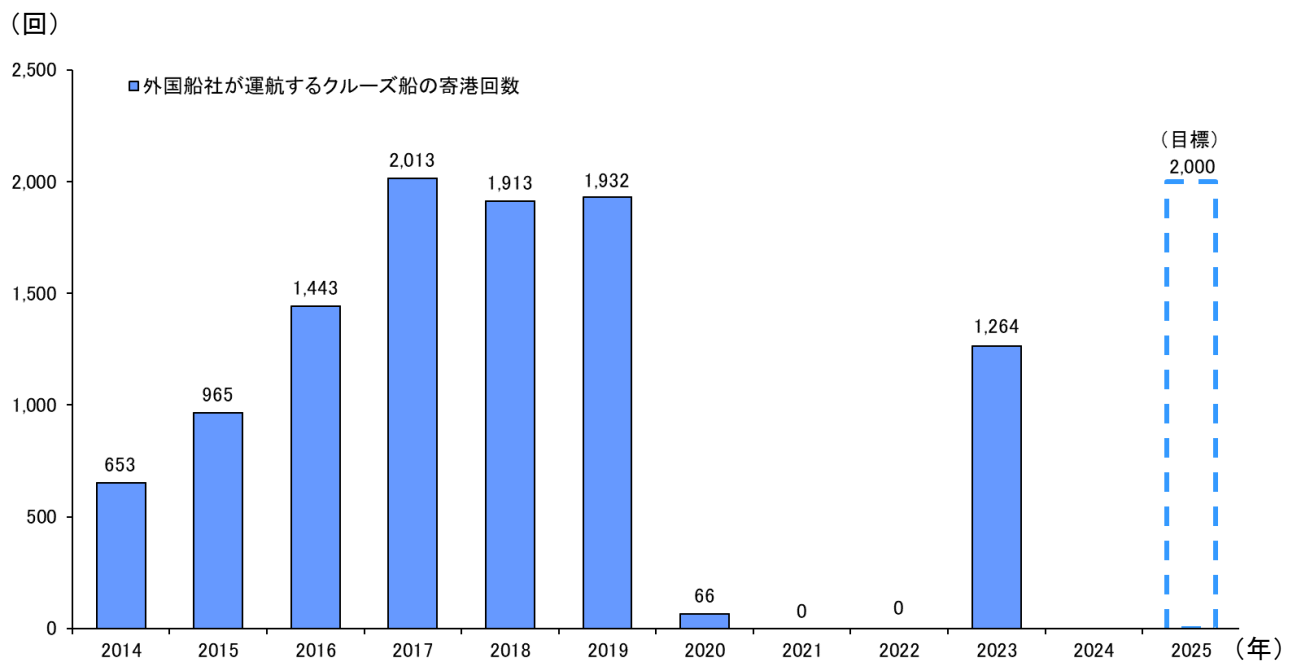
- 注1 本調査では、船内で1泊以上するクルーズ船の寄港回数を対象とし、日帰りクルーズは対象外とした。また、寄港回数には、港湾法上の港湾に加え、沖に停泊して乗客が通船で上陸した場合や漁港に寄港した場合等も含む。
- 注2 本調査では、郵船クルーズ（株）の飛鳥Ⅱ、商船三井クルーズ（株）のにっぽん丸、日本クルーズ客船（株）のぱしふいっくびいなす、（株）せとうちクルーズのガンツウを対象としている。（2023年に運航された船名、船社名）

図表2 我が国港湾へのクルーズ船の寄港回数

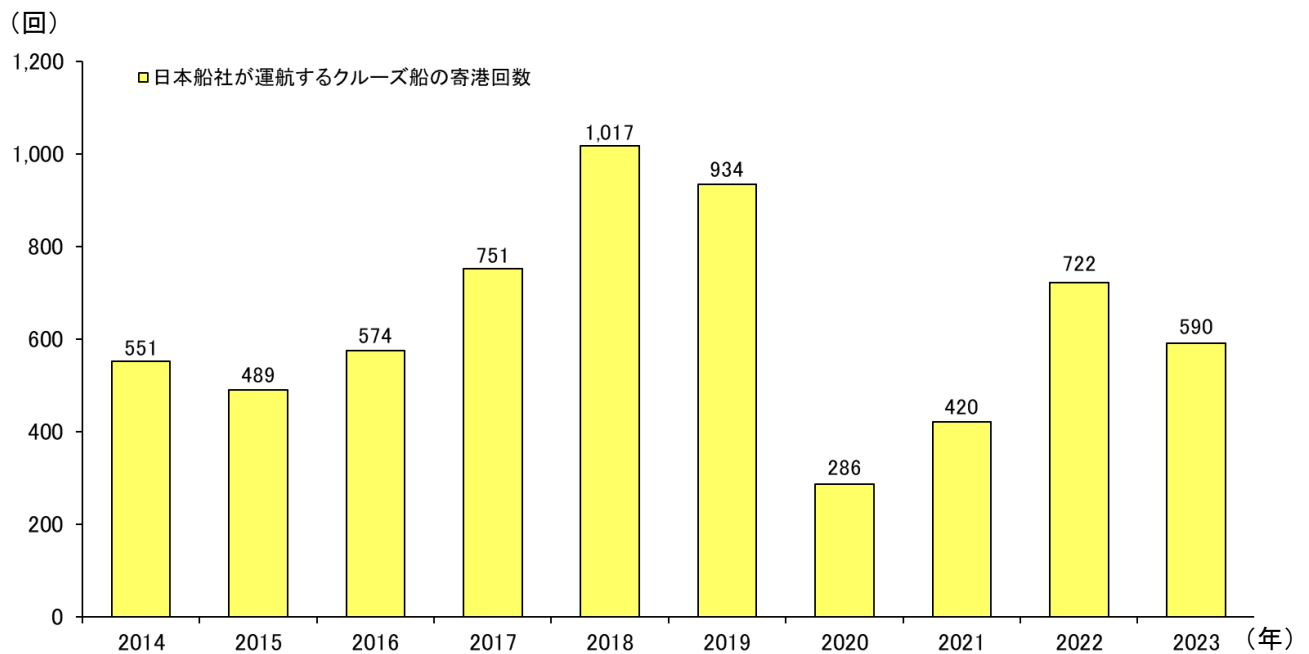


※ 2023年値は、港湾管理者からの聞き取りによる速報値であり、今後変動する可能性がある（以下、同じ）。

図表3 我が国港湾へのクルーズ船の寄港回数（外国船社が運航するクルーズ船）



図表4 我が国港湾へのクルーズ船の寄港回数（日本船社が運航するクルーズ船）



図表5 外国船社及び日本船社が運航するクルーズ船の我が国港湾への寄港回数

順位	2014年		2015年		2016年		2017年		2018年		2019年		2020年		2021年		2022年		2023年	
	港湾名	回数	港湾名	回数	港湾名	回数	港湾名	回数	港湾名	回数	港湾名	回数	港湾名	回数	港湾名	回数	港湾名	回数	港湾名	回数
1	横浜	146	博多	259	博多	328	博多	326	博多	279	那覇	260	ベラビスタマリーナ	53	ベラビスタマリーナ	82	ベラビスタマリーナ	93	横浜	171
2	博多	115	長崎	131	長崎	197	長崎	267	那覇	243	博多	229	横浜	47	横浜	72	横浜	82	長崎	96
3	神戸	100	横浜	125	那覇	193	那覇	224	長崎	220	横浜	188	神戸	29	神戸	24	神戸	57	ベラビスタマリーナ 神戸	91
4	那覇	80	那覇	115	横浜	127	横浜	178	横浜	168	長崎	183	宮島 那覇	19	宮島	18	小豆島	33	—	—
5	長崎	75	神戸	97	神戸	104	石垣	132	平良	143	石垣	148	—	—	笠島漁港	15	宮島	32	鹿児島	82
6	石垣	73	石垣	84	石垣	95	平良	130	神戸	136	平良	147	笠島漁港	16	名古屋	14	名古屋	22	那覇	79
7	小樽	41	鹿児島	53	平良	86	神戸	116	ベラビスタマリーナ	122	神戸	131	博多	14	大三島(愛媛県)	13	宮之浦	18	博多	75
8	函館	36	佐世保	36	鹿児島	83	鹿児島	108	佐世保	108	鹿児島	106	大三島(愛媛県)	13	仁尾	12	大阪 竹原	14	広島	59
9	鹿児島	33	名古屋	34	佐世保	64	佐世保	84	石垣	107	ベラビスタマリーナ	100	犬島	12	大島	11	—	—	清水	57
10	名古屋	30	広島	32	広島	47	八代	66	鹿児島	100	佐世保	79	石垣 長崎	10	小大下島	10	清水	13	高知	53
	その他	475	その他	488	その他	693	その他	1133	その他	1304	その他	1295	その他	110	その他	149	その他	344	その他	1000
	合計	1204	合計	1454	合計	2017	合計	2764	合計	2930	合計	2866	合計	352	合計	420	合計	722	合計	1854

図表6 外国船社が運航するクルーズ船の我が国港湾への寄港回数

順位	2014年		2015年		2016年		2017年		2018年		2019年		2020年		2021年		2022年		2023年	
	港湾名	回数	港湾名	回数	港湾名	回数	港湾名	回数	港湾名	回数	港湾名	回数	港湾名	回数	港湾名	回数	港湾名	回数	港湾名	回数
1	博多	99	博多	245	博多	312	博多	309	博多	263	那覇	251	那覇	17	—	—	—	—	横浜	101
2	長崎	70	長崎	128	長崎	190	長崎	262	那覇	236	博多	205	博多	14	—	—	—	—	長崎	95
3	石垣	69	那覇	105	那覇	183	那覇	217	長崎	215	長崎	178	石垣 長崎	9	—	—	—	—	鹿児島	78
4	那覇	68	石垣	79	石垣	91	石垣 平良	129	平良	142	平良	146	—	—	—	—	—	—	那覇	72
5	横浜	48	鹿児島	51	平良	84	—	—	石垣	105	—	—	横浜 佐世保 鹿児島 平良	3	—	—	—	—	博多	59
6	神戸	32	神戸	42	鹿児島	80	鹿児島	98	佐世保	105	鹿児島	95	—	—	—	—	—	—	広島	58
7	小樽	31	横浜	37	佐世保	62	佐世保	82	鹿児島	96	横浜	87	—	—	—	—	—	—	神戸	54
8	鹿児島	29	佐世保	34	横浜	40	八代	65	横浜	70	佐世保	77	—	—	—	—	—	—	清水	53
9	函館	27	広島	25	広島	34	横浜	57	神戸	66	神戸	63	神戸	2	—	—	—	—	高知	51
10	釧路	21	大阪	18	神戸	32	境	56	広島	44	大阪	57	中城湾 鳥羽 大阪	1	—	—	—	—	大阪	46
	その他	159	その他	201	その他	335	その他	609	その他	571	その他	627	その他	—	—	—	—	—	その他	597
	合計	653	合計	965	合計	1443	合計	2013	合計	1913	合計	1932	合計	66	合計	—	合計	—	合計	1264

図表7 日本船社が運航するクルーズ船の我が国港湾への寄港回数

順位	2014年		2015年		2016年		2017年		2018年		2019年		2020年		2021年		2022年		2023年	
	港湾名	回数	港湾名	回数	港湾名	回数	港湾名	回数	港湾名	回数	港湾名	回数	港湾名	回数	港湾名	回数	港湾名	回数	港湾名	回数
1	横浜	98	横浜	88	横浜	87	横浜	121	ベラビスタマリーナ	122	横浜	101	ベラビスタマリーナ	53	ベラビスタマリーナ	82	ベラビスタマリーナ	93	ベラビスタマリーナ	91
2	神戸	68	神戸	55	神戸	72	神戸	73	横浜	98	ベラビスタマリーナ	100	横浜	44	横浜	72	横浜	82	横浜	70
3	名古屋	27	名古屋	30	名古屋	31	名古屋	30	神戸	70	神戸	68	神戸	27	神戸	24	神戸	57	神戸	37
4	博多	16	東京	15	東京	17	ベラビスタマリーナ 東京 宮島	28	宮島	62	宮島	42	宮島	19	宮島	18	小豆島	33	小豆島	33
5	二見(東京都)	15	博多	14	博多	16	東京 宮島	19	福山	48	大三島(愛媛県)	31	笠島漁港	16	笠島漁港	15	宮島	32	鹿児島	26
6	東京	13	宮之浦	13	宮之浦	14	—	—	大三島(愛媛県)	37	名古屋	30	大三島(愛媛県)	13	名古屋	14	名古屋	22	東京 博多	16
7	宮之浦	13	仙台塩釜	11	広島	13	博多	17	倉橋漁港 名古屋	29	福山	26	犬島	12	大三島(愛媛県)	13	宮之浦	18	—	—
8	那覇	12	小樽	10	小樽	11	宮之浦	15	—	—	博多	24	福山 蘇崎	9	仁尾	12	大阪 竹原	14	金沢 大三島(愛媛県) 竹原	11
9	小樽	10	那覇	10	函館	11	二見(東京都) 福山	13	金風呂漁港	25	笠島漁港	23	—	—	大島	11	—	—	—	—
10	仙台塩釜	10	青森	9	二見(東京都) 那覇	10	—	—	直島	24	直島	17	清水 名古屋	7	小大下島	10	清水	13	—	—
	その他	269	その他	225	その他	282	その他	403	その他	473	その他	472	その他	70	その他	149	その他	344	その他	268
	合計	551	合計	489	合計	574	合計	751	合計	1017	合計	934	合計	286	合計	420	合計	722	合計	590

3. 外国クルーズ船が寄港する港湾数について

2023年に外国クルーズ船が寄港する港湾数^{注1}は、92港（2022年はゼロ）で、コロナ前ピーク水準（2019年）の約1.4倍となりました。（図表8）

注1 港湾法上の港湾に加え、沖に停泊して乗客が通船で上陸した場合や漁港に寄港した場合等も含む。

図表8 外国クルーズ船が寄港する港湾数

