

## 1. 基本カラー再現（規定色再現）

ITSスポットロゴは、下記の色彩によるネガ再現（白ヌキ）を基本とします。格別のデザイン意図・製作条件または管理者からの指示がない限り、ロゴ周囲の矩形は元原稿データのままとしてください。



## 2. 基本モノクロ再現

応用展開物の条件により、モノクロ（単色）表現となる場合は、スミベタに白ヌキを基本とします。



- マンセル値：10PB4-12
- 印刷色：
  - <特色>DIC145 <4色分解色>C70, M70
- \*ETC カラーと同一色です。

## 3. 応用再現

応用展開物の条件により、下記の再現を可とします。

3-1. 白地\*に規定色再現



3-2. 白色にスミベタ再現



3-3. 白地に無彩色\*\*再現



3-4. 無彩色地に白ヌキ再現



- \*白地とは、段ボールなど素材色を含みます。
- \*\*無彩色とは、金、銀など金属本来の素材色を含みます。

## 4. 色彩再現禁止例

下記のような色彩再現を不可とします。規定色以外の任意の有彩色による再現は原則として禁止します。

4-1. 任意の有彩色地に白ヌキ再現



4-2. 任意の有彩色地に規定色の再現



4-3. 規定色地に白以外任意色の再現



4-4. 白地に任意の有彩色再現



## 5. 修飾表現禁止例

平面的かつ静止画としての再現において、下記のような修飾表現を不可とします。

5-1. 変形



5-2. ぼかしや任意の階調表現



5-3. 影付け



6. 組換え表示、他の文字や図形との近接表示の禁止例

ITSスポットロゴ自体を組換えたり、任意の文字や図形を近接させる、下記のような表示は不可とします。  
 \*別途規定により定められる表現を除く。

6-1-1. 一行に組換え

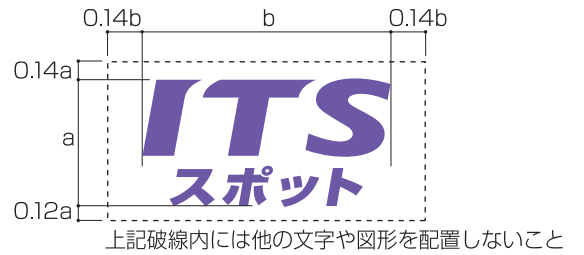


6-2. 所定の矩形の範囲内に他の図形などを配置



6-1-2. 文中に使用（その文字列で使用する書体で表示すること）

新規に ~~ITSスポット~~ を開設  
 ↓  
 新規にITSスポットを開設



7. 背景色の選び方

白色の背景に規定色の再現が基本ですが、下記のような再現は可とします。（図はパンフレット表紙などを想定）

7-1-1. 白色背景に規定色再現



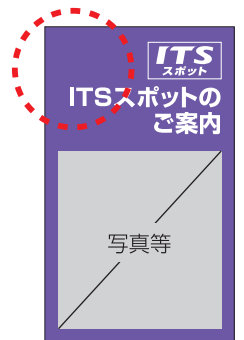
7-2-1. 暗色 \* 背景に規定色再現  
 \* 規定色よりも充分に暗い色



7-3. 規定色背景  
 \* この場合ロゴ矩形は不可視でよい



7-5. ロゴ矩形の使用  
 \* 暗色、規定色、任意色 1 色を背景とする場合で、ロゴが表示できるスペースが狭く、他の要素と近接してしまう場合は、ロゴ矩形を可視化（白ヌキ実線を表示）してもよい



7-1-2. 白色背景に規定色再現  
 \* この場合ロゴ矩形は不可視でよい



7-2-2. 暗色 \* 背景に白ヌキ再現  
 \* この場合ロゴ矩形は不可視でよい



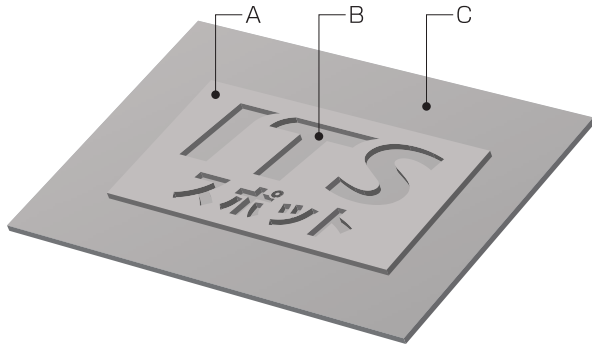
7-4. 任意色 1 色条件下で白ヌキ再現  
 \* 印刷色が 1 色に限られる場合のみ可



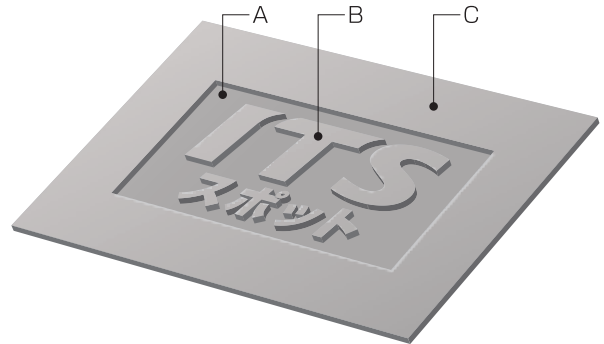
8. 立体再現

ITSスポットロゴを、車載器本体・ケースなど立体物に表示する場合、下図のような加工による再現ができます。図中A,B,C各部の配色は、素材色としてすべて同色とするか、再現規定1~5に準拠してください。

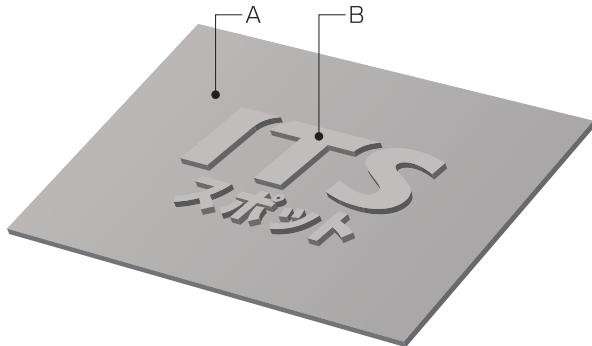
8-1-1. 基本再現彫り出し加工



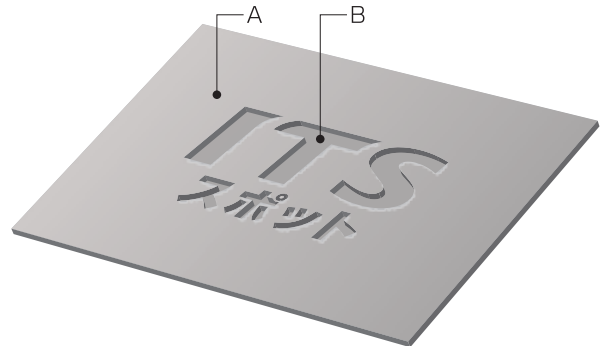
8-1-2. 基本再現彫り込み加工



8-2-1. 応用再現彫り出し加工



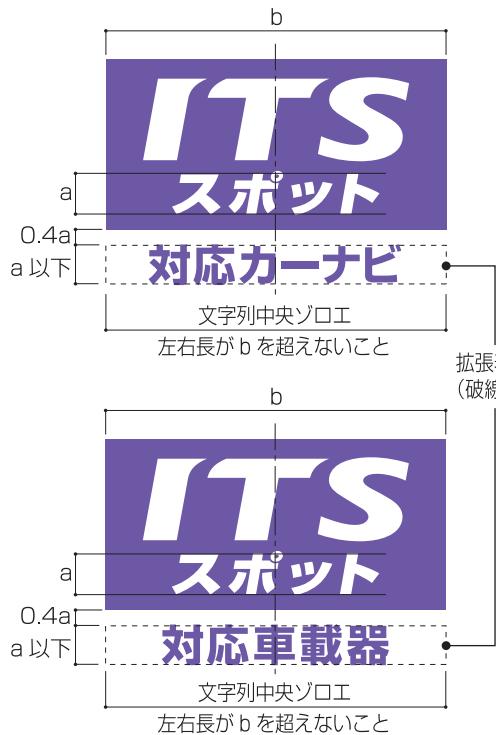
8-2-2. 応用再現彫り込み加工



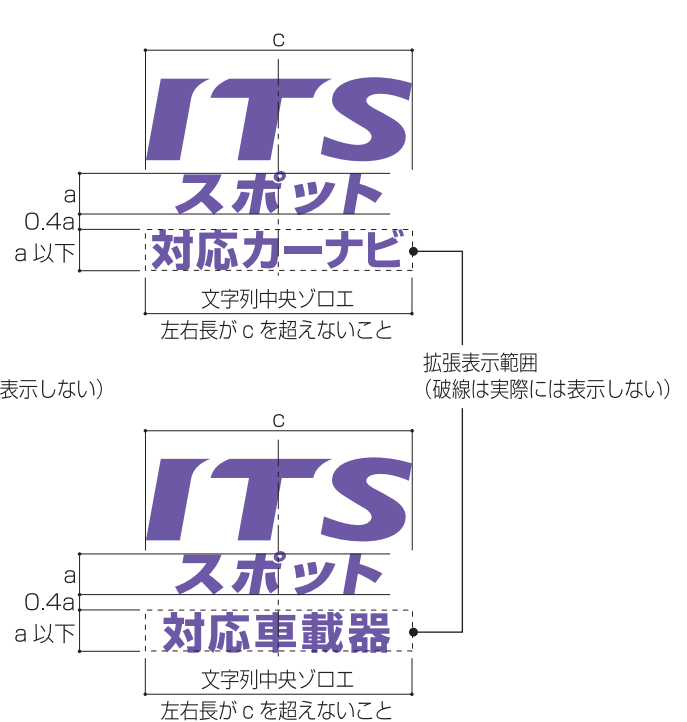
9. 拡張表示

ITSスポット対応の機器類を告知するにあたり、ITSスポットロゴに対して以下のような拡張表示ができます。併記する文字の書体は「ゴシック体」とし、その詳細は使用者が任意に定めることができます。表示にあたっては下図に示す拡張表示範囲をおおむね遵守してください。ただし「ITSスポット」の表記を含む独立したキャッチコピーや文中では、任意の書体を使って一連の文字列として表示してください。(再現規定6参照)

9-1. 基本再現に対する拡張表示例



9-2. 応用再現に対する拡張表示例



10. カーナビ画面等において少数ドットのアイコン表示を行う場合の例外規定

ITSスポットロゴを、カーナビ画面（地図）等において少数ドットのアイコン表示として使用する場合、ドット数や色数の制約に応じて下記のような変更を適宜行えることとします。

- ・カナ文字「スポット」の省略
- ・外形に対する英文字「ITS」のサイズ変更（拡大）
- ・外形を正方形に変更
- ・近似色への変更

10-1. 少数ドットのアイコン表示作例（参考図）

本来の ITS スポットロゴ

縦横比 1 : 2 

↓

		原寸相当図		左作例の3倍拡大図	
		32dots	16dots	32dots	16dots
フルカラー対応	縦横比 1 : 2				
	縦横比 1 : 1				
256色対応	縦横比 1 : 2				
	縦横比 1 : 1				