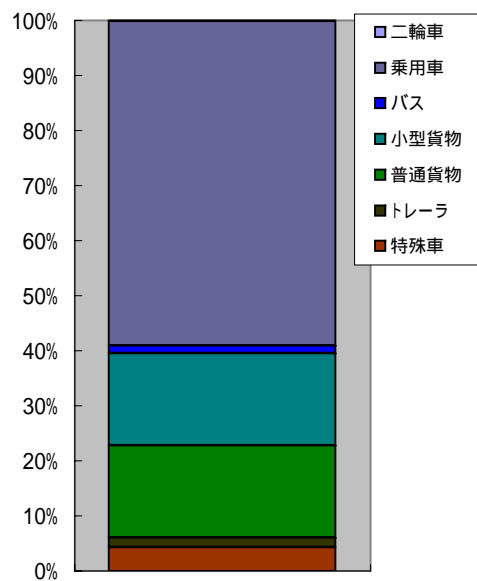
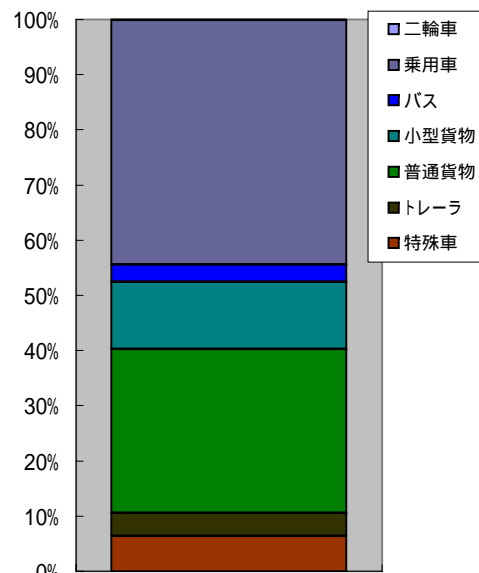


## 高速自動車国道利用の車種別・目的別シェア



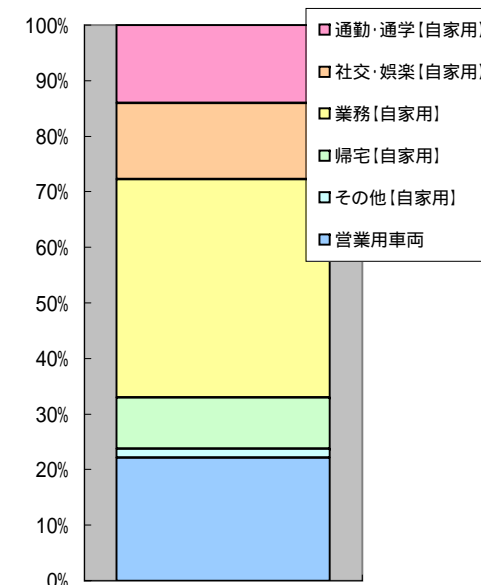
車種別利用台数シェア(H14)

JH調査による(H14)



車種別収入シェア(H15)

JH調査による(H15)



目的別利用台数シェア(H11)

H11道路交通センサスより

車種別	台数	シェア	台/日
二輪車	4,773	0.16%	乗用車計 60.5%
乗用車	1,805,380	59.0%	
バス	42,279	1.38%	
小型貨物	512,931	16.75%	トラック計 39.5%
普通貨物	512,624	16.74%	
トレーラ	53,633	1.75%	
特殊車	130,425	4.26%	

車種別	収入	シェア	千円/日
二輪車	6,029	0.12%	乗用車計 47.6%
乗用車	2,313,467	44.29%	
バス	166,340	3.18%	
小型貨物	637,713	12.21%	トラック計 52.4%
普通貨物	1,545,434	29.59%	
トレーラ	218,866	4.19%	
特殊車	335,529	6.42%	

目的別	台数	シェア
通勤・通学【自家用】	496,412	14.05%
社交・娯楽【自家用】	485,799	13.8%
業務【自家用】	1,385,795	39.23%
帰宅【自家用】	326,137	9.23%
その他【自家用】	55,238	1.56%
営業用車両	782,767	22.16%