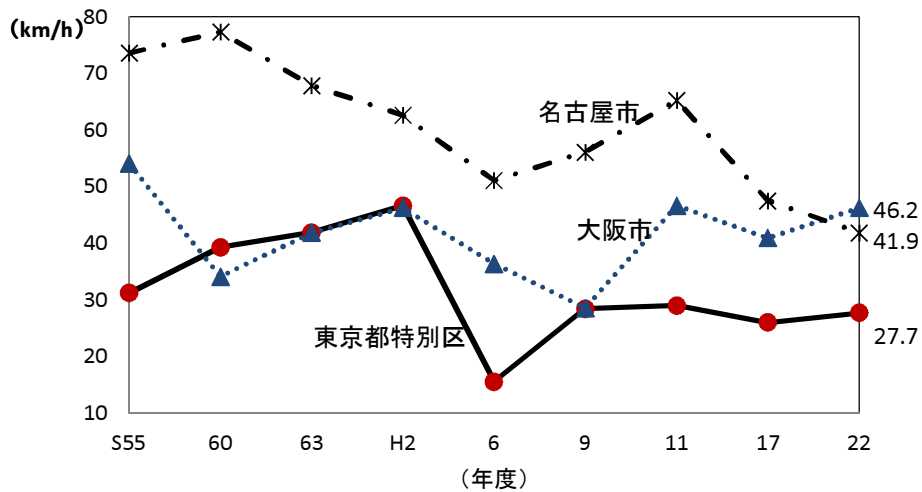
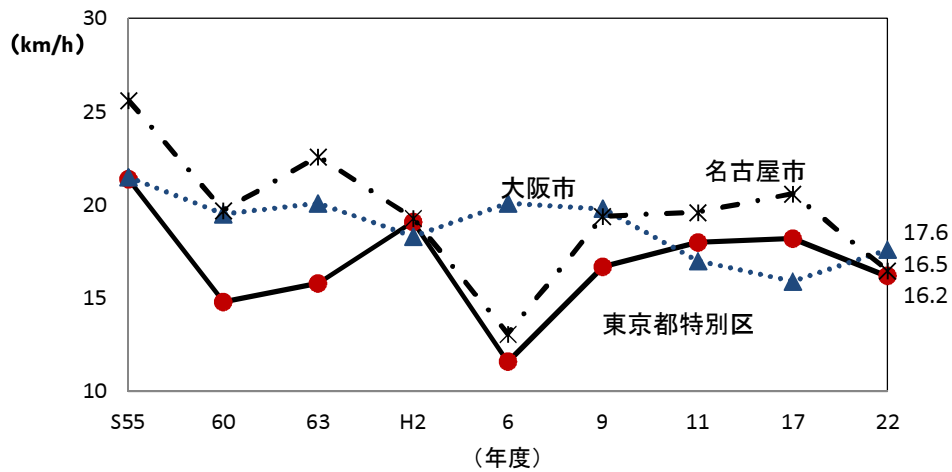


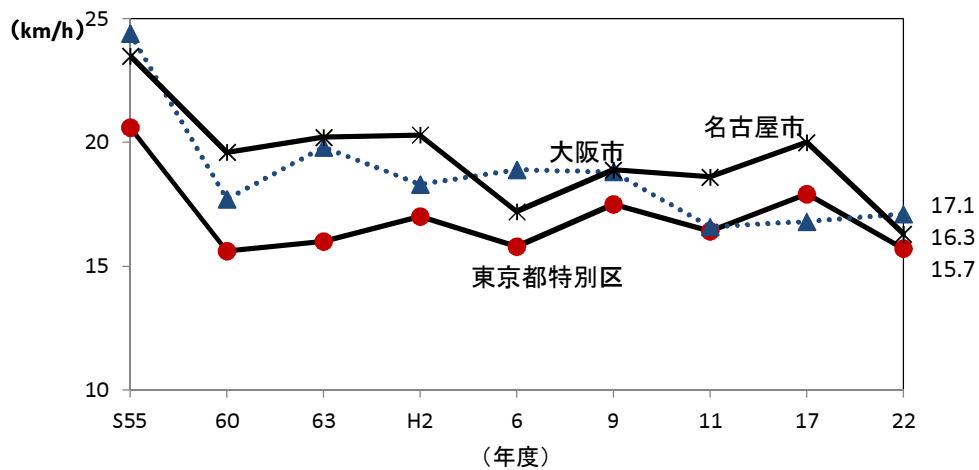
図1-7 三大都市の旅行速度の推移
【高速道路計】



【一般国道計】



【一般道路計】



<資料> 国土交通省「道路交通センサス」(各年度)

- 注) 1. 昭和55—平成2年度の旅行速度はピーク時に調査、平成6年度以降は混雑時に調査したものである。
 2. 一般都道府県道については昭和63年度以前は調査を行っていない。
 3. 交通不能区間を含む。
 4. 高速道路計には一般国道の自動車専用道路を含まない。