

(再評価)

様式1 客観的評価指標による事業採択の前提条件、事業の効果や必要性の確認の状況

| | |
|------|--|
| 事業名 | 一般国道475号 東海環状自動車道 豊田～四日市 (一般国道475号 東海環状自動車道(養老～北勢)) |
| 事業主体 | 中部地方整備局 中日本高速道路(株) |

●事業採択の前提条件を確認するための指標

| | | 指 標 | 指標チェックの根拠 |
|------|--------|--|--|
| 前提条件 | 事業の効率性 | <input checked="" type="checkbox"/> 便益が費用を上回っている | (一般国道475号 東海環状自動車道 豊田～四日市) 事業全体:費用便益比(B/C)=1.5 (経済的純現在価値(B-C)=13,866億円、経済的内部収益率(EIRR)=6.0%) 残事業:費用便益比(B/C)=2.9 (経済的純現在価値(B-C)=6,882億円、経済的内部収益率(EIRR)=12.6%) (一般国道475号 東海環状自動車道(養老～北勢)) 事業全体:費用便益比(B/C)=1.2 (経済的純現在価値(B-C)=437億円、経済的内部収益率(EIRR)=4.8%) 残事業:費用便益比(B/C)=2.1 (経済的純現在価値(B-C)=1,588億円、経済的内部収益率(EIRR)=9.4%) |

●事業の効果や必要性を評価するための指標

| 政策目標 | | 指 標 (対象となる指標のみ記載。効果が確認されるものは口を■に変更) | 指標チェックの根拠 |
|---|-------------|--|---|
| 1. 活力 | 円滑なモビリティの確保 | <input checked="" type="checkbox"/> 並行区間等の年間渋滞損失時間(人・時間)及び削減率 | 区間a(費用便益分析対象区間)について 渋滞損失時間(現況):131,231万人・時間/年 渋滞損失削減時間:515万人・時間/年(131,231万人・時間/年⇒130,717人・時間/年) 区間b(並行区間)について:(国道258号 岐阜県大垣市楽田町～三重県桑名市大字小貝須字柳原) 並行区間の渋滞損失時間:468.9.7万人・時間/年 並行区間の渋滞損失削減率:9.3%削減 |
| | | <input type="checkbox"/> 並行区間等における混雑時旅行速度が20km/h未満である区間の旅行速度の改善が期待される | |
| | | <input type="checkbox"/> 並行区間等に、当該路線の整備により利便性の向上が期待できるバス路線が存在する又は新たなバス路線が期待できる | |
| | | <input type="checkbox"/> 新幹線駅へのアクセス向上が見込まれる | |
| | | <input checked="" type="checkbox"/> 第一種空港、第二種空港、第三種空港もしくは共用飛行場へのアクセス向上が見込まれる | 対象空港(中部国際空港)、対象自治体名(多治見市、可児市、美濃加茂市、関市) 改善見込み(美濃加茂市～中部国際空港、87分⇒84分 等) |
| | 物流効率化の支援 | <input checked="" type="checkbox"/> 特定重要港湾もしくは国際コンテナ航路の発着港湾へのアクセス向上が見込まれる | 名古屋港、改善見込み(大垣市～名古屋港:83分→55分、28分短縮) 四日市港、改善見込み(大垣市～四日市港:72分→53分、19分短縮) |
| | | <input type="checkbox"/> 農林水産業を主体とする地域から大都市圏への農林水産品の流通の利便性向上が見込まれる | |
| | 都市の再生 | <input checked="" type="checkbox"/> 都市再生プロジェクトを支援する事業である | 都市再生プロジェクト(第2次決定、平成13年8月28日) |
| | | <input checked="" type="checkbox"/> 三大都市圏の環状道路を形成する | 路線名:東海環状自動車道 |
| <input type="checkbox"/> 市街地再開発、区画整理等の沿道まちづくりとの連携あり | | | |

| | | | |
|--------|---|---|---|
| 1. 活力 | 国土・地域ネットワークの構築 | <input checked="" type="checkbox"/> 当該路線が新たに拠点都市間を高規格幹線道路で連絡するルートを構成する | 地方生活圏中心都市を連絡（四日市市⇄大垣市：86分→67分 19分短縮） |
| | | <input checked="" type="checkbox"/> 当該路線が隣接した日常活動圏中心都市間を最短時間で連絡する路線を構成する | 二次生活圏中心都市を最短時間で連絡（桑名市⇄大垣市：63分→48分 15分短縮） |
| | | <input checked="" type="checkbox"/> 日常活動圏の中心都市へのアクセス向上が見込まれる | 日常活動圏中心都市（桑名市、大垣市） 改善見込み（桑名市～大垣市、63分⇒48分 等） |
| | 個性ある地域の形成 | <input checked="" type="checkbox"/> 拠点開発プロジェクト、地域連携プロジェクト、大規模イベントを支援する | アジアNo.1航空宇宙産業クラスター形成特区 |
| | | <input checked="" type="checkbox"/> IC等からのアクセスが向上する主要な観光地が存在する | ・ナガシマリゾート（1,062万人：R3実績） ・多度大社（86万人：R3実績） |
| | | <input type="checkbox"/> 新規整備の公共公益施設へ直結する道路である | |
| 2. 暮らし | 安全で安心できるくらしの確保 | <input checked="" type="checkbox"/> 三次医療施設へのアクセス向上が見込まれる | 三次救急医療施設（四日市市立四日市病院）→いなべ市藤原地区間の所要時間 改善見込み（33分→24分 9分短縮） 三次救急医療施設（大垣市民病院）→いなべ市藤原地区間の所要時間 改善見込み（42分→25分 17分短縮） |
| 3. 安全 | 安全な生活環境の確保 | <input type="checkbox"/> 並行区間等に死傷事故率が500件/億台キロ以上である区間が存在する場合において、交通量の減少により当該区間の安全性の向上が期待できる | |
| | | <input checked="" type="checkbox"/> 対象区間が、都道府県地域防災計画、緊急輸送道路ネットワーク計画又は地震対策緊急整備事業計画に位置づけがある、又は地震防災緊急事業五ヶ年計画に位置づけのある路線（以下「緊急輸送道路」という）として位置づけあり | 第一次緊急輸送道路として位置づけられている |
| | <input checked="" type="checkbox"/> 緊急輸送道路が通行止になった場合に大幅な迂回を強いられる区間の代替路線を形成する | 緊急輸送道路：東名阪自動車道、国道258号（大垣市～桑名市） | |
| | <input type="checkbox"/> 並行する高速ネットワークの代替路線として機能する | | |
| | <input checked="" type="checkbox"/> 並行区間等の事前通行規制区間、特殊通行規制区間又は冬期交通障害区間の代替路線を形成する | 冬期交通障害区間（主要地方道南濃北勢線（岐阜県道・三重県道25号線））の代替路を形成 | |
| 4. 環境 | 地球環境の保全 | <input checked="" type="checkbox"/> 対象道路の整備により削減される自動車からのCO2排出量 | CO2排出削減量：13千t/年（18,684千t/年 ⇒ 18,671千t/年） |
| | 生活環境の改善・保全 | <input checked="" type="checkbox"/> 並行区間等における自動車からのNO2排出削減率 | （現況） 自動車NOx・PM法対策地域指定の別：対象地域外 （推計結果） 評価対象区間（並行区間）：（国道258号 岐阜県大垣市楽田町～三重県桑名市大字小貝須字柳原） 排出削減量：46.3t/年、排出削減率：17.0%削減 |
| | | <input checked="" type="checkbox"/> 並行区間等における自動車からのSPM排出削減率 | （現況） 自動車NOx・PM法対策地域指定の別：対象地域外 （推計結果） 評価対象区間（並行区間）：（国道258号 岐阜県大垣市楽田町～三重県桑名市大字小貝須字柳原） 排出削減量：2.7t/年、排出削減率：17.3%削減 |
| | | <input type="checkbox"/> 並行区間等で騒音レベルが夜間要請限度を超過している区間について、新たに要請限度を下回ることが期待される区間がある | |
| | | <input type="checkbox"/> その他、環境や景観上の効果が期待される | |
| | | | |
| 5. その他 | 他のプロジェクトとの関係 | <input type="checkbox"/> 他機関との連携プログラムに位置づけられている | |
| | | <input type="checkbox"/> その他、対象地域や事業に固有の事情等、以上の項目に属さない効果が見込まれる | |

(再評価)

様式-2

費用便益分析の結果

| 路線名 | 事業名 | 延長 | 事業種別 | 現拡・BP・その他の別 |
|----------|----------------------|--------------|------|-------------|
| 一般国道475号 | 東海環状自動車道 (豊田～四日市) | L = 152.5 km | 高規格B | BP |

| 計画交通量 (台/日) | 車線数 | 事業主体 |
|----------------|-----|-----------------------|
| 24,600 | 4 | 中部地方整備局 中日本高速道路(株) |

① 費用

| | 事業費 | 維持管理費 | 更新費 | 合計 |
|--------------------|----------|---------|---------|----------|
| 基準年 | 令和5年度 | | | |
| 単純合計 | 16,929億円 | 3,108億円 | 6,401億円 | 26,438億円 |
| うち残事業分 | 3,305億円 | 1,069億円 | 2,737億円 | 7,110億円 |
| 基準年における 現在価値(C) | 26,457億円 | 1,548億円 | 1,089億円 | 29,093億円 |
| うち残事業分 | 2,960億円 | 356億円 | 299億円 | 3,615億円 |

② 便益

| | 走行時間 短縮便益 | 走行経費 減少便益 | 交通事故 減少便益 | 合計 |
|--------------------|--|--------------|--------------|----------|
| 基準年 | 令和5年度 | | | |
| 供用年 | 平成17年度、平成21年度、令和7年度、令和9年度、 令和10年度、令和14年度、令和17年度 | | | |
| 単年便益 (初年便益) | 264億円 | 28億円 | 6.1億円 | 299億円 |
| 基準年における 現在価値(B) | 38,075億円 | 3,922億円 | 963億円 | 42,959億円 |
| うち残事業分 | 9,301億円 | 995億円 | 202億円 | 10,497億円 |

③ 結果

| | |
|----------------|----------|
| 費用便益比（事業全体） | 1.5 |
| 経済的純現在価値（事業全体） | 13,866億円 |
| 経済的内部収益率（事業全体） | 6.0% |
| 費用便益比（残事業） | 2.9 |
| 経済的純現在価値（残事業） | 6,882億円 |
| 経済的内部収益率（残事業） | 12.6% |

注）費用及び便益の合計は、表示桁数の関係で計算値と一致しないことがある。

④ 感度分析

【事業全体】

| 変動要因 | 基準値 | 変動ケース | 費用便益比（B/C） |
|------|-----------|-------|------------|
| 交通量 | 24,600台/日 | ±10% | 1.3~1.6 |
| 事業費 | 16,929億円 | ±10% | 1.5~1.5 |
| 事業期間 | 46年 | ±20% | 1.5~1.6 |

【残事業】

| 変動要因 | 基準値 | 変動ケース | 費用便益比（B/C） |
|------|-----------|-------|------------|
| 交通量 | 24,600台/日 | ±10% | 2.6~3.2 |
| 事業費 | 3,305億円 | ±10% | 2.7~3.2 |
| 事業期間 | 11年 | ±20% | 2.7~3.0 |

交通状況の変化

様式-3①

事業名：一般国道475号東海環状自動車道（豊田～四日市）（事業全体）

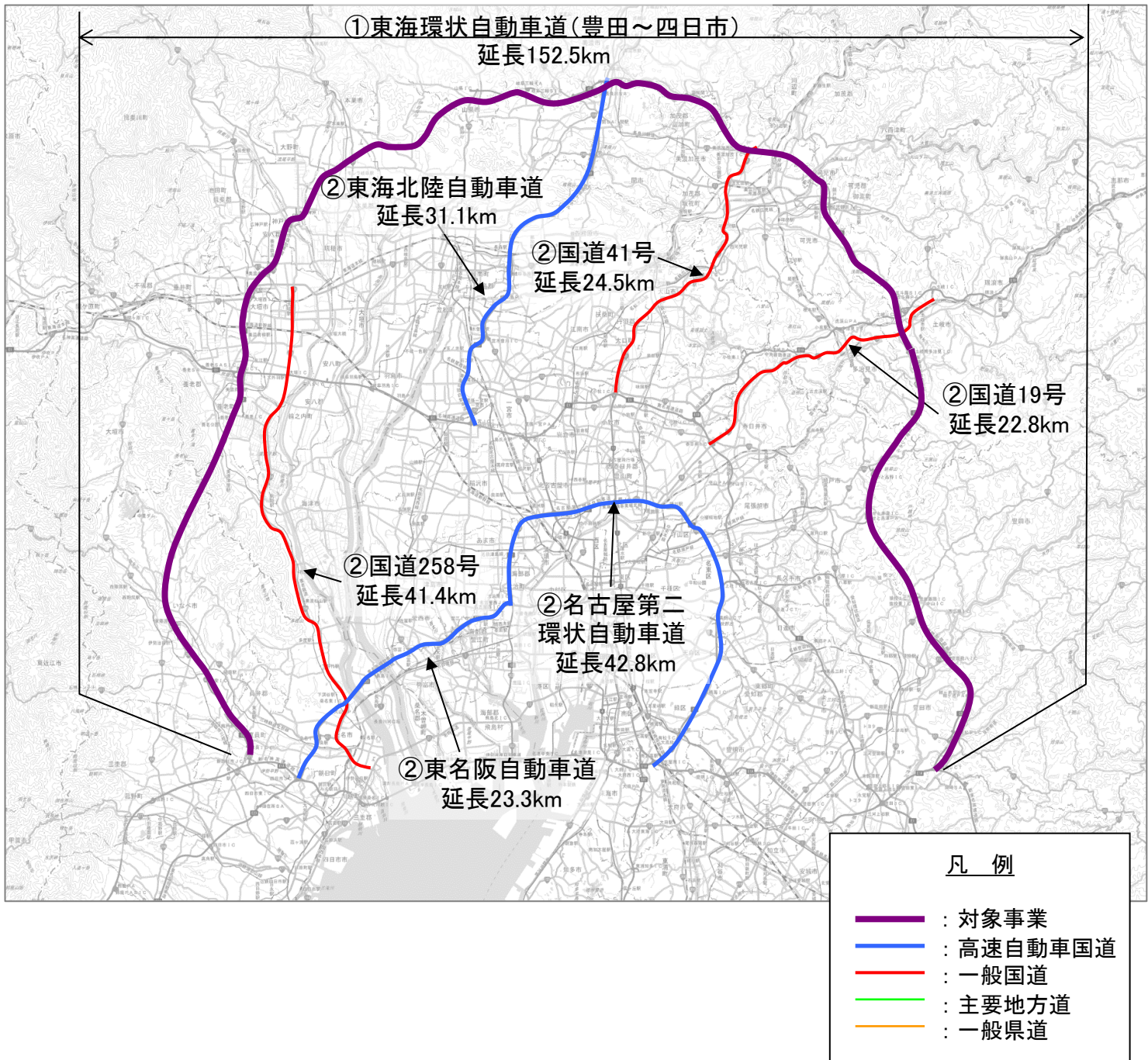
（推計時点 R22年）

| | | | | 整備なし(A) | 整備あり(B) |
|---|---------------------------------|--------|-----------|-----------|---------|
| ①新設・改築道路 [東海環状自動車道 (豊田～四日市)] : 152.5km | 交通量 ^{※1} | [台/日] | | - | 24,600 |
| | 走行時間 ^{※2} | [分] | | - | 104 |
| | 走行時間費用 ^{※3} | [億円/年] | | - | 547.03 |
| ②主な周辺道路 ^{※4} | 東海北陸 自動車道 : 31.1km | 交通量 | [台/日] | 39,400 | 33,300 |
| | | 走行時間 | [分] | 25 | 24 |
| | | 走行時間費用 | [億円/年] | 198.66 | 162.68 |
| | 東名阪自 動車道 : 23.3km | 交通量 | [台/日] | 68,700 | 58,900 |
| | | 走行時間 | [分] | 19 | 19 |
| | | 走行時間費用 | [億円/年] | 285.25 | 235.75 |
| | 名古屋第 二環状自 動車道 : 42.8km | 交通量 | [台/日] | 55,600 | 50,400 |
| | | 走行時間 | [分] | 38 | 37 |
| | | 走行時間費用 | [億円/年] | 422.59 | 378.36 |
| | 国道19号 : 22.8km | 交通量 | [台/日] | 45,800 | 42,500 |
| | | 走行時間 | [分] | 40 | 39 |
| | | 走行時間費用 | [億円/年] | 356.25 | 320.55 |
| | 国道41号 : 24.5km | 交通量 | [台/日] | 50,700 | 48,500 |
| | | 走行時間 | [分] | 38 | 37 |
| | | 走行時間費用 | [億円/年] | 376.22 | 354.16 |
| 国道258 号 : 41.4km | 交通量 | [台/日] | 31,300 | 27,800 | |
| | 走行時間 | [分] | 69 | 68 | |
| | 走行時間費用 | [億円/年] | 427.22 | 365.10 | |
| ③その他道路合計 15,640.0km | 走行時間費用 | [億円/年] | 60,616.57 | 59,045.43 | |

| | | | 走行時間費用 整備なし(A) | 走行時間費用 整備あり(B) | 走行時間短縮便益 (A - B) |
|---------------|----------|--------|-------------------|-------------------|---------------------|
| 合計：15,978.4km | 走行時間短縮便益 | [億円/年] | 62,682.76 | 61,409.06 | 1,273.70 |

- ※1： 当該道路内の平均値または代表的な値を記載する。
- ※2： 配分計算結果を用いる場合と当該道路の代表的な速度から算出する場合がある。
- ※3： 費用便益分析マニュアルに従い車種別、区間別に算出したものの合計値である。
- ※4： 当該事業により大きな変化が生じる道路について3～5路線程度以内で記載する。
- ※5： ②主な周辺道路における交通量の予測地点は、事業全体と残事業で同地点において設定する。

(2) 図面 (①、②に該当する道路を明示すること)



交通状況の変化

様式-3①

事業名：一般国道475号東海環状自動車道（豊田～四日市）（残事業）

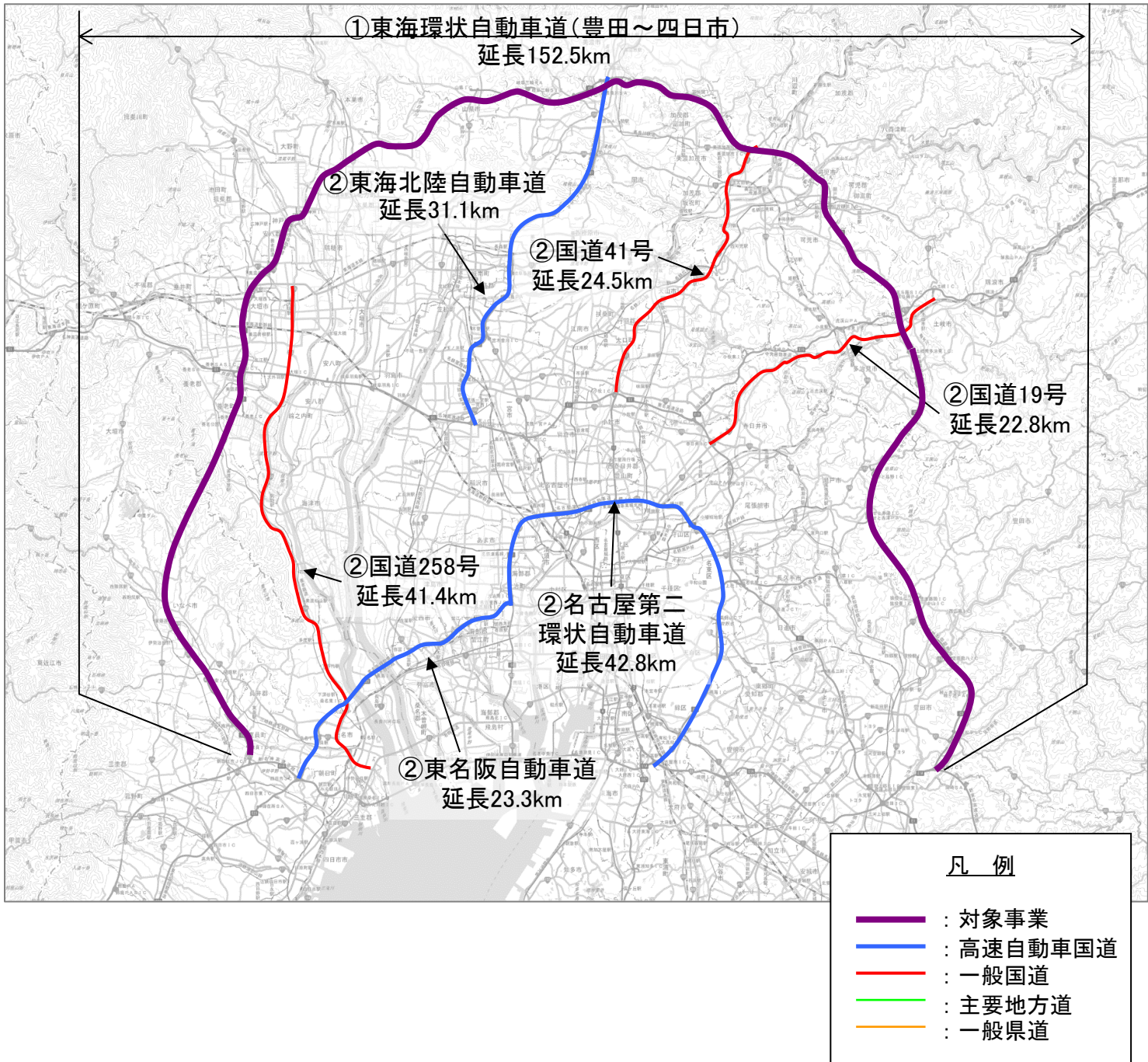
（推計時点 R22年）

| | | | 整備なし(A) | 整備あり(B) | |
|---|----------------------------------|--------|-----------|-----------|--------|
| ①新設・改築道路 [東海環状自動車道 (豊田～四日市)] : 152.5km | 交通量 ^{※1} | [台/日] | 16,500 | 24,600 | |
| | 走行時間 ^{※2} | [分] | 94 | 104 | |
| | 走行時間費用 ^{※3} | [億円/年] | 292.46 | 547.03 | |
| ②主な周辺道路 ^{※4} | 東海北陸 自動車道 : 31.1km | 交通量 | [台/日] | 39,100 | 33,300 |
| | | 走行時間 | [分] | 25 | 24 |
| | | 走行時間費用 | [億円/年] | 197.55 | 162.68 |
| | 東名阪自 自動車道 : 23.3km | 交通量 | [台/日] | 62,000 | 58,900 |
| | | 走行時間 | [分] | 19 | 19 |
| | | 走行時間費用 | [億円/年] | 250.63 | 235.75 |
| | 名古屋第 二環状自 自動車道 : 42.8km | 交通量 | [台/日] | 52,900 | 50,400 |
| | | 走行時間 | [分] | 37 | 37 |
| | | 走行時間費用 | [億円/年] | 400.05 | 378.36 |
| | 国道19号 : 22.8km | 交通量 | [台/日] | 44,200 | 42,500 |
| | | 走行時間 | [分] | 39 | 39 |
| | | 走行時間費用 | [億円/年] | 337.15 | 320.55 |
| | 国道41号 : 24.5km | 交通量 | [台/日] | 49,500 | 48,500 |
| | | 走行時間 | [分] | 37 | 37 |
| | | 走行時間費用 | [億円/年] | 364.07 | 354.16 |
| 国道258 号 : 41.4km | 交通量 | [台/日] | 30,200 | 27,800 | |
| | 走行時間 | [分] | 69 | 68 | |
| | 走行時間費用 | [億円/年] | 405.86 | 365.10 | |
| ③その他道路合計 15,618.5.1km | 走行時間費用 | [億円/年] | 59,725.01 | 59,045.43 | |

| | | | 走行時間費用 整備なし(A) | 走行時間費用 整備あり(B) | 走行時間短縮便益 (A - B) |
|---------------|----------|--------|-------------------|-------------------|---------------------|
| 合計：15,978.4km | 走行時間短縮便益 | [億円/年] | 61,972.78 | 61,409.06 | 563.72 |

- ※1： 当該道路内の平均値または代表的な値を記載する。
- ※2： 配分計算結果を用いる場合と当該道路の代表的な速度から算出する場合がある。
- ※3： 費用便益分析マニュアルに従い車種別、区間別に算出したものの合計値である。
- ※4： 当該事業により大きな変化が生じる道路について3～5路線程度以内で記載する。
- ※5： ②主な周辺道路における交通量の予測地点は、事業全体と残事業で同地点において設定する。

(2) 図面(①、②に該当する道路を明示すること)



費用便益分析の条件

事業名:一般国道475号 東海環状自動車道(豊田~四日市)

(2)

| 項目 | | チェック欄 |
|------------|--|---|
| 算出マニュアル | 費用便益分析マニュアル (令和4年2月 国土交通省 道路局 都市局) | <input checked="" type="checkbox"/> |
| | その他 | <input type="checkbox"/> |
| 分析の基本的事項 | 分析対象期間 | 50年間 |
| | 社会的割引率 | 4% |
| | 基準年次 | 令和5年 |
| 交通流の推計時点 | 1時点のみ推計 | <input checked="" type="checkbox"/> (R22) |
| | 複数時点での推計 | <input type="checkbox"/> |
| 推計の状況 | 整備の有無それぞれで交通流を推計 | <input checked="" type="checkbox"/> |
| | 整備の有無のいずれかのみ推計 | <input type="checkbox"/> 有 <input type="checkbox"/> 無 |
| | いずれかのみ の推計の場合 | いずれかのみ の推計とした理由を記載 |
| 推計に用いたOD表 | 道路交通センサスをベースとした自動車OD表 (三段階推定法) | <input checked="" type="checkbox"/> (H27センサス) |
| | パーソントリップ調査をベースとした自動車OD表 (四段階推定法) | <input type="checkbox"/> |
| | その他() | <input type="checkbox"/> |
| 開発交通量の考慮 | 無 | <input checked="" type="checkbox"/> |
| | 有 | <input type="checkbox"/> |
| | 有の場合のみ | 考慮した開発交通量(トリップ数) ()台トリップ/日 考慮した理由を記載 |
| 配分交通量の推計手法 | Q-V式を用いた配分 | <input type="checkbox"/> |
| | 転換率式を用いた配分 | <input type="checkbox"/> |
| | Q-V式と転換率式の併用による配分 | <input checked="" type="checkbox"/> |
| | 均衡配分(リンクパフォーマンス関数を用いた配分) | <input type="checkbox"/> |
| | 簡易手法 | <input type="checkbox"/> |
| | 簡易手法の 採択理由 | 小規模事業である <input type="checkbox"/> 山間部海岸部で併行道路が少ない <input type="checkbox"/> その他() |
| | 簡易手法の考え方(将来交通量の設定方法等) | |
| 速度設定の考え方 | 各回の配分終了時の速度を交通量でウェイト付け して設定 | <input checked="" type="checkbox"/> |
| | 採用理由を記載 交通量が、交通容量(Qmax~Qmin)以上の路線、交通容量(Qmin~Qmax)の路線、等が混在した配分結果となっているため、費用便益算出においては、速度差の生ずる「加重平均速度」を用いた。 | |
| | 最終配分の速度 | <input type="checkbox"/> |
| | 採用理由を記載 | |
| その他() | <input type="checkbox"/> | |

交通流推計

事業名：一般国道475号 東海環状自動車道(豊田～四日市)

(3)

| 項目 | | チェック欄 | |
|---------------------------|-------------------------|--|--------------------------|
| 休日交通の影響 | 考慮しない | <input checked="" type="checkbox"/> | |
| | 考慮する | <input type="checkbox"/> | |
| | 考慮する場合のみ | 面的に考慮 | <input type="checkbox"/> |
| | | 対象路線のみ考慮 | <input type="checkbox"/> |
| | | 採用した休日係数 休日係数を考慮した理由および採用した休日係数の考え方を記載 | () % |
| 災害等による通行止めの影響 | 考慮しない | <input checked="" type="checkbox"/> | |
| | 考慮する | <input type="checkbox"/> | |
| | 考慮する場合のみ | 採用した通行止め日数 採用した通行止め日数の考え方を記載 | () 日 |
| | | とり止め交通を考慮する とり止め交通を考慮しない場合はその理由、考慮した場合はその考え方を記載 | <input type="checkbox"/> |
| 冬期交通の影響 | 考慮しない | <input checked="" type="checkbox"/> | |
| | 考慮する | <input type="checkbox"/> | |
| | 考慮する場合のみ | 採用した冬期日数 採用した冬期日数の考え方を記載 | () 日 |
| | | 冬期の走行速度と交通容量の関係 設定の考え方を記載 | |
| 交通流推計の時点以外の便益の算定 | ブロック別・車種別走行台キロの伸び率による設定 | <input checked="" type="checkbox"/> | |
| | その他 () | <input type="checkbox"/> | |
| 車種別時間価値原単位 | 費用便益分析マニュアルの値を使用 | <input checked="" type="checkbox"/> | |
| | 独自に設定した値を使用 | <input type="checkbox"/> | |
| | 算出根拠を添付すること | | |
| 車種別走行経費原単位 | 費用便益分析マニュアルの値を使用 | <input checked="" type="checkbox"/> | |
| | 独自に設定した値を使用 | <input type="checkbox"/> | |
| | 算出根拠を添付すること | | |
| 交通事故減少便益算定 | 中央分離帯の有無を考慮 | <input type="checkbox"/> | |
| | 中央分離帯の有無を考慮しない | <input checked="" type="checkbox"/> | |
| 走行時間短縮・走行経費減少・交通事故減少以外の便益 | 考慮しない | <input checked="" type="checkbox"/> | |
| | 考慮する | <input type="checkbox"/> | |
| | (考慮の場合、算出根拠を添付すること) | | |
| その他 | | | |

便益の算定

費用の現在価値算定表

| | | | | 維持管理費の単価の算出(消費税相当額含む) | | | | | |
|---|------|--------|---------------|-----------------------|-----------|-----------|----------|----------|----------|
| 箇所名: 一般国道475号東海環状自動車道(豊田~四日市) (事業全体) | | | | 単価(億円) | 延長(km) | 単価(億円) | | | |
| | | | | 0.33 | 152.5 | 49.60 | | | |
| 年次 | 年度 | 割引率 | GDP デフレーター | 事業費(億円) | | 維持管理費(億円) | | 更新費(億円) | |
| | | | | 単価 | 現在 | 単価 | 現在 | 単価 | 現在 |
| -16年目 | H 1 | 3.7943 | 107.5 | 2.82 | 10.12 | | | | |
| -15年目 | H 2 | 3.6484 | 109.9 | 18.59 | 62.83 | | | | |
| -14年目 | H 3 | 3.5081 | 112.5 | 34.00 | 107.89 | | | | |
| -13年目 | H 4 | 3.3731 | 114.1 | 49.40 | 148.71 | | | | |
| -12年目 | H 5 | 3.2434 | 114.4 | 100.91 | 291.21 | | | | |
| -11年目 | H 6 | 3.1187 | 114.3 | 135.30 | 375.80 | | | | |
| -10年目 | H 7 | 2.9987 | 113.7 | 168.42 | 452.19 | | | | |
| -9年目 | H 8 | 2.8834 | 113.2 | 213.44 | 553.45 | | | | |
| -8年目 | H 9 | 2.7725 | 114.2 | 237.53 | 587.04 | | | | |
| -7年目 | H 10 | 2.6658 | 113.6 | 344.27 | 822.44 | | | | |
| -6年目 | H 11 | 2.5633 | 112.0 | 539.05 | 1,255.92 | | | | |
| -5年目 | H 12 | 2.4647 | 110.7 | 666.49 | 1,510.63 | | | | |
| -4年目 | H 13 | 2.3699 | 109.4 | 846.40 | 1,866.54 | | | | |
| -3年目 | H 14 | 2.2788 | 107.6 | 870.87 | 1,877.54 | | | | |
| -2年目 | H 15 | 2.1911 | 106.1 | 907.76 | 1,908.41 | | | | |
| -1年目 | H 16 | 2.1068 | 105.0 | 1,001.33 | 2,045.35 | | | | |
| 部分供用開始年次 | H 17 | 2.0258 | 103.7 | 163.73 | 325.62 | 3.41 | 6.77 | | |
| 1年目 | H 18 | 1.9479 | 103.0 | 79.84 | 153.71 | 8.21 | 15.81 | | |
| 2年目 | H 19 | 1.8730 | 102.1 | 134.07 | 250.37 | 4.97 | 9.28 | | |
| 3年目 | H 20 | 1.8009 | 101.6 | 134.16 | 242.09 | 6.69 | 12.08 | | |
| 部分供用開始年次 | H 21 | 1.7317 | 100.3 | 154.96 | 272.36 | 15.67 | 27.54 | | |
| 5年目 | H 22 | 1.6651 | 98.6 | 160.82 | 276.48 | 12.30 | 21.14 | | |
| 6年目 | H 23 | 1.6010 | 97.2 | 214.17 | 359.12 | 10.94 | 18.35 | | |
| 7年目 | H 24 | 1.5395 | 96.4 | 301.84 | 490.70 | 12.18 | 19.81 | | |
| 8年目 | H 25 | 1.4802 | 96.4 | 366.39 | 572.73 | 48.13 | 75.24 | | |
| 9年目 | H 26 | 1.4233 | 98.7 | 367.77 | 539.89 | 14.35 | 21.07 | | |
| 10年目 | H 27 | 1.3686 | 100.2 | 558.16 | 776.08 | 16.01 | 22.26 | | |
| 11年目 | H 28 | 1.3159 | 100.2 | 499.37 | 667.64 | 20.32 | 27.17 | | |
| 12年目 | H 29 | 1.2653 | 100.5 | 499.22 | 639.84 | 21.41 | 27.44 | | |
| 13年目 | H 30 | 1.2167 | 100.4 | 508.48 | 627.27 | 32.33 | 39.89 | | |
| 14年目 | R 1 | 1.1699 | 101.2 | 558.71 | 657.49 | 30.94 | 36.41 | | |
| 15年目 | R 2 | 1.1249 | 101.9 | 443.78 | 498.70 | 32.11 | 36.09 | | |
| 16年目 | R 3 | 1.0816 | 101.8 | 571.61 | 618.25 | 29.54 | 31.95 | | |
| 17年目 | R 4 | 1.0400 | 101.8 | 607.63 | 631.93 | 38.47 | 40.01 | | |
| 基準年 | R 5 | 1.0000 | 101.8 | 1,162.65 | 1,162.65 | 63.67 | 63.67 | | |
| 19年目 | R 6 | 0.9615 | 101.8 | 1,208.14 | 1,161.68 | 47.54 | 45.71 | | |
| 部分供用開始年次 | R 7 | 0.9246 | 101.8 | 724.08 | 669.45 | 38.71 | 35.79 | | |
| 21年目 | R 8 | 0.8890 | 101.8 | 489.98 | 435.59 | 33.17 | 29.49 | | |
| 暫定供用開始年次 | R 9 | 0.8548 | 101.8 | 271.58 | 232.14 | 33.28 | 28.44 | | |
| 部分供用開始年次 | R 10 | 0.8219 | 101.8 | 122.47 | 100.66 | 36.63 | 30.10 | | |
| 24年目 | R 11 | 0.7903 | 101.8 | 122.47 | 96.79 | 36.64 | 28.96 | | |
| 25年目 | R 12 | 0.7599 | 101.8 | 122.47 | 93.07 | 37.12 | 28.21 | | |
| 26年目 | R 13 | 0.7307 | 101.8 | 116.80 | 85.35 | 37.23 | 27.20 | | |
| 部分供用開始年次 | R 14 | 0.7026 | 101.8 | 43.33 | 30.45 | 44.04 | 30.94 | | |
| 28年目 | R 15 | 0.6756 | 101.8 | 43.33 | 29.28 | 43.76 | 29.56 | | |
| 29年目 | R 16 | 0.6496 | 101.8 | 39.92 | 25.93 | 43.98 | 28.57 | | |
| 供用開始年次 | R 17 | 0.6246 | 101.8 | | | 49.47 | 30.90 | | |
| 31年目 | R 18 | 0.6006 | 101.8 | | | 49.50 | 29.73 | | |
| 32年目 | R 19 | 0.5775 | 101.8 | | | 49.48 | 28.58 | | |
| 33年目 | R 20 | 0.5553 | 101.8 | | | 49.27 | 27.36 | | |
| 34年目 | R 21 | 0.5339 | 101.8 | | | 49.20 | 26.27 | | |
| 35年目 | R 22 | 0.5134 | 101.8 | | | 49.14 | 25.23 | | |
| 36年目 | R 23 | 0.4936 | 101.8 | | | 48.77 | 24.08 | | |
| 37年目 | R 24 | 0.4746 | 101.8 | | | 48.66 | 23.10 | | |
| 38年目 | R 25 | 0.4564 | 101.8 | | | 48.64 | 22.20 | | |
| 39年目 | R 26 | 0.4388 | 101.8 | | | 48.32 | 21.20 | | |
| 40年目 | R 27 | 0.4220 | 101.8 | | | 48.35 | 20.40 | | |
| 41年目 | R 28 | 0.4057 | 101.8 | | | 48.09 | 19.51 | | |
| 42年目 | R 29 | 0.3901 | 101.8 | | | 47.86 | 18.67 | | |
| 43年目 | R 30 | 0.3751 | 101.8 | | | 47.97 | 17.99 | | |
| 44年目 | R 31 | 0.3607 | 101.8 | | | 47.50 | 17.13 | | |
| 45年目 | R 32 | 0.3468 | 101.8 | | | 47.55 | 16.49 | | |
| 46年目 | R 33 | 0.3335 | 101.8 | | | 47.49 | 15.84 | | |
| 47年目 | R 34 | 0.3207 | 101.8 | | | 47.44 | 15.21 | | |
| 48年目 | R 35 | 0.3083 | 101.8 | | | 47.35 | 14.60 | | |
| 49年目 | R 36 | 0.2965 | 101.8 | | | 47.09 | 13.96 | | |
| 50年目 | R 37 | 0.2851 | 101.8 | | | 47.18 | 13.45 | 353.13 | 100.66 |
| 51年目 | R 38 | 0.2741 | 101.8 | | | 46.89 | 12.85 | 353.13 | 96.79 |
| 52年目 | R 39 | 0.2636 | 101.8 | | | 46.65 | 12.30 | 353.13 | 93.07 |
| 53年目 | R 40 | 0.2534 | 101.8 | | | 46.57 | 11.80 | 353.13 | 89.49 |
| 54年目 | R 41 | 0.2437 | 101.8 | | | 46.38 | 11.30 | 532.67 | 129.79 |
| 55年目 | R 42 | 0.2343 | 101.8 | | | 46.48 | 10.89 | 179.54 | 42.07 |
| 56年目 | R 43 | 0.2253 | 101.8 | | | 46.13 | 10.39 | 179.54 | 40.45 |
| 57年目 | R 44 | 0.2166 | 101.8 | | | 45.84 | 9.93 | 179.54 | 38.89 |
| 58年目 | R 45 | 0.2083 | 101.8 | | | 39.58 | 8.24 | 179.54 | 37.40 |
| 59年目 | R 46 | 0.2003 | 101.8 | | | 45.08 | 9.03 | | |
| 60年目 | R 47 | 0.1926 | 101.8 | | | 44.87 | 8.64 | | |
| 61年目 | R 48 | 0.1852 | 101.8 | | | 44.28 | 8.20 | | |
| 62年目 | R 49 | 0.1780 | 101.8 | | | 43.98 | 7.83 | | |
| 63年目 | R 50 | 0.1712 | 101.8 | | | 43.63 | 7.47 | | |
| 64年目 | R 51 | 0.1646 | 101.8 | | | 43.28 | 7.12 | | |
| 65年目 | R 52 | 0.1583 | 101.8 | | | 43.09 | 6.82 | | |
| 66年目 | R 53 | 0.1522 | 101.8 | | | 42.62 | 6.49 | | |
| 67年目 | R 54 | 0.1463 | 101.8 | | | 42.26 | 6.18 | | |
| 68年目 | R 55 | 0.1407 | 101.8 | | | 41.93 | 5.90 | | |
| 69年目 | R 56 | 0.1353 | 101.8 | | | 41.63 | 5.63 | | |
| 70年目 | R 57 | 0.1301 | 101.8 | | | 41.45 | 5.39 | 414.54 | 53.93 |
| 71年目 | R 58 | 0.1251 | 101.8 | | | 40.96 | 5.12 | 414.54 | 51.86 |
| 72年目 | R 59 | 0.1203 | 101.8 | | | 40.60 | 4.88 | 429.92 | 51.71 |
| 73年目 | R 60 | 0.1157 | 101.8 | | | 40.31 | 4.66 | 609.45 | 70.49 |
| 74年目 | R 61 | 0.1112 | 101.8 | | | 40.01 | 4.45 | 609.45 | 67.78 |
| 75年目 | R 62 | 0.1069 | 101.8 | | | 39.88 | 4.26 | 194.91 | 20.84 |
| 76年目 | R 63 | 0.1028 | 101.8 | | | 39.44 | 4.05 | 194.91 | 20.04 |
| 77年目 | R 64 | 0.0989 | 101.8 | | | 39.12 | 3.87 | 409.80 | 40.51 |
| 78年目 | R 65 | 0.0951 | 101.8 | | | 38.83 | 3.69 | 230.27 | 21.89 |
| 79年目 | R 66 | 0.0914 | 101.8 | -1,561.33 | -142.71 | 38.52 | 3.52 | 230.27 | 21.05 |
| 合計 | | | | 15,367.18 | 26,456.63 | 3,108.35 | 1,547.77 | 6,401.41 | 1,088.70 |
| 単純事業費計 | | | | 16,928.51 | | 3,108.35 | | 6,401.41 | |

注1) 事業費の投資パターンは、費用便益分析の計算条件として設定した標準的な投資パターンであり、必ずしも全体の予算制約等を踏まえたもののため、毎年度の予算の状況や、用地・工事の進捗により、実際の事業展開とは異なることがある。
(投資パターンの変化による費用便益分析結果への影響等については、再評価及び事後評価として評価を実施。)

注2) 評価対象期間最終年において、用地残存価値(割引後の用地費)を控除している。

費用の現在価値算定表

箇所名：一般国道475号東海環状自動車道(豊田～四日市)
(残事業)

維持管理費の単純単価の算出(消費税相当額含む)

| 年次 | 年度 | 割引率 | GDP デフレーター | 事業費(億円) | | 維持管理費(億円) | | 更新費(億円) | |
|----------|------|--------|---------------|----------|----------|-----------|--------|----------|--------|
| | | | | 単純価値 | 現在価値 | 単純価値 | 現在価値 | 単純価値 | 現在価値 |
| 基準年 | R 5 | 1.0000 | 101.8 | | | | | | |
| -1年目 | R 6 | 0.9615 | 101.8 | 1,208.14 | 1,161.68 | | | | |
| 部分供用開始年次 | R 7 | 0.9246 | 101.8 | 724.08 | 669.45 | 3.59 | 3.32 | | |
| 1年目 | R 8 | 0.8890 | 101.8 | 489.98 | 435.59 | 4.10 | 3.65 | | |
| 暫定供用開始年次 | R 9 | 0.8548 | 101.8 | 271.58 | 232.14 | 4.98 | 4.26 | | |
| 部分供用開始年次 | R 10 | 0.8219 | 101.8 | 122.47 | 100.66 | 9.32 | 7.66 | | |
| 4年目 | R 11 | 0.7903 | 101.8 | 122.47 | 96.79 | 9.33 | 7.37 | | |
| 5年目 | R 12 | 0.7599 | 101.8 | 122.47 | 93.07 | 9.48 | 7.20 | | |
| 6年目 | R 13 | 0.7307 | 101.8 | 116.80 | 85.35 | 9.51 | 6.95 | | |
| 部分供用開始年次 | R 14 | 0.7026 | 101.8 | 43.33 | 30.45 | 16.03 | 11.26 | | |
| 8年目 | R 15 | 0.6756 | 101.8 | 43.33 | 29.28 | 15.94 | 10.77 | | |
| 9年目 | R 16 | 0.6496 | 101.8 | 39.92 | 25.93 | 16.04 | 10.42 | | |
| 供用開始年次 | R 17 | 0.6246 | 101.8 | | | 21.64 | 13.52 | | |
| 11年目 | R 18 | 0.6006 | 101.8 | | | 21.63 | 12.99 | | |
| 12年目 | R 19 | 0.5775 | 101.8 | | | 21.62 | 12.48 | | |
| 13年目 | R 20 | 0.5553 | 101.8 | | | 21.53 | 11.96 | | |
| 14年目 | R 21 | 0.5339 | 101.8 | | | 21.47 | 11.46 | | |
| 15年目 | R 22 | 0.5134 | 101.8 | | | 21.44 | 11.01 | | |
| 16年目 | R 23 | 0.4936 | 101.8 | | | 21.27 | 10.50 | | |
| 17年目 | R 24 | 0.4746 | 101.8 | | | 21.21 | 10.07 | | |
| 18年目 | R 25 | 0.4564 | 101.8 | | | 21.18 | 9.67 | | |
| 19年目 | R 26 | 0.4388 | 101.8 | | | 21.04 | 9.23 | | |
| 20年目 | R 27 | 0.4220 | 101.8 | | | 21.03 | 8.88 | | |
| 21年目 | R 28 | 0.4057 | 101.8 | | | 20.91 | 8.48 | | |
| 22年目 | R 29 | 0.3901 | 101.8 | | | 20.80 | 8.11 | | |
| 23年目 | R 30 | 0.3751 | 101.8 | | | 20.84 | 7.82 | | |
| 24年目 | R 31 | 0.3607 | 101.8 | | | 20.62 | 7.44 | | |
| 25年目 | R 32 | 0.3468 | 101.8 | | | 20.63 | 7.15 | | |
| 26年目 | R 33 | 0.3335 | 101.8 | | | 20.57 | 6.86 | | |
| 27年目 | R 34 | 0.3207 | 101.8 | | | 20.55 | 6.59 | | |
| 28年目 | R 35 | 0.3083 | 101.8 | | | 20.50 | 6.32 | | |
| 29年目 | R 36 | 0.2965 | 101.8 | | | 20.37 | 6.04 | | |
| 30年目 | R 37 | 0.2851 | 101.8 | | | 20.40 | 5.81 | | |
| 31年目 | R 38 | 0.2741 | 101.8 | | | 20.25 | 5.55 | | |
| 32年目 | R 39 | 0.2636 | 101.8 | | | 20.12 | 5.30 | | |
| 33年目 | R 40 | 0.2534 | 101.8 | | | 20.08 | 5.09 | | |
| 34年目 | R 41 | 0.2437 | 101.8 | | | 19.99 | 4.87 | | |
| 35年目 | R 42 | 0.2343 | 101.8 | | | 20.04 | 4.69 | | |
| 36年目 | R 43 | 0.2253 | 101.8 | | | 19.84 | 4.47 | | |
| 37年目 | R 44 | 0.2166 | 101.8 | | | 19.70 | 4.27 | | |
| 38年目 | R 45 | 0.2083 | 101.8 | | | 17.01 | 3.54 | | |
| 39年目 | R 46 | 0.2003 | 101.8 | | | 19.33 | 3.87 | | |
| 40年目 | R 47 | 0.1926 | 101.8 | | | 19.24 | 3.70 | | |
| 41年目 | R 48 | 0.1852 | 101.8 | | | 18.97 | 3.51 | | |
| 42年目 | R 49 | 0.1780 | 101.8 | | | 18.83 | 3.35 | | |
| 43年目 | R 50 | 0.1712 | 101.8 | | | 18.65 | 3.19 | | |
| 44年目 | R 51 | 0.1646 | 101.8 | | | 18.48 | 3.04 | | |
| 45年目 | R 52 | 0.1583 | 101.8 | | | 18.40 | 2.91 | | |
| 46年目 | R 53 | 0.1522 | 101.8 | | | 18.18 | 2.77 | | |
| 47年目 | R 54 | 0.1463 | 101.8 | | | 18.00 | 2.63 | | |
| 48年目 | R 55 | 0.1407 | 101.8 | | | 17.85 | 2.51 | | |
| 49年目 | R 56 | 0.1353 | 101.8 | | | 17.71 | 2.40 | | |
| 50年目 | R 57 | 0.1301 | 101.8 | | | 17.64 | 2.29 | 214.23 | 27.87 |
| 51年目 | R 58 | 0.1251 | 101.8 | | | 17.40 | 2.18 | 214.23 | 26.80 |
| 52年目 | R 59 | 0.1203 | 101.8 | | | 17.23 | 2.07 | 229.60 | 27.62 |
| 53年目 | R 60 | 0.1157 | 101.8 | | | 17.09 | 1.98 | 409.14 | 47.32 |
| 54年目 | R 61 | 0.1112 | 101.8 | | | 16.96 | 1.89 | 409.14 | 45.50 |
| 55年目 | R 62 | 0.1069 | 101.8 | | | 16.90 | 1.81 | 194.91 | 20.84 |
| 56年目 | R 63 | 0.1028 | 101.8 | | | 16.70 | 1.72 | 194.91 | 20.04 |
| 57年目 | R 64 | 0.0989 | 101.8 | | | 16.54 | 1.64 | 409.80 | 40.51 |
| 58年目 | R 65 | 0.0951 | 101.8 | | | 16.41 | 1.56 | 230.27 | 21.89 |
| 59年目 | R 66 | 0.0914 | 101.8 | -0.10 | -0.01 | 16.26 | 1.49 | 230.27 | 21.05 |
| 合計 | | | | 3,304.48 | 2,960.37 | 1,069.34 | 355.54 | 2,736.51 | 299.44 |
| 単純事業費計 | | | | 3,304.58 | | 1,069.34 | | 2,736.51 | |

注1) 事業費の投資パターンは、費用便益分析の計算条件として設定した標準的な投資パターンであり、必ずしも全体の予算制約等を踏まえたものではない。このため、毎年度の予算の状況や、用地・工事の進捗により、実際の事業展開とは異なることがある。

(投資パターンの変化による費用便益分析結果への影響等については、再評価及び事後評価として評価を実施。)

注2) 評価対象期間最終年において、用地残存価値(割引後の用地費)を控除している。

便益の現在価値算定表

箇所名：一般国道475号東海環状自動車道(豊田～四日市)(事業全体)

| 年次 | 年度 (基準年) | 総走行台キロの年次別伸び率 (東海ブロック) | | | | 割引率 (A) | GDP デフレータ | 走行時間短縮便益(億円) | | | | 走行経費減少便益(億円) | | | | 事故減少便益(億円) | | 合計 (億円) | | | |
|----------|-------------|---------------------------|---------|---------|---------|------------|--------------|--------------|--------|--------|----------|---------------|-------|-------|-------|------------|---------------|------------|---------------|---------------|----------|
| | | 乗用車類 | 小型貨物車 | 普通貨物車 | 全車 | | | 乗用車類 | 小型貨物車 | 普通貨物車 | ①計 | 現在価値 ①×(A) | 乗用車類 | 小型貨物車 | 普通貨物車 | ②計 | 現在価値 (A)×② | ③ | 現在価値 ③×(A) | 便益合計 (①～③) | 割引率4% |
| | | | | | | | | | | | | | | | | | | | | | |
| 部分供用開始年次 | H 17 | 1.00144 | 1.00191 | 0.98532 | 0.99925 | 2.0258 | 103.7 | 154.78 | 36.15 | 73.16 | 264.10 | 525.21 | 16.67 | 2.51 | 9.22 | 28.41 | 56.50 | 6.12 | 12.17 | 298.63 | 593.88 |
| 1年目 | H 18 | 1.01103 | 1.01150 | 0.99459 | 1.00883 | 1.9479 | 103.0 | 155.00 | 36.22 | 72.09 | 263.31 | 506.93 | 16.70 | 2.51 | 9.09 | 28.30 | 54.49 | 6.12 | 11.78 | 297.73 | 573.20 |
| 2年目 | H 19 | 0.98788 | 0.98834 | 0.97166 | 0.98574 | 1.8730 | 102.1 | 156.71 | 36.64 | 71.70 | 265.05 | 494.97 | 16.88 | 2.54 | 9.04 | 28.47 | 53.16 | 6.17 | 11.52 | 299.69 | 559.66 |
| 3年目 | H 20 | 1.00929 | 1.00975 | 0.99254 | 1.00711 | 1.8009 | 101.6 | 154.81 | 36.21 | 69.67 | 260.69 | 470.41 | 16.68 | 2.51 | 8.78 | 27.97 | 50.48 | 6.08 | 10.98 | 294.75 | 531.87 |
| 部分供用開始年次 | H 21 | 1.00618 | 1.00664 | 0.98931 | 1.00402 | 1.7317 | 100.3 | 305.81 | 72.91 | 164.60 | 543.32 | 954.93 | 33.24 | 4.18 | 13.83 | 51.25 | 90.07 | 14.40 | 25.32 | 608.97 | 1070.32 |
| 5年目 | H 22 | 1.00702 | 1.01505 | 0.98568 | 1.00551 | 1.6651 | 98.6 | 307.70 | 73.39 | 162.84 | 543.94 | 935.09 | 33.45 | 4.21 | 13.68 | 51.33 | 88.25 | 14.46 | 24.86 | 609.73 | 1,048.20 |
| 6年目 | H 23 | 1.03228 | 1.04025 | 1.01048 | 1.03077 | 1.6010 | 97.2 | 309.86 | 74.50 | 160.51 | 544.87 | 913.64 | 33.68 | 4.27 | 13.48 | 51.44 | 86.25 | 14.54 | 24.38 | 610.85 | 1,024.27 |
| 7年目 | H 24 | 1.00978 | 1.01732 | 0.98853 | 1.00834 | 1.5395 | 96.4 | 319.86 | 77.50 | 162.19 | 559.55 | 909.66 | 34.77 | 4.44 | 13.62 | 52.84 | 85.90 | 14.99 | 24.37 | 627.38 | 1,019.92 |
| 8年目 | H 25 | 1.00076 | 1.00800 | 0.97978 | 0.99937 | 1.4802 | 96.4 | 322.99 | 78.84 | 160.33 | 562.16 | 878.75 | 35.11 | 4.52 | 13.47 | 53.10 | 83.00 | 15.11 | 23.63 | 630.37 | 985.38 |
| 9年目 | H 26 | 1.01272 | 1.01981 | 0.99155 | 1.01134 | 1.4233 | 98.7 | 323.24 | 79.47 | 157.09 | 559.80 | 821.79 | 35.14 | 4.56 | 13.19 | 52.89 | 77.64 | 15.10 | 22.17 | 627.79 | 921.61 |
| 10年目 | H 27 | 0.99916 | 0.98601 | 1.00880 | 0.99811 | 1.3686 | 100.2 | 327.35 | 81.04 | 155.76 | 564.15 | 784.41 | 35.58 | 4.65 | 13.08 | 53.31 | 74.13 | 15.28 | 21.24 | 632.74 | 879.78 |
| 11年目 | H 28 | 0.99916 | 0.98581 | 1.00872 | 0.99810 | 1.3159 | 100.2 | 327.07 | 79.91 | 157.13 | 564.12 | 754.19 | 35.55 | 4.58 | 13.20 | 53.33 | 71.30 | 15.25 | 20.38 | 632.70 | 845.88 |
| 12年目 | H 29 | 0.99916 | 0.98561 | 1.00865 | 0.99810 | 1.2653 | 100.5 | 326.80 | 78.78 | 156.50 | 564.08 | 722.97 | 35.53 | 4.52 | 13.31 | 53.35 | 68.38 | 15.22 | 19.51 | 632.65 | 810.86 |
| 13年目 | H 30 | 0.99916 | 0.98540 | 1.00857 | 0.99810 | 1.2167 | 100.4 | 326.52 | 77.64 | 159.88 | 564.04 | 695.81 | 35.50 | 4.45 | 13.43 | 53.37 | 65.84 | 15.19 | 18.74 | 632.60 | 780.39 |
| 14年目 | R 1 | 0.99916 | 0.98518 | 1.00850 | 0.99809 | 1.1699 | 101.2 | 326.25 | 76.51 | 161.25 | 564.00 | 663.71 | 35.47 | 4.39 | 13.54 | 53.39 | 62.83 | 15.16 | 17.84 | 632.56 | 744.39 |
| 15年目 | R 2 | 0.99916 | 0.98496 | 1.00843 | 0.99809 | 1.1249 | 101.9 | 325.97 | 75.37 | 162.62 | 563.96 | 633.76 | 35.44 | 4.32 | 13.66 | 53.41 | 60.03 | 15.13 | 17.00 | 632.51 | 710.79 |
| 16年目 | R 3 | 0.99916 | 0.98473 | 1.00836 | 0.99809 | 1.0816 | 101.8 | 325.70 | 74.24 | 163.99 | 563.92 | 609.94 | 35.41 | 4.26 | 13.77 | 53.43 | 57.80 | 15.10 | 16.33 | 632.46 | 684.07 |
| 17年目 | R 4 | 0.99915 | 0.98449 | 1.00829 | 0.99808 | 1.0400 | 101.8 | 325.42 | 73.11 | 165.36 | 563.89 | 586.44 | 35.38 | 4.19 | 13.89 | 53.45 | 55.59 | 15.07 | 15.68 | 632.41 | 657.71 |
| 基準年 | R 5 | 0.99915 | 0.98425 | 1.00822 | 0.99808 | 1.0000 | 101.8 | 325.15 | 71.97 | 166.73 | 563.85 | 563.85 | 35.35 | 4.13 | 14.00 | 53.48 | 53.48 | 15.04 | 15.04 | 632.37 | 632.37 |
| 19年目 | R 6 | 0.99915 | 0.98399 | 1.00815 | 0.99807 | 0.9615 | 101.8 | 324.87 | 70.84 | 168.10 | 563.81 | 542.12 | 35.32 | 4.06 | 14.12 | 53.50 | 51.44 | 15.02 | 14.44 | 632.32 | 608.00 |
| 部分供用開始年次 | R 7 | 0.99915 | 0.98373 | 1.00809 | 0.99807 | 0.9246 | 101.8 | 439.89 | 95.81 | 255.87 | 791.56 | 731.84 | 50.33 | 6.44 | 29.45 | 86.21 | 79.71 | 21.71 | 20.07 | 899.48 | 831.62 |
| 21年目 | R 8 | 0.99915 | 0.98346 | 1.00802 | 0.99807 | 0.8890 | 101.8 | 439.52 | 94.25 | 257.94 | 791.70 | 703.82 | 50.28 | 6.34 | 29.68 | 86.30 | 76.72 | 21.66 | 19.26 | 899.67 | 799.80 |
| 暫定供用開始年次 | R 9 | 0.99915 | 0.98319 | 1.00796 | 0.99806 | 0.8548 | 101.8 | 448.83 | 94.33 | 273.79 | 816.95 | 698.33 | 52.07 | 6.52 | 33.11 | 91.71 | 78.39 | 22.46 | 19.20 | 931.12 | 795.93 |
| 部分供用開始年次 | R 10 | 0.99915 | 0.98290 | 1.00790 | 0.99806 | 0.8219 | 101.8 | 498.73 | 106.71 | 312.01 | 917.45 | 754.08 | 56.72 | 7.00 | 34.40 | 98.11 | 80.64 | 24.27 | 19.95 | 1,039.84 | 854.67 |
| 24年目 | R 11 | 0.99915 | 0.98260 | 1.00783 | 0.99806 | 0.7903 | 101.8 | 498.30 | 104.89 | 314.48 | 917.67 | 725.25 | 56.67 | 6.88 | 34.67 | 98.22 | 77.62 | 24.23 | 19.15 | 1,040.11 | 822.01 |
| 25年目 | R 12 | 0.99896 | 0.99113 | 1.00674 | 0.99897 | 0.7599 | 101.8 | 497.88 | 103.06 | 316.94 | 917.88 | 697.52 | 56.62 | 6.76 | 34.94 | 98.32 | 74.71 | 24.18 | 18.38 | 1,040.38 | 790.60 |
| 26年目 | R 13 | 0.99896 | 0.99105 | 1.00669 | 0.99897 | 0.7307 | 101.8 | 497.36 | 102.15 | 319.07 | 918.59 | 671.20 | 56.56 | 6.70 | 35.18 | 98.44 | 71.93 | 24.16 | 17.65 | 1,041.18 | 760.78 |
| 部分供用開始年次 | R 14 | 0.99896 | 0.99097 | 1.00665 | 0.99897 | 0.7026 | 101.8 | 607.77 | 128.37 | 434.15 | 1,170.30 | 822.24 | 67.52 | 8.47 | 52.44 | 128.43 | 90.23 | 29.86 | 20.98 | 1,328.59 | 933.45 |
| 28年目 | R 15 | 0.99896 | 0.99089 | 1.00660 | 0.99897 | 0.6756 | 101.8 | 607.14 | 127.21 | 437.04 | 1,171.39 | 791.35 | 67.45 | 8.39 | 52.78 | 128.63 | 86.90 | 29.83 | 20.15 | 1,329.85 | 898.40 |
| 29年目 | R 16 | 0.99896 | 0.99080 | 1.00656 | 0.99897 | 0.6496 | 101.8 | 606.51 | 126.05 | 439.93 | 1,172.48 | 761.62 | 67.38 | 8.32 | 53.13 | 128.83 | 83.69 | 29.80 | 19.36 | 1,331.12 | 864.67 |
| 供用開始年次 | R 17 | 0.99895 | 0.99072 | 1.00652 | 0.99896 | 0.6246 | 101.8 | 647.60 | 132.76 | 487.01 | 1,267.37 | 791.60 | 69.79 | 8.27 | 55.49 | 133.56 | 83.42 | 31.24 | 19.51 | 1,432.17 | 894.53 |
| 31年目 | R 18 | 0.99895 | 0.99063 | 1.00648 | 0.99896 | 0.6006 | 101.8 | 646.92 | 131.53 | 490.19 | 1,268.64 | 761.91 | 69.72 | 8.20 | 55.86 | 133.77 | 80.34 | 31.21 | 18.74 | 1,433.62 | 860.99 |
| 32年目 | R 19 | 0.99895 | 0.99054 | 1.00643 | 0.99896 | 0.5775 | 101.8 | 646.24 | 130.30 | 493.36 | 1,269.90 | 733.34 | 69.65 | 8.12 | 56.22 | 133.98 | 77.37 | 31.17 | 18.00 | 1,435.06 | 828.71 |
| 33年目 | R 20 | 0.99895 | 0.99045 | 1.00639 | 0.99896 | 0.5553 | 101.8 | 645.56 | 129.07 | 496.54 | 1,271.17 | 705.83 | 69.57 | 8.04 | 56.58 | 134.20 | 74.51 | 31.14 | 17.29 | 1,436.51 | 797.64 |
| 34年目 | R 21 | 0.99895 | 0.99036 | 1.00635 | 0.99896 | 0.5339 | 101.8 | 644.89 | 127.84 | 499.71 | 1,272.43 | 679.36 | 69.50 | 7.96 | 56.94 | 134.41 | 71.76 | 31.11 | 16.61 | 1,437.95 | 767.73 |
| 35年目 | R 22 | 0.99253 | 0.99257 | 0.99984 | 0.99394 | 0.5134 | 101.8 | 644.21 | 126.60 | 502.88 | 1,273.70 | 653.88 | 69.43 | 7.89 | 57.30 | 134.62 | 69.11 | 31.08 | 15.95 | 1,439.39 | 738.95 |
| 36年目 | R 23 | 0.99248 | 0.99251 | 0.99984 | 0.99391 | 0.4936 | 101.8 | 639.40 | 125.66 | 502.80 | 1,267.86 | 625.85 | 68.91 | 7.83 | 57.29 | 134.03 | 66.16 | 30.89 | 15.25 | 1,432.79 | 707.26 |
| 37年目 | R 24 | 0.99242 | 0.99246 | 0.99984 | 0.99387 | 0.4746 | 101.8 | 634.59 | 124.72 | 502.72 | 1,262.03 | 599.01 | 68.39 | 7.77 | 57.28 | 133.45 | 63.34 | 30.70 | 14.57 | 1,426.18 | 676.92 |
| 38年目 | R 25 | 0.99236 | 0.99240 | 0.99984 | 0.99383 | 0.4564 | 101.8 | 629.78 | 123.78 | 502.64 | 1,256.20 | 573.31 | 67.87 | 7.71 | 57.27 | 132.86 | 60.64 | 30.51 | 13.93 | 1,419.57 | 647.87 |
| 39年目 | R 26 | 0.99230 | 0.99234 | 0.99984 | 0.99379 | 0.4388 | 101.8 | 624.97 | 122.84 | 502.55 | 1,250.36 | 548.70 | 67.35 | 7.65 | 57.27 | 132.27 | 58.05 | 30.32 | 13.31 | 1,412.96 | 620.05 |
| 40年目 | R 27 | 0.99224 | 0.99228 | 0.99984 | 0.99375 | 0.4220 | 101.8 | 620.16 | 121.90 | 502.47 | 1,244.53 | 525.13 | 66.84 | 7.59 | 57.26 | 131.69 | 55.57 | 30.14 | 12.72 | 1,406.35 | 593.42 |
| 41年目 | R 28 | 0.99218 | 0.99222 | 0.99984 | 0.99371 | 0.4057 | 101.8 | 615.35 | 120.96 | 502.39 | 1,238.69 | 502.57 | 66.32 | 7.54 | 57.25 | 131.10 | 53.19 | 29.95 | 12.15 | 1,399.74 | 567.91 |
| 42年目 | R 29 | 0.99212 | 0.99216 | 0.99984 | 0.99367 | 0.3901 | 101.8 | 610.54 | 120.02 | 502.31 | 1,232.86 | 480.96 | 65.80 | 7.48 | 57.24 | 130.51 | 50.92 | 29.76 | 11.61 | 1,393.13 | 543.49 |
| 43年目 | R 30 | 0.99206 | 0.99210 | 0.99984 | 0.99363 | 0.3751 | 101.8 | 605.72 | 119.08 | 502.22 | 1,227.02 | 460.28 | 65.28 | 7.42 | 57.23 | 129.93 | 48.74 | 29.57 | 11.09 | 1,386.52 | 520.11 |
| 44年目 | R 31 | 0.99199 | 0.99203 | 0.99984 | 0.99359 | 0.3607 | 101.8 | 600.91 | 118.13 | 502.14 | 1,221.19 | 440.47 | 64.76 | 7.36 | 57.22 | 129.34 | 46.65 | 29.38 | 10.60 | 1,379.91 | 497.72 |
| 45年目 | R 32 | 0.99193 | 0.99197 | 0.99984 | 0.99355 | 0.3468 | 101.8 | 596.10 | 117.19 | 502.06 | 1,215.36 | 421.51 | 64.24 | 7.30 | 57.21 | 128.75 | 44.65 | 29.19 | 10.13 | 1,373.31 | 476.28 |
| 46年目 | R 33 | 0.99186 | 0.99191 | 0.99984 | 0.99351 | 0.3335 | 101.8 | 591.29 | 116.25 | 501.98 | 1,209.52 | 403.35 | 63.73 | 7.24 | 57.20 | 128.17 | 42.74 | 29.01 | 9.67 | 1,366.70 | 455.76 |
| 47年目 | R 34 | 0.99180 | 0.99184 | 0.99984 | 0.99347 | 0.3207 | 101.8 | 586.48 | 115.31 | 501.89 | 1,203.69 | 385.96 | 63.21 | 7.18 | 57.19 | 127.58 | 40.91 | 28.82 | 9.24 | 1,360.09 | 436.11 |
| 48年目 | R 35 | 0.99173 | 0.99177 | 0.99984 | 0.99342 | 0.3083 | 101.8 | 581.67 | 114.37 | 501.81 | 1,197.85 | 369.32 | 62.69 | 7.13 | 57.18 | 127.00 | 39.16 | 28.63 | | | |

便益の現在価値算定表

箇所名：一般国道475号東海環状自動車道(豊田～四日市)(残事業)

| 年次 | 年度 (基準年) R5 | 総走行台キロの年次別伸び率 (東海ブロック) | | | | 割引率 (A) | GDP デフレータ | 走行時間短縮便益(億円) | | | | | 走行経費減少便益(億円) | | | | | 事故減少便益(億円) | | 合計 (億円) | |
|----------|-------------------|---------------------------|---------|---------|---------|------------|--------------|--------------|-------|--------|--------|---------------|--------------|-------|-------|-------|---------------|------------|---------------|---------------|---------------|
| | | 乗用車類 | 小型貨物車 | 普通貨物車 | 全車 | | | 乗用車類 | 小型貨物車 | 普通貨物車 | ①計 | 現在価値 ①×(A) | 乗用車類 | 小型貨物車 | 普通貨物車 | ②計 | 現在価値 (A)×② | ③ | 現在価値 ③×(A) | 便益合計 (①～③) | 現在価値 割引率4% |
| | | | | | | | | | | | | | | | | | | | | | |
| 部分供用開始年次 | R 7 | 0.99915 | 0.98373 | 1.00809 | 0.99807 | 0.8246 | 101.8 | 51.68 | 7.93 | 27.26 | 86.88 | 80.32 | 5.81 | 0.51 | 5.06 | 11.38 | 10.53 | 2.40 | 2.21 | 100.66 | 93.06 |
| 1年目 | R 8 | 0.99915 | 0.98346 | 1.00802 | 0.99807 | 0.8890 | 101.8 | 51.64 | 7.80 | 27.48 | 86.93 | 77.28 | 5.81 | 0.50 | 5.11 | 11.41 | 10.15 | 2.39 | 2.13 | 100.73 | 89.55 |
| 暫定供用開始年次 | R 9 | 0.99915 | 0.98319 | 1.00796 | 0.99806 | 0.8548 | 101.8 | 61.29 | 9.31 | 41.49 | 112.09 | 95.81 | 7.63 | 0.79 | 8.34 | 16.75 | 14.32 | 3.23 | 2.76 | 132.07 | 112.89 |
| 部分供用開始年次 | R 10 | 0.99915 | 0.98290 | 1.00790 | 0.99806 | 0.8219 | 101.8 | 111.51 | 23.13 | 77.86 | 212.50 | 174.66 | 12.31 | 1.36 | 9.43 | 23.10 | 18.98 | 5.08 | 4.17 | 240.67 | 197.81 |
| 4年目 | R 11 | 0.99915 | 0.98260 | 1.00783 | 0.99806 | 0.7903 | 101.8 | 111.41 | 22.73 | 78.47 | 212.62 | 168.04 | 12.30 | 1.33 | 9.50 | 23.14 | 18.28 | 5.07 | 4.00 | 240.82 | 190.33 |
| 5年目 | R 12 | 0.99896 | 0.99113 | 1.00674 | 0.99897 | 0.7599 | 101.8 | 111.32 | 22.34 | 79.09 | 212.74 | 161.67 | 12.29 | 1.31 | 9.57 | 23.18 | 17.61 | 5.06 | 3.84 | 240.98 | 183.12 |
| 6年目 | R 13 | 0.99896 | 0.99105 | 1.00669 | 0.99897 | 0.7307 | 101.8 | 111.20 | 22.14 | 79.62 | 212.96 | 155.61 | 12.28 | 1.30 | 9.64 | 23.22 | 16.96 | 5.05 | 3.69 | 241.23 | 176.27 |
| 部分供用開始年次 | R 14 | 0.99896 | 0.99097 | 1.00665 | 0.99897 | 0.7026 | 101.8 | 222.02 | 49.08 | 193.10 | 464.19 | 326.13 | 23.29 | 3.12 | 26.73 | 53.13 | 37.33 | 10.78 | 7.57 | 528.10 | 371.04 |
| 8年目 | R 15 | 0.99896 | 0.99089 | 1.00660 | 0.99897 | 0.6756 | 101.8 | 221.78 | 48.63 | 194.38 | 464.80 | 314.00 | 23.26 | 3.09 | 26.91 | 53.26 | 35.98 | 10.77 | 7.27 | 528.83 | 357.26 |
| 9年目 | R 16 | 0.99896 | 0.99080 | 1.00656 | 0.99897 | 0.6496 | 101.8 | 221.55 | 48.19 | 195.66 | 465.41 | 302.32 | 23.24 | 3.06 | 27.08 | 53.38 | 34.68 | 10.76 | 6.99 | 529.55 | 343.98 |
| 供用開始年次 | R 17 | 0.99895 | 0.99072 | 1.00652 | 0.99896 | 0.6246 | 101.8 | 263.04 | 55.62 | 241.15 | 559.81 | 349.66 | 25.70 | 3.06 | 29.27 | 58.04 | 36.25 | 12.21 | 7.63 | 630.06 | 393.54 |
| 11年目 | R 18 | 0.99895 | 0.99063 | 1.00648 | 0.99896 | 0.6006 | 101.8 | 262.77 | 55.10 | 242.72 | 560.59 | 336.68 | 25.67 | 3.04 | 29.46 | 58.17 | 34.94 | 12.20 | 7.33 | 630.97 | 378.94 |
| 12年目 | R 19 | 0.99895 | 0.99054 | 1.00643 | 0.99896 | 0.5775 | 101.8 | 262.49 | 54.59 | 244.29 | 561.37 | 324.18 | 25.64 | 3.01 | 29.66 | 58.31 | 33.67 | 12.19 | 7.04 | 631.87 | 364.89 |
| 13年目 | R 20 | 0.99895 | 0.99045 | 1.00639 | 0.99896 | 0.5553 | 101.8 | 262.22 | 54.07 | 245.87 | 562.15 | 312.14 | 25.62 | 2.98 | 29.85 | 58.44 | 32.45 | 12.18 | 6.76 | 632.77 | 351.36 |
| 14年目 | R 21 | 0.99895 | 0.99036 | 1.00635 | 0.99896 | 0.5339 | 101.8 | 261.94 | 53.55 | 247.44 | 562.94 | 300.56 | 25.59 | 2.95 | 30.04 | 58.58 | 31.28 | 12.16 | 6.49 | 633.68 | 338.32 |
| 15年目 | R 22 | 0.99253 | 0.99257 | 0.99984 | 0.99394 | 0.5134 | 101.8 | 261.67 | 53.04 | 249.01 | 563.72 | 289.40 | 25.56 | 2.92 | 30.23 | 58.71 | 30.14 | 12.15 | 6.24 | 634.58 | 325.78 |
| 16年目 | R 23 | 0.99248 | 0.99251 | 0.99984 | 0.99391 | 0.4936 | 101.8 | 259.71 | 52.64 | 248.97 | 561.33 | 277.09 | 25.37 | 2.90 | 30.22 | 58.50 | 28.88 | 12.08 | 5.96 | 631.90 | 311.92 |
| 17年目 | R 24 | 0.99242 | 0.99246 | 0.99984 | 0.99387 | 0.4746 | 101.8 | 257.76 | 52.25 | 248.93 | 558.94 | 265.30 | 25.18 | 2.88 | 30.22 | 58.28 | 27.66 | 12.00 | 5.70 | 629.22 | 298.65 |
| 18年目 | R 25 | 0.99236 | 0.99240 | 0.99984 | 0.99383 | 0.4564 | 101.8 | 255.81 | 51.86 | 248.89 | 556.55 | 254.00 | 24.99 | 2.86 | 30.21 | 58.06 | 26.50 | 11.93 | 5.44 | 626.54 | 285.94 |
| 19年目 | R 26 | 0.99230 | 0.99234 | 0.99984 | 0.99379 | 0.4388 | 101.8 | 253.85 | 51.46 | 248.85 | 554.16 | 243.18 | 24.80 | 2.84 | 30.21 | 57.84 | 25.38 | 11.86 | 5.20 | 623.86 | 273.77 |
| 20年目 | R 27 | 0.99224 | 0.99228 | 0.99984 | 0.99375 | 0.4220 | 101.8 | 251.90 | 51.07 | 248.80 | 551.77 | 232.82 | 24.61 | 2.81 | 30.20 | 57.63 | 24.32 | 11.78 | 4.97 | 621.18 | 262.11 |
| 21年目 | R 28 | 0.99218 | 0.99222 | 0.99984 | 0.99371 | 0.4057 | 101.8 | 249.94 | 50.67 | 248.76 | 549.38 | 222.90 | 24.42 | 2.79 | 30.20 | 57.41 | 23.29 | 11.71 | 4.75 | 618.50 | 250.94 |
| 22年目 | R 29 | 0.99212 | 0.99216 | 0.99984 | 0.99367 | 0.3901 | 101.8 | 247.99 | 50.28 | 248.72 | 546.99 | 213.39 | 24.23 | 2.77 | 30.19 | 57.19 | 22.31 | 11.63 | 4.54 | 615.82 | 240.24 |
| 23年目 | R 30 | 0.99206 | 0.99210 | 0.99984 | 0.99363 | 0.3751 | 101.8 | 246.04 | 49.88 | 248.68 | 544.60 | 204.29 | 24.04 | 2.75 | 30.19 | 56.97 | 21.37 | 11.56 | 4.34 | 613.14 | 230.00 |
| 24年目 | R 31 | 0.99199 | 0.99203 | 0.99984 | 0.99359 | 0.3607 | 101.8 | 244.08 | 49.49 | 248.64 | 542.21 | 195.57 | 23.85 | 2.73 | 30.18 | 56.76 | 20.47 | 11.49 | 4.14 | 610.46 | 220.19 |
| 25年目 | R 32 | 0.99193 | 0.99197 | 0.99984 | 0.99355 | 0.3468 | 101.8 | 242.13 | 49.10 | 248.60 | 539.82 | 187.22 | 23.65 | 2.70 | 30.18 | 56.54 | 19.61 | 11.41 | 3.96 | 607.78 | 210.79 |
| 26年目 | R 33 | 0.99186 | 0.99191 | 0.99984 | 0.99351 | 0.3335 | 101.8 | 240.17 | 48.70 | 248.56 | 537.44 | 179.22 | 23.46 | 2.68 | 30.17 | 56.32 | 18.78 | 11.34 | 3.78 | 605.10 | 201.79 |
| 27年目 | R 34 | 0.99180 | 0.99184 | 0.99984 | 0.99347 | 0.3207 | 101.8 | 238.22 | 48.31 | 248.52 | 535.05 | 171.56 | 23.27 | 2.66 | 30.17 | 56.10 | 17.99 | 11.27 | 3.61 | 602.42 | 193.17 |
| 28年目 | R 35 | 0.99173 | 0.99177 | 0.99984 | 0.99342 | 0.3083 | 101.8 | 236.27 | 47.91 | 248.48 | 532.66 | 164.23 | 23.08 | 2.64 | 30.16 | 55.88 | 17.23 | 11.19 | 3.45 | 599.74 | 184.91 |
| 29年目 | R 36 | 0.99166 | 0.99170 | 0.99984 | 0.99338 | 0.2965 | 101.8 | 234.31 | 47.52 | 248.44 | 530.27 | 157.20 | 22.89 | 2.62 | 30.16 | 55.67 | 16.50 | 11.12 | 3.30 | 597.05 | 177.00 |
| 30年目 | R 37 | 0.99159 | 0.99163 | 0.99984 | 0.99334 | 0.2851 | 101.8 | 232.36 | 47.12 | 248.40 | 527.88 | 150.48 | 22.70 | 2.60 | 30.15 | 55.45 | 15.81 | 11.05 | 3.15 | 594.37 | 169.43 |
| 31年目 | R 38 | 0.99152 | 0.99156 | 0.99984 | 0.99329 | 0.2741 | 101.8 | 230.40 | 46.73 | 248.35 | 525.49 | 144.03 | 22.51 | 2.57 | 30.15 | 55.23 | 15.14 | 10.97 | 3.01 | 591.69 | 162.18 |
| 32年目 | R 39 | 0.99145 | 0.99149 | 0.99984 | 0.99325 | 0.2636 | 101.8 | 228.45 | 46.34 | 248.31 | 523.10 | 137.86 | 22.32 | 2.55 | 30.14 | 55.01 | 14.50 | 10.90 | 2.87 | 589.01 | 155.24 |
| 33年目 | R 40 | 0.99137 | 0.99142 | 0.99984 | 0.99320 | 0.2534 | 101.8 | 226.50 | 45.94 | 248.27 | 520.71 | 131.96 | 22.13 | 2.53 | 30.14 | 54.80 | 13.89 | 10.83 | 2.74 | 586.33 | 148.59 |
| 34年目 | R 41 | 0.99130 | 0.99135 | 0.99984 | 0.99315 | 0.2437 | 101.8 | 224.54 | 45.55 | 248.23 | 518.32 | 126.30 | 21.94 | 2.51 | 30.13 | 54.58 | 13.30 | 10.75 | 2.62 | 583.65 | 142.22 |
| 35年目 | R 42 | 0.99122 | 0.99126 | 0.99984 | 0.99311 | 0.2343 | 101.8 | 222.59 | 45.15 | 248.19 | 515.93 | 120.88 | 21.75 | 2.49 | 30.13 | 54.36 | 12.74 | 10.68 | 2.50 | 580.97 | 136.12 |
| 36年目 | R 43 | 0.99114 | 0.99119 | 0.99984 | 0.99306 | 0.2253 | 101.8 | 220.63 | 44.76 | 248.15 | 513.55 | 115.69 | 21.55 | 2.47 | 30.12 | 54.14 | 12.20 | 10.60 | 2.39 | 578.29 | 130.28 |
| 37年目 | R 44 | 0.99106 | 0.99111 | 0.99984 | 0.99301 | 0.2166 | 101.8 | 218.68 | 44.37 | 248.11 | 511.16 | 110.73 | 21.36 | 2.44 | 30.12 | 53.93 | 11.68 | 10.53 | 2.28 | 575.61 | 124.69 |
| 38年目 | R 45 | 0.99098 | 0.99103 | 0.99984 | 0.99296 | 0.2083 | 101.8 | 216.73 | 43.97 | 248.07 | 508.77 | 105.97 | 21.17 | 2.42 | 30.11 | 53.71 | 11.19 | 10.46 | 2.18 | 572.94 | 119.34 |
| 39年目 | R 46 | 0.99090 | 0.99095 | 0.99984 | 0.99291 | 0.2003 | 101.8 | 214.77 | 43.58 | 248.03 | 506.38 | 101.42 | 20.98 | 2.40 | 30.11 | 53.49 | 10.71 | 10.38 | 2.08 | 570.26 | 114.21 |
| 40年目 | R 47 | 0.99082 | 0.99087 | 0.99984 | 0.99286 | 0.1926 | 101.8 | 212.82 | 43.18 | 247.99 | 503.99 | 97.06 | 20.79 | 2.38 | 30.10 | 53.27 | 10.26 | 10.31 | 1.99 | 567.58 | 109.30 |
| 41年目 | R 48 | 0.99073 | 0.99078 | 0.99984 | 0.99281 | 0.1852 | 101.8 | 210.86 | 42.79 | 247.95 | 501.61 | 92.88 | 20.60 | 2.36 | 30.10 | 53.06 | 9.82 | 10.24 | 1.90 | 564.90 | 104.60 |
| 42年目 | R 49 | 0.99065 | 0.99070 | 0.99984 | 0.99276 | 0.1780 | 101.8 | 208.91 | 42.39 | 247.91 | 499.22 | 88.88 | 20.41 | 2.34 | 30.09 | 52.84 | 9.41 | 10.16 | 1.81 | 562.22 | 100.10 |
| 43年目 | R 50 | 0.99056 | 0.99061 | 0.99984 | 0.99270 | 0.1712 | 101.8 | 206.96 | 42.00 | 247.87 | 496.83 | 85.06 | 20.22 | 2.31 | 30.09 | 52.62 | 9.01 | 10.09 | 1.73 | 559.54 | 95.79 |
| 44年目 | R 51 | 0.99047 | 0.99052 | 0.99984 | 0.99265 | 0.1646 | 101.8 | 205.00 | 41.60 | 247.83 | 494.44 | 81.39 | 20.03 | 2.29 | 30.08 | 52.40 | 8.63 | 10.02 | 1.65 | 556.86 | 91.67 |
| 45年目 | R 52 | 0.99038 | 0.99043 | 0.99984 | 0.99260 | 0.1583 | 101.8 | 203.05 | 41.21 | 247.79 | 492.05 | 77.88 | 19.84 | 2.27 | 30.08 | 52.19 | 8.26 | 9.94 | 1.57 | 554.18 | 87.72 |
| 46年目 | R 53 | 0.99028 | 0.99034 | 0.99984 | 0.99254 | 0.1522 | 101.8 | 201.10 | 40.82 | 247.75 | 489.67 | 74.52 | 19.65 | 2.25 | 30.08 | 51.97 | 7.91 | 9.87 | 1.50 | 551.50 | 83.94 |
| 47年目 | R 54 | 0.99019 | 0.99025 | 0.99984 | 0.99249 | 0.1463 | 101.8 | 199.14 | 40.42 | 247.71 | 487.28 | 71.31 | 19.46 | 2.23 | 30.07 | 51.75 | 7.57 | 9.79 | 1.43 | 548.82 | 80.32 |
| 48年目 | R 55 | 0.99009 | 0.99015 | 0.99984 | 0.99243 | 0.1407 | 101.8 | 197.19 | 40.03 | 247.67 | 484.89 | 68.23 | 19.26 | 2.21 | 30.07 | 51.53 | 7.25 | 9.72 | 1.37 | 546.15 | 76.85 |
| 49年目 | R 56 | 0.98999 | 0.99005 | 0.99984 | 0.99237 | 0.1353 | 101.8 | 195.23 | 39.63 | 247.63 | 482.50 | 65.28 | 19.07 | 2.18 | 30.06 | 51.32 | 6.94 | 9.65 | 1.31 | 543.47 | 73.53 |
| 50年目 | R 57 | 0.9 | | | | | | | | | | | | | | | | | | | |

(再評価)

様式-2

費用便益分析の結果

| 路線名 | 事業名 | 延長 | 事業種別 | 現拡・BP・その他の別 |
|----------|---------------------|----------|------|-------------|
| 一般国道475号 | 東海環状自動車道 (養老～北勢) | L=18.0km | 高規格B | BP |

| 計画交通量 (台/日) | 車線数 | 事業主体 |
|----------------|-----|-----------------------|
| 17,300 | 4 | 中部地方整備局 中日本高速道路(株) |

① 費用

| | 事業費 | 維持管理費 | 更新費 | 合計 |
|--------------------|---------|-------|-----|---------|
| 基準年 | 令和5年度 | | | |
| 単純合計 | 2,569億円 | 102億円 | | 2,671億円 |
| うち残事業分 | 1,527億円 | 102億円 | | 1,629億円 |
| 基準年における 現在価値(C) | 2,518億円 | 37億円 | | 2,555億円 |
| うち残事業分 | 1,368億円 | 37億円 | | 1,405億円 |

② 便益

| | 走行時間 短縮便益 | 走行経費 減少便益 | 交通事故 減少便益 | 合計 |
|--------------------|--------------|--------------|--------------|---------|
| 基準年 | 令和5年度 | | | |
| 供用年 | 令和9年度、令和17年度 | | | |
| 単年便益 (初年便益) | 111億円 | 17億円 | 2.8億円 | 131億円 |
| 基準年における 現在価値(B) | 2,647億円 | 291億円 | 55億円 | 2,993億円 |
| うち残事業分 | 2,647億円 | 291億円 | 55億円 | 2,993億円 |

③ 結果

| | |
|----------------|---------|
| 費用便益比（事業全体） | 1.2 |
| 経済的純現在価値（事業全体） | 437億円 |
| 経済的内部収益率（事業全体） | 4.8% |
| 費用便益比（残事業） | 2.1 |
| 経済的純現在価値（残事業） | 1,588億円 |
| 経済的内部収益率（残事業） | 9.4% |

注）費用及び便益の合計は、表示桁数の関係で計算値と一致しないことがある。

④ 感度分析

【事業全体】

| 変動要因 | 基準値 | 変動ケース | 費用便益比（B/C） |
|------|-----------|-------|------------|
| 交通量 | 17,300台/日 | ±10% | 1.05~1.3 |
| 事業費 | 2,569億円 | ±10% | 1.1~1.2 |
| 事業期間 | 37年 | ±20% | 1.2~1.2 |

【残事業】

| 変動要因 | 基準値 | 変動ケース | 費用便益比（B/C） |
|------|-----------|-------|------------|
| 交通量 | 17,300台/日 | ±10% | 1.9~2.3 |
| 事業費 | 2,518億円 | ±10% | 1.9~2.4 |
| 事業期間 | 11年 | ±20% | 2.1~2.2 |

交通状況の変化

様式-3①

事業名：一般国道475号東海環状自動車道（養老～北勢）（事業全体）

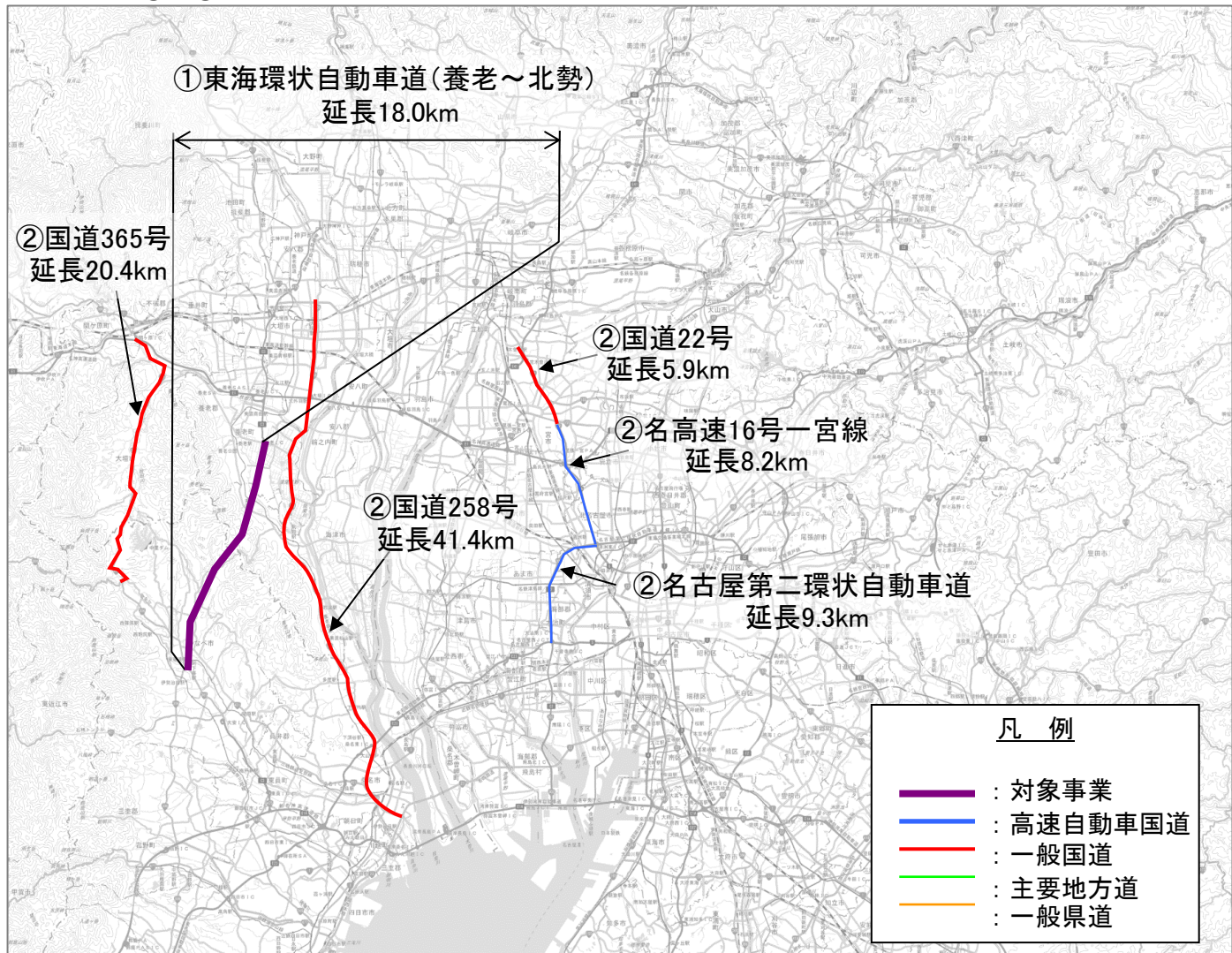
（推計時点 R22年）

| | | | | 整備なし(A) | 整備あり(B) |
|---|--------------------------------|--------|-----------|-----------|---------|
| ①新設・改築道路 [東海環状自動車道 (養老～北勢)] : 18.0km | 交通量 ^{※1} | [台/日] | | - | 17,300 |
| | 走行時間 ^{※2} | [分] | | - | 11 |
| | 走行時間費用 ^{※3} | [億円/年] | | - | 42.44 |
| ②主な周辺道路 ^{※4} | 名古屋 第二環状 自動車道 : 9.3km | 交通量 | [台/日] | 60,100 | 55,800 |
| | | 走行時間 | [分] | 7.4 | 7.3 |
| | | 走行時間費用 | [億円/年] | 99.03 | 91.19 |
| | 国道258 号 : 41.4km | 交通量 | [台/日] | 29,800 | 27,800 |
| | | 走行時間 | [分] | 69 | 68 |
| | | 走行時間費用 | [億円/年] | 398.46 | 365.10 |
| | 名高速 16号一宮 線 : 8.2km | 交通量 | [台/日] | 50,900 | 50,800 |
| | | 走行時間 | [分] | 6.4 | 6.4 |
| | | 走行時間費用 | [億円/年] | 66.95 | 66.64 |
| | 国道22号 : 5.9km | 交通量 | [台/日] | 67,400 | 66,300 |
| | | 走行時間 | [分] | 11 | 11 |
| | | 走行時間費用 | [億円/年] | 146.88 | 142.65 |
| | 国道365 号 : 20.4km | 交通量 | [台/日] | 4,800 | 4,000 |
| | | 走行時間 | [分] | 41 | 41 |
| | | 走行時間費用 | [億円/年] | 41.46 | 35.04 |
| ③その他道路合計 12,414.8km | 走行時間費用 | [億円/年] | 55,354.30 | 55,207.21 | |

| | | | 走行時間費用 整備なし(A) | 走行時間費用 整備あり(B) | 走行時間短縮便益 (A - B) |
|---------------|----------|--------|-------------------|-------------------|---------------------|
| 合計：12,518.0km | 走行時間短縮便益 | [億円/年] | 56,107.07 | 55,950.26 | 156.81 |

- ※1： 当該道路内の平均値または代表的な値を記載する。
- ※2： 配分計算結果を用いる場合と当該道路の代表的な速度から算出する場合がある。
- ※3： 費用便益分析マニュアルに従い車種別、区間別に算出したものの合計値である。
- ※4： 当該事業により大きな変化が生じる道路について3～5路線程度以内で記載する。
- ※5： ②主な周辺道路における交通量の予測地点は、事業全体と残事業で同地点において設定する。

(2) 図面(①、②)に該当する道路を明示すること



交通状況の変化

様式 - 3 ①

事業名：一般国道475号東海環状自動車道（養老～北勢）（残事業）

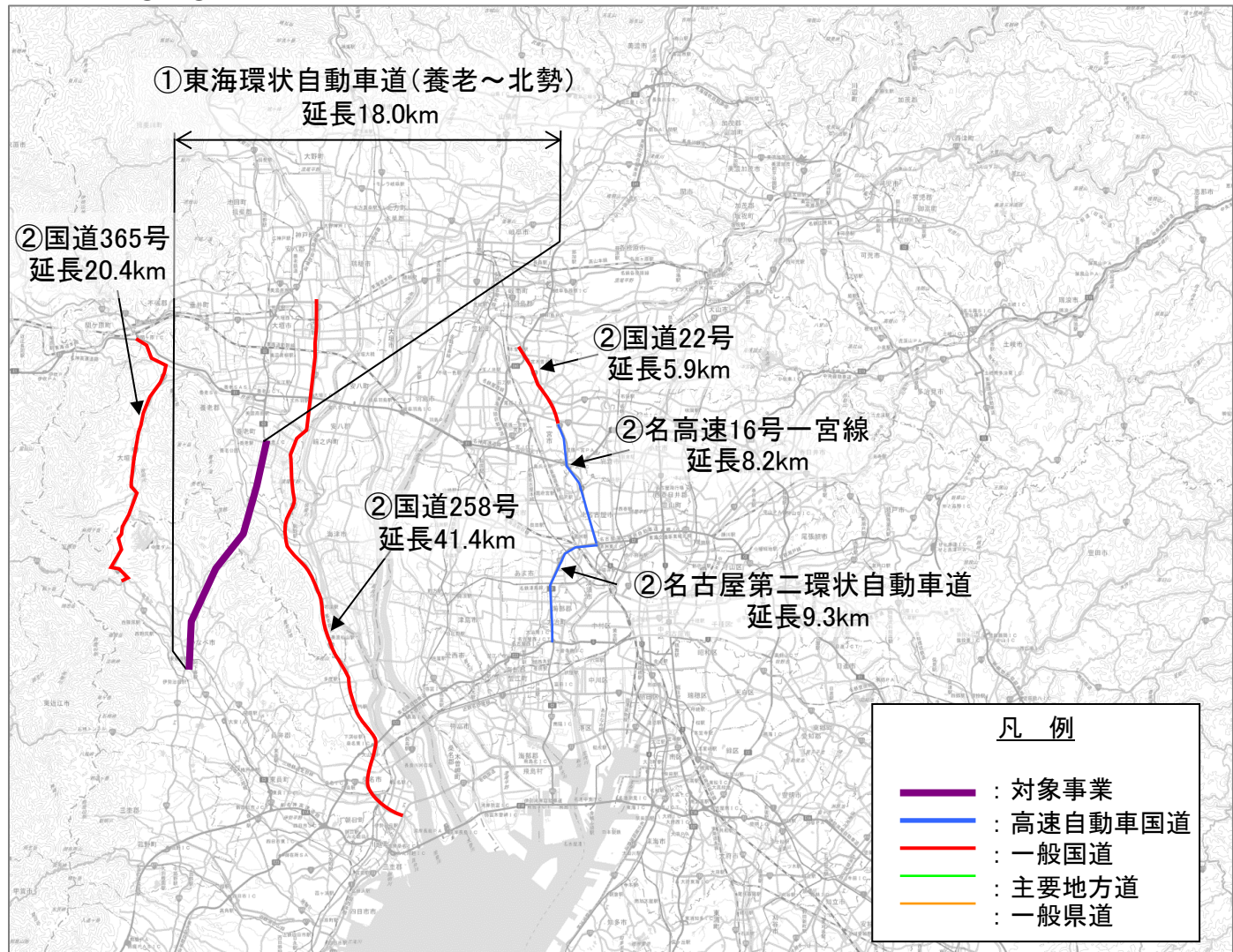
（推計時点 R22年）

| | | | 整備なし(A) | 整備あり(B) | |
|---|--------------------------------|--------|-----------|-----------|--------|
| ①新設・改築道路 [東海環状自動車道 (養老～北勢)] : 18.0km | 交通量 ^{※1} | [台/日] | - | 17,300 | |
| | 走行時間 ^{※2} | [分] | - | 11 | |
| | 走行時間費用 ^{※3} | [億円/年] | - | 42.44 | |
| ②主な周辺道路 ^{※4} | 名古屋 第二環状 自動車道 : 9.3km | 交通量 | [台/日] | 60,100 | 55,800 |
| | | 走行時間 | [分] | 7.4 | 7.3 |
| | | 走行時間費用 | [億円/年] | 99.03 | 91.19 |
| | 国道258 号 : 41.4km | 交通量 | [台/日] | 29,800 | 27,800 |
| | | 走行時間 | [分] | 69 | 68 |
| | | 走行時間費用 | [億円/年] | 398.46 | 365.10 |
| | 名高速 16号一宮 線 : 8.2km | 交通量 | [台/日] | 50,900 | 50,800 |
| | | 走行時間 | [分] | 6.4 | 6.4 |
| | | 走行時間費用 | [億円/年] | 66.95 | 66.64 |
| | 国道22号 : 5.9km | 交通量 | [台/日] | 67,400 | 66,300 |
| | | 走行時間 | [分] | 11 | 11 |
| | | 走行時間費用 | [億円/年] | 146.88 | 142.65 |
| | 国道365 号 : 20.4km | 交通量 | [台/日] | 4,800 | 4,000 |
| | | 走行時間 | [分] | 41 | 41 |
| | | 走行時間費用 | [億円/年] | 41.46 | 35.04 |
| ③その他道路合計 12,414.8km | 走行時間費用 | [億円/年] | 55,354.30 | 55,207.21 | |

| | | | 走行時間費用 整備なし(A) | 走行時間費用 整備あり(B) | 走行時間短縮便益 (A - B) |
|---------------|----------|--------|-------------------|-------------------|---------------------|
| 合計：12,518.0km | 走行時間短縮便益 | [億円/年] | 56,107.07 | 55,950.26 | 156.81 |

- ※1： 当該道路内の平均値または代表的な値を記載する。
- ※2： 配分計算結果を用いる場合と当該道路の代表的な速度から算出する場合がある。
- ※3： 費用便益分析マニュアルに従い車種別、区間別に算出したものの合計値である。
- ※4： 当該事業により大きな変化が生じる道路について3～5路線程度以内で記載する。
- ※5： ②主な周辺道路における交通量の予測地点は、事業全体と残事業で同地点において設定する。

(2) 図面(①、②に該当する道路を明示すること)



費用便益分析の条件

事業名：一般国道475号 東海環状自動車道(養老～北勢)

(2)

| 項目 | | チェック欄 | |
|------------|--|---|--------------------------|
| 算出マニュアル | 費用便益分析マニュアル (令和4年2月 国土交通省 道路局 都市局) | <input checked="" type="checkbox"/> | |
| | その他 | <input type="checkbox"/> | |
| 分析の基本的事項 | 分析対象期間 | 50年間 | |
| | 社会的割引率 | 4% | |
| | 基準年次 | 令和5年 | |
| 交通流の推計時点 | 1時点のみ推計 | <input checked="" type="checkbox"/> (R22) | |
| | 複数時点での推計 | <input type="checkbox"/> | |
| 推計の状況 | 整備の有無それぞれで交通流を推計 | <input checked="" type="checkbox"/> | |
| | 整備の有無のいずれかのみ推計 | <input type="checkbox"/> 有 <input type="checkbox"/> 無 | |
| | いずれかのみ の推計の場合 | いずれかのみ の推計とした理由を記載 | |
| 推計に用いたOD表 | 道路交通センサスをベースとした自動車OD表 (三段階推定法) | <input checked="" type="checkbox"/> (H27センサス) | |
| | パーソントリップ調査をベースとした自動車OD表 (四段階推定法) | <input type="checkbox"/> | |
| | その他() | <input type="checkbox"/> | |
| 開発交通量の考慮 | 無 | <input checked="" type="checkbox"/> | |
| | 有 | <input type="checkbox"/> | |
| | 有の場合のみ | 考慮した開発交通量(トリップ数) 考慮した理由を記載 | ()台トリップ/日 |
| 配分交通量の推計手法 | Q-V式を用いた配分 | <input type="checkbox"/> | |
| | 転換率式を用いた配分 | <input type="checkbox"/> | |
| | Q-V式と転換率式の併用による配分 | <input checked="" type="checkbox"/> | |
| | 均衡配分(リンクパフォーマンス関数を用いた配分) | <input type="checkbox"/> | |
| | 簡易手法 | <input type="checkbox"/> | |
| | 簡易手法の 採択理由 | 小規模事業である | <input type="checkbox"/> |
| | | 山間部海岸部で併行道路が少ない | <input type="checkbox"/> |
| | その他() | | |
| | 簡易手法の考え方(将来交通量の設定方法等) | | |
| 速度設定の考え方 | 各回の配分終了時の速度を交通量でウェイト付け して設定 | <input checked="" type="checkbox"/> | |
| | 採用理由を記載 交通量が、交通容量(Qmax~Qmin)以上の路線、交通容量(Qmin~Qmax)の路線、等が混在した配分結果となっているため、費用便益算出においては、速度差の生ずる「加重平均速度」を用いた。 | | |
| | 最終配分の速度 | <input type="checkbox"/> | |
| | 採用理由を記載 | | |
| | その他() | <input type="checkbox"/> | |

交通流推計

(3)

| 項目 | | チェック欄 | |
|---------------------------|-------------------------|--|--------------------------|
| 休日交通の影響 | 考慮しない | <input checked="" type="checkbox"/> | |
| | 考慮する | <input type="checkbox"/> | |
| | 考慮する場合のみ | 面的に考慮 | <input type="checkbox"/> |
| | | 対象路線のみ考慮 | <input type="checkbox"/> |
| | | 採用した休日係数 休日係数を考慮した理由および採用した休日係数の考え方を記載 | () % |
| 災害等による通行止めの影響 | 考慮しない | <input checked="" type="checkbox"/> | |
| | 考慮する | <input type="checkbox"/> | |
| | 考慮する場合のみ | 採用した通行止め日数 採用した通行止め日数の考え方を記載 | () 日 |
| | | とり止め交通を考慮する とり止め交通を考慮しない場合はその理由、考慮した場合はその考え方を記載 | <input type="checkbox"/> |
| 冬期交通の影響 | 考慮しない | <input checked="" type="checkbox"/> | |
| | 考慮する | <input type="checkbox"/> | |
| | 考慮する場合のみ | 採用した冬期日数 採用した冬期日数の考え方を記載 | () 日 |
| | | 冬期の走行速度と交通容量の関係 設定の考え方を記載 | |
| 交通流推計の時点以外の便益の算定 | ブロック別・車種別走行台キロの伸び率による設定 | <input checked="" type="checkbox"/> | |
| | その他 () | <input type="checkbox"/> | |
| 車種別時間価値原単位 | 費用便益分析マニュアルの値を使用 | <input checked="" type="checkbox"/> | |
| | 独自に設定した値を使用 | <input type="checkbox"/> | |
| | 算出根拠を添付すること | | |
| 車種別走行経費原単位 | 費用便益分析マニュアルの値を使用 | <input checked="" type="checkbox"/> | |
| | 独自に設定した値を使用 | <input type="checkbox"/> | |
| | 算出根拠を添付すること | | |
| 交通事故減少便益算定 | 中央分離帯の有無を考慮 | <input type="checkbox"/> | |
| | 中央分離帯の有無を考慮しない | <input checked="" type="checkbox"/> | |
| 走行時間短縮・走行経費減少・交通事故減少以外の便益 | 考慮しない | <input checked="" type="checkbox"/> | |
| | 考慮する | <input type="checkbox"/> | |
| | (考慮の場合、算出根拠を添付すること) | | |
| その他 | | | |

便益の算定

費用の現在価値算定表

| | | | | 維持管理費の単純単価の算出(消費税相当額含む) | | | | | |
|---------------------------------------|------|--------|---------------|-------------------------|----------|-----------|-------|---------|------|
| 箇所名:一般国道475号東海環状自動車道(養老~北勢) (事業全体) | | | | 単価(億円) | 延長(km) | 単純単価(億円) | | | |
| | | | | 0.14 | 18.0 | 2.45 | | | |
| 年次 | 年度 | 割引率 | GDP デフレーター | 事業費(億円) | | 維持管理費(億円) | | 更新費(億円) | |
| | | | | 単純単価 | 現在単価 | 単純単価 | 現在単価 | 単純単価 | 現在単価 |
| -29年目 | H 10 | 2.6658 | 113.6 | 0.95 | 2.28 | | | | |
| -28年目 | H 11 | 2.5633 | 112.0 | 0.95 | 2.22 | | | | |
| -27年目 | H 12 | 2.4647 | 110.7 | 1.43 | 3.24 | | | | |
| -26年目 | H 13 | 2.3699 | 109.4 | 0.95 | 2.10 | | | | |
| -25年目 | H 14 | 2.2788 | 107.6 | 0.95 | 2.05 | | | | |
| -24年目 | H 15 | 2.1911 | 106.1 | 0.95 | 2.00 | | | | |
| -23年目 | H 16 | 2.1068 | 105.0 | 0.95 | 1.95 | | | | |
| -22年目 | H 17 | 2.0258 | 103.7 | 0.95 | 1.89 | | | | |
| -21年目 | H 18 | 1.9479 | 103.0 | 0.92 | 1.78 | | | | |
| -20年目 | H 19 | 1.8730 | 102.1 | 2.14 | 4.00 | | | | |
| -19年目 | H 20 | 1.8009 | 101.6 | 3.23 | 5.83 | | | | |
| -18年目 | H 21 | 1.7317 | 100.3 | 4.64 | 8.15 | | | | |
| -17年目 | H 22 | 1.6651 | 98.6 | 1.43 | 2.46 | | | | |
| -16年目 | H 23 | 1.6010 | 97.2 | 1.43 | 2.40 | | | | |
| -15年目 | H 24 | 1.5395 | 96.4 | 2.86 | 4.64 | | | | |
| -14年目 | H 25 | 1.4802 | 96.4 | 17.30 | 27.04 | | | | |
| -13年目 | H 26 | 1.4233 | 98.7 | 16.88 | 24.79 | | | | |
| -12年目 | H 27 | 1.3686 | 100.2 | 17.71 | 24.62 | | | | |
| -11年目 | H 28 | 1.3159 | 100.2 | 7.13 | 9.53 | | | | |
| -10年目 | H 29 | 1.2653 | 100.5 | 9.55 | 12.24 | | | | |
| -9年目 | H 30 | 1.2167 | 100.4 | 17.68 | 21.81 | | | | |
| -8年目 | R 1 | 1.1699 | 101.2 | 118.79 | 139.79 | | | | |
| -7年目 | R 2 | 1.1249 | 101.9 | 154.28 | 173.38 | | | | |
| -6年目 | R 3 | 1.0816 | 101.8 | 162.80 | 176.09 | | | | |
| -5年目 | R 4 | 1.0400 | 101.8 | 181.48 | 188.74 | | | | |
| 基準年 | R 5 | 1.0000 | 101.8 | 312.25 | 312.25 | | | | |
| -3年目 | R 6 | 0.9615 | 101.8 | 475.77 | 457.47 | | | | |
| -2年目 | R 7 | 0.9246 | 101.8 | 490.56 | 453.55 | | | | |
| -1年目 | R 8 | 0.8890 | 101.8 | 257.33 | 228.76 | | | | |
| 暫定供用開始年次 | R 9 | 0.8548 | 101.8 | 38.94 | 33.28 | 0.70 | 0.60 | | |
| 1年目 | R 10 | 0.8219 | 101.8 | 38.45 | 31.61 | 1.05 | 0.86 | | |
| 2年目 | R 11 | 0.7903 | 101.8 | 38.45 | 30.39 | 1.05 | 0.83 | | |
| 3年目 | R 12 | 0.7599 | 101.8 | 38.45 | 29.22 | 1.07 | 0.81 | | |
| 4年目 | R 13 | 0.7307 | 101.8 | 38.45 | 28.10 | 1.08 | 0.79 | | |
| 5年目 | R 14 | 0.7026 | 101.8 | 38.45 | 27.02 | 1.11 | 0.78 | | |
| 6年目 | R 15 | 0.6756 | 101.8 | 38.45 | 25.98 | 1.11 | 0.75 | | |
| 7年目 | R 16 | 0.6496 | 101.8 | 35.04 | 22.76 | 1.13 | 0.73 | | |
| 供用開始年次 | R 17 | 0.6246 | 101.8 | | | 2.55 | 1.59 | | |
| 9年目 | R 18 | 0.6006 | 101.8 | | | 2.56 | 1.54 | | |
| 10年目 | R 19 | 0.5775 | 101.8 | | | 2.56 | 1.48 | | |
| 11年目 | R 20 | 0.5553 | 101.8 | | | 2.54 | 1.41 | | |
| 12年目 | R 21 | 0.5339 | 101.8 | | | 2.53 | 1.35 | | |
| 13年目 | R 22 | 0.5134 | 101.8 | | | 2.52 | 1.30 | | |
| 14年目 | R 23 | 0.4936 | 101.8 | | | 2.49 | 1.23 | | |
| 15年目 | R 24 | 0.4746 | 101.8 | | | 2.48 | 1.18 | | |
| 16年目 | R 25 | 0.4564 | 101.8 | | | 2.48 | 1.13 | | |
| 17年目 | R 26 | 0.4388 | 101.8 | | | 2.45 | 1.08 | | |
| 18年目 | R 27 | 0.4220 | 101.8 | | | 2.45 | 1.03 | | |
| 19年目 | R 28 | 0.4057 | 101.8 | | | 2.43 | 0.99 | | |
| 20年目 | R 29 | 0.3901 | 101.8 | | | 2.41 | 0.94 | | |
| 21年目 | R 30 | 0.3751 | 101.8 | | | 2.42 | 0.91 | | |
| 22年目 | R 31 | 0.3607 | 101.8 | | | 2.37 | 0.85 | | |
| 23年目 | R 32 | 0.3468 | 101.8 | | | 2.37 | 0.82 | | |
| 24年目 | R 33 | 0.3335 | 101.8 | | | 2.37 | 0.79 | | |
| 25年目 | R 34 | 0.3207 | 101.8 | | | 2.36 | 0.76 | | |
| 26年目 | R 35 | 0.3083 | 101.8 | | | 2.35 | 0.72 | | |
| 27年目 | R 36 | 0.2965 | 101.8 | | | 2.32 | 0.69 | | |
| 28年目 | R 37 | 0.2851 | 101.8 | | | 2.33 | 0.66 | | |
| 29年目 | R 38 | 0.2741 | 101.8 | | | 2.30 | 0.63 | | |
| 30年目 | R 39 | 0.2636 | 101.8 | | | 2.28 | 0.60 | | |
| 31年目 | R 40 | 0.2534 | 101.8 | | | 2.27 | 0.57 | | |
| 32年目 | R 41 | 0.2437 | 101.8 | | | 2.25 | 0.55 | | |
| 33年目 | R 42 | 0.2343 | 101.8 | | | 2.25 | 0.53 | | |
| 34年目 | R 43 | 0.2253 | 101.8 | | | 2.22 | 0.50 | | |
| 35年目 | R 44 | 0.2166 | 101.8 | | | 2.19 | 0.47 | | |
| 36年目 | R 45 | 0.2083 | 101.8 | | | 1.65 | 0.34 | | |
| 37年目 | R 46 | 0.2003 | 101.8 | | | 2.11 | 0.42 | | |
| 38年目 | R 47 | 0.1926 | 101.8 | | | 2.09 | 0.40 | | |
| 39年目 | R 48 | 0.1852 | 101.8 | | | 2.04 | 0.38 | | |
| 40年目 | R 49 | 0.1780 | 101.8 | | | 2.01 | 0.36 | | |
| 41年目 | R 50 | 0.1712 | 101.8 | | | 1.97 | 0.34 | | |
| 42年目 | R 51 | 0.1646 | 101.8 | | | 1.94 | 0.32 | | |
| 43年目 | R 52 | 0.1583 | 101.8 | | | 1.92 | 0.30 | | |
| 44年目 | R 53 | 0.1522 | 101.8 | | | 1.88 | 0.29 | | |
| 45年目 | R 54 | 0.1463 | 101.8 | | | 1.84 | 0.27 | | |
| 46年目 | R 55 | 0.1407 | 101.8 | | | 1.81 | 0.26 | | |
| 47年目 | R 56 | 0.1353 | 101.8 | | | 1.78 | 0.24 | | |
| 48年目 | R 57 | 0.1301 | 101.8 | | | 1.76 | 0.23 | | |
| 49年目 | R 58 | 0.1251 | 101.8 | -55.42 | -6.93 | 1.72 | 0.22 | | |
| 合計 | | | | 2,513.54 | 2,518.46 | 101.92 | 36.82 | 0.00 | 0.00 |
| 単純事業費計 | | | | 2,568.95 | | 101.92 | | 0.00 | |

注1)事業費の投資パターンは、費用便益分析の計算条件として設定した標準的な投資パターンであり、必ずしも全体の予算制約等を踏まえたものではない。
 このため、毎年度の予算の状況や、用地・工事の進捗により、実際の事業展開とは異なることがある。
 (投資パターンの変化による費用便益分析結果への影響等については、再評価及び事後評価として評価を実施。)

注2)評価対象期間最終年において、用地残存価値(割引後の用地費)を控除している。

費用の現在価値算定表

維持管理費の単純単価の算出(消費税相当額含む)

箇所名: 一般国道475号東海環状自動車道(養老～北勢)
(残事業)

| | | |
|--------|--------|----------|
| 単価(億円) | 延長(km) | 単純単価(億円) |
| 0.14 | 18.0 | 2.45 |

| 年次 | 年度 | 割引率 | GDP デフレーター | 事業費(億円) | | 維持管理費(億円) | | 更新費(億円) | |
|----------|------|--------|---------------|----------|----------|-----------|-------|---------|------|
| | | | | 単純単価 | 現在単価 | 単純単価 | 現在単価 | 単純単価 | 現在単価 |
| 基準年 | R 5 | 1.0000 | 101.8 | | | | | | |
| -3年目 | R 6 | 0.9615 | 101.8 | 475.77 | 457.47 | | | | |
| -2年目 | R 7 | 0.9246 | 101.8 | 490.56 | 453.55 | | | | |
| -1年目 | R 8 | 0.8890 | 101.8 | 257.33 | 228.76 | | | | |
| 暫定供用開始年次 | R 9 | 0.8548 | 101.8 | 38.94 | 33.28 | 0.70 | 0.60 | | |
| 1年目 | R 10 | 0.8219 | 101.8 | 38.45 | 31.61 | 1.05 | 0.86 | | |
| 2年目 | R 11 | 0.7903 | 101.8 | 38.45 | 30.39 | 1.05 | 0.83 | | |
| 3年目 | R 12 | 0.7599 | 101.8 | 38.45 | 29.22 | 1.07 | 0.81 | | |
| 4年目 | R 13 | 0.7307 | 101.8 | 38.45 | 28.10 | 1.08 | 0.79 | | |
| 5年目 | R 14 | 0.7026 | 101.8 | 38.45 | 27.02 | 1.11 | 0.78 | | |
| 6年目 | R 15 | 0.6756 | 101.8 | 38.45 | 25.98 | 1.11 | 0.75 | | |
| 7年目 | R 16 | 0.6496 | 101.8 | 35.04 | 22.76 | 1.13 | 0.73 | | |
| 供用開始年次 | R 17 | 0.6246 | 101.8 | | | 2.55 | 1.59 | | |
| 9年目 | R 18 | 0.6006 | 101.8 | | | 2.56 | 1.54 | | |
| 10年目 | R 19 | 0.5775 | 101.8 | | | 2.56 | 1.48 | | |
| 11年目 | R 20 | 0.5553 | 101.8 | | | 2.54 | 1.41 | | |
| 12年目 | R 21 | 0.5339 | 101.8 | | | 2.53 | 1.35 | | |
| 13年目 | R 22 | 0.5134 | 101.8 | | | 2.52 | 1.30 | | |
| 14年目 | R 23 | 0.4936 | 101.8 | | | 2.49 | 1.23 | | |
| 15年目 | R 24 | 0.4746 | 101.8 | | | 2.48 | 1.18 | | |
| 16年目 | R 25 | 0.4564 | 101.8 | | | 2.48 | 1.13 | | |
| 17年目 | R 26 | 0.4388 | 101.8 | | | 2.45 | 1.08 | | |
| 18年目 | R 27 | 0.4220 | 101.8 | | | 2.45 | 1.03 | | |
| 19年目 | R 28 | 0.4057 | 101.8 | | | 2.43 | 0.99 | | |
| 20年目 | R 29 | 0.3901 | 101.8 | | | 2.41 | 0.94 | | |
| 21年目 | R 30 | 0.3751 | 101.8 | | | 2.42 | 0.91 | | |
| 22年目 | R 31 | 0.3607 | 101.8 | | | 2.37 | 0.85 | | |
| 23年目 | R 32 | 0.3468 | 101.8 | | | 2.37 | 0.82 | | |
| 24年目 | R 33 | 0.3335 | 101.8 | | | 2.37 | 0.79 | | |
| 25年目 | R 34 | 0.3207 | 101.8 | | | 2.36 | 0.76 | | |
| 26年目 | R 35 | 0.3083 | 101.8 | | | 2.35 | 0.72 | | |
| 27年目 | R 36 | 0.2965 | 101.8 | | | 2.32 | 0.69 | | |
| 28年目 | R 37 | 0.2851 | 101.8 | | | 2.33 | 0.66 | | |
| 29年目 | R 38 | 0.2741 | 101.8 | | | 2.30 | 0.63 | | |
| 30年目 | R 39 | 0.2636 | 101.8 | | | 2.28 | 0.60 | | |
| 31年目 | R 40 | 0.2534 | 101.8 | | | 2.27 | 0.57 | | |
| 32年目 | R 41 | 0.2437 | 101.8 | | | 2.25 | 0.55 | | |
| 33年目 | R 42 | 0.2343 | 101.8 | | | 2.25 | 0.53 | | |
| 34年目 | R 43 | 0.2253 | 101.8 | | | 2.22 | 0.50 | | |
| 35年目 | R 44 | 0.2166 | 101.8 | | | 2.19 | 0.47 | | |
| 36年目 | R 45 | 0.2083 | 101.8 | | | 1.65 | 0.34 | | |
| 37年目 | R 46 | 0.2003 | 101.8 | | | 2.11 | 0.42 | | |
| 38年目 | R 47 | 0.1926 | 101.8 | | | 2.09 | 0.40 | | |
| 39年目 | R 48 | 0.1852 | 101.8 | | | 2.04 | 0.38 | | |
| 40年目 | R 49 | 0.1780 | 101.8 | | | 2.01 | 0.36 | | |
| 41年目 | R 50 | 0.1712 | 101.8 | | | 1.97 | 0.34 | | |
| 42年目 | R 51 | 0.1646 | 101.8 | | | 1.94 | 0.32 | | |
| 43年目 | R 52 | 0.1583 | 101.8 | | | 1.92 | 0.30 | | |
| 44年目 | R 53 | 0.1522 | 101.8 | | | 1.88 | 0.29 | | |
| 45年目 | R 54 | 0.1463 | 101.8 | | | 1.84 | 0.27 | | |
| 46年目 | R 55 | 0.1407 | 101.8 | | | 1.81 | 0.26 | | |
| 47年目 | R 56 | 0.1353 | 101.8 | | | 1.78 | 0.24 | | |
| 48年目 | R 57 | 0.1301 | 101.8 | | | 1.76 | 0.23 | | |
| 49年目 | R 58 | 0.1251 | 101.8 | -1.05 | -0.13 | 1.72 | 0.22 | | |
| 合計 | | | | 1,527.31 | 1,368.02 | 101.92 | 36.82 | 0.00 | 0.00 |
| 単純事業費計 | | | | 1,527.31 | | 101.92 | | 0.00 | |

注1) 事業費の投資パターンは、費用便益分析の計算条件として設定した標準的な投資パターンであり、必ずしも全体の予算制約等を踏まえたものではない。
このため、毎年度の予算の状況や、用地・工事の進捗により、実際の事業展開とは異なることがある。
(投資パターンの変化による費用便益分析結果への影響等については、再評価及び事後評価として評価を実施。)

注2) 評価対象期間最終年において、用地残存価値(割引後の用地費)を控除している。

便益の現在価値算定表

箇所名：一般国道475号東海環状自動車道(養老～北勢)(事業全体・残事業)

| 年次 | 年度 (基準年) R5 | 総走行台キロの年次別伸び率 (東海ブロック) | | | | 割引率 (A) | GDP デフレーター | 走行時間短縮便益(億円) | | | | | 走行経費減少便益(億円) | | | | | 事故減少便益(億円) | | 合計 (億円) | |
|----------|-------------------|---------------------------|---------|---------|---------|------------|---------------|--------------|-------|-------|--------|---------------|--------------|-------|-------|-------|---------------|------------|---------------|---------------|---------------|
| | | 乗用車類 | 小型貨物車 | 普通貨物車 | 全車 | | | 乗用車類 | 小型貨物車 | 普通貨物車 | ①計 | 現在価値 ①×(A) | 乗用車類 | 小型貨物車 | 普通貨物車 | ②計 | 現在価値 (A)×② | ③ | 現在価値 ③×(A) | 便益合計 (①～③) | 現在価値 割引率4% |
| | | | | | | | | | | | | | | | | | | | | | |
| 暫定供用開始年次 | R 9 | 0.99915 | 0.98319 | 1.00796 | 0.99806 | 0.8548 | 101.8 | 43.44 | 10.48 | 56.97 | 110.90 | 94.80 | 6.84 | 1.21 | 9.36 | 17.41 | 14.88 | 2.76 | 2.36 | 131.08 | 112.05 |
| 1年目 | R 10 | 0.99915 | 0.98290 | 1.00790 | 0.99806 | 0.8219 | 101.8 | 43.41 | 10.31 | 57.43 | 111.14 | 91.35 | 6.83 | 1.19 | 9.44 | 17.46 | 14.35 | 2.76 | 2.27 | 131.36 | 107.97 |
| 2年目 | R 11 | 0.99915 | 0.98260 | 1.00783 | 0.99806 | 0.7903 | 101.8 | 43.37 | 10.13 | 57.88 | 111.38 | 88.03 | 6.83 | 1.17 | 9.51 | 17.51 | 13.83 | 2.75 | 2.18 | 131.64 | 104.04 |
| 3年目 | R 12 | 0.99896 | 0.99113 | 1.00674 | 0.99897 | 0.7599 | 101.8 | 43.33 | 9.96 | 58.34 | 111.62 | 84.83 | 6.82 | 1.15 | 9.59 | 17.55 | 13.34 | 2.75 | 2.09 | 131.93 | 100.25 |
| 4年目 | R 13 | 0.99896 | 0.99105 | 1.00669 | 0.99897 | 0.7307 | 101.8 | 43.29 | 9.87 | 58.73 | 111.88 | 81.75 | 6.81 | 1.14 | 9.65 | 17.60 | 12.86 | 2.75 | 2.01 | 132.23 | 96.62 |
| 5年目 | R 14 | 0.99896 | 0.99097 | 1.00665 | 0.99897 | 0.7026 | 101.8 | 43.24 | 9.78 | 59.12 | 112.14 | 78.79 | 6.81 | 1.13 | 9.72 | 17.65 | 12.40 | 2.74 | 1.93 | 132.54 | 93.12 |
| 6年目 | R 15 | 0.99896 | 0.99089 | 1.00660 | 0.99897 | 0.6756 | 101.8 | 43.20 | 9.69 | 59.51 | 112.40 | 75.94 | 6.80 | 1.12 | 9.78 | 17.70 | 11.95 | 2.74 | 1.85 | 132.84 | 89.74 |
| 7年目 | R 16 | 0.99896 | 0.99080 | 1.00656 | 0.99897 | 0.6496 | 101.8 | 43.15 | 9.60 | 59.91 | 112.66 | 73.18 | 6.79 | 1.11 | 9.85 | 17.74 | 11.53 | 2.74 | 1.78 | 133.14 | 86.49 |
| 供用開始年次 | R 17 | 0.99895 | 0.99072 | 1.00652 | 0.99896 | 0.6246 | 101.8 | 56.98 | 12.96 | 85.00 | 154.94 | 96.78 | 6.57 | 0.91 | 7.13 | 14.61 | 9.12 | 3.12 | 1.95 | 172.66 | 107.85 |
| 9年目 | R 18 | 0.99895 | 0.99063 | 1.00648 | 0.99896 | 0.6006 | 101.8 | 56.92 | 12.84 | 85.56 | 155.32 | 93.28 | 6.56 | 0.90 | 7.17 | 14.64 | 8.79 | 3.11 | 1.87 | 173.07 | 103.94 |
| 10年目 | R 19 | 0.99895 | 0.99054 | 1.00643 | 0.99896 | 0.5775 | 101.8 | 56.86 | 12.72 | 86.11 | 155.69 | 89.91 | 6.55 | 0.90 | 7.22 | 14.67 | 8.47 | 3.11 | 1.80 | 173.47 | 100.17 |
| 11年目 | R 20 | 0.99895 | 0.99045 | 1.00639 | 0.99896 | 0.5553 | 101.8 | 56.80 | 12.60 | 86.66 | 156.06 | 86.66 | 6.55 | 0.89 | 7.27 | 14.70 | 8.16 | 3.11 | 1.72 | 173.87 | 96.54 |
| 12年目 | R 21 | 0.99895 | 0.99036 | 1.00635 | 0.99896 | 0.5339 | 101.8 | 56.74 | 12.48 | 87.22 | 156.44 | 83.52 | 6.54 | 0.88 | 7.31 | 14.73 | 7.86 | 3.10 | 1.66 | 174.27 | 93.05 |
| 13年目 | R 22 | 0.99253 | 0.99257 | 0.99984 | 0.99394 | 0.5134 | 101.8 | 56.68 | 12.36 | 87.77 | 156.81 | 80.50 | 6.53 | 0.87 | 7.36 | 14.76 | 7.58 | 3.10 | 1.59 | 174.67 | 89.67 |
| 14年目 | R 23 | 0.99248 | 0.99251 | 0.99984 | 0.99391 | 0.4936 | 101.8 | 56.26 | 12.27 | 87.76 | 156.28 | 77.15 | 6.48 | 0.86 | 7.36 | 14.71 | 7.26 | 3.08 | 1.52 | 174.07 | 85.93 |
| 15年目 | R 24 | 0.99242 | 0.99246 | 0.99984 | 0.99387 | 0.4746 | 101.8 | 55.83 | 12.18 | 87.74 | 155.75 | 73.93 | 6.43 | 0.86 | 7.36 | 14.65 | 6.95 | 3.06 | 1.45 | 173.46 | 82.33 |
| 16年目 | R 25 | 0.99236 | 0.99240 | 0.99984 | 0.99383 | 0.4564 | 101.8 | 55.41 | 12.08 | 87.73 | 155.22 | 70.84 | 6.39 | 0.85 | 7.36 | 14.59 | 6.66 | 3.04 | 1.39 | 172.86 | 78.89 |
| 17年目 | R 26 | 0.99230 | 0.99234 | 0.99984 | 0.99379 | 0.4388 | 101.8 | 54.99 | 11.99 | 87.71 | 154.69 | 67.89 | 6.34 | 0.84 | 7.36 | 14.54 | 6.38 | 3.02 | 1.33 | 172.25 | 75.59 |
| 18年目 | R 27 | 0.99224 | 0.99228 | 0.99984 | 0.99375 | 0.4220 | 101.8 | 54.56 | 11.90 | 87.70 | 154.16 | 65.05 | 6.29 | 0.84 | 7.35 | 14.48 | 6.11 | 3.01 | 1.27 | 171.65 | 72.43 |
| 19年目 | R 28 | 0.99218 | 0.99222 | 0.99984 | 0.99371 | 0.4057 | 101.8 | 54.14 | 11.81 | 87.69 | 153.64 | 62.33 | 6.24 | 0.83 | 7.35 | 14.42 | 5.85 | 2.99 | 1.21 | 171.05 | 69.40 |
| 20年目 | R 29 | 0.99212 | 0.99216 | 0.99984 | 0.99367 | 0.3901 | 101.8 | 53.72 | 11.72 | 87.67 | 153.11 | 59.73 | 6.19 | 0.82 | 7.35 | 14.37 | 5.60 | 2.97 | 1.16 | 170.44 | 66.49 |
| 21年目 | R 30 | 0.99206 | 0.99210 | 0.99984 | 0.99363 | 0.3751 | 101.8 | 53.30 | 11.62 | 87.66 | 152.58 | 57.23 | 6.14 | 0.82 | 7.35 | 14.31 | 5.37 | 2.95 | 1.11 | 169.84 | 63.71 |
| 22年目 | R 31 | 0.99199 | 0.99203 | 0.99984 | 0.99359 | 0.3607 | 101.8 | 52.87 | 11.53 | 87.64 | 152.05 | 54.84 | 6.09 | 0.81 | 7.35 | 14.25 | 5.14 | 2.93 | 1.06 | 169.23 | 61.04 |
| 23年目 | R 32 | 0.99193 | 0.99197 | 0.99984 | 0.99355 | 0.3468 | 101.8 | 52.45 | 11.44 | 87.63 | 151.52 | 52.55 | 6.04 | 0.81 | 7.35 | 14.20 | 4.92 | 2.91 | 1.01 | 168.63 | 58.48 |
| 24年目 | R 33 | 0.99186 | 0.99191 | 0.99984 | 0.99351 | 0.3335 | 101.8 | 52.03 | 11.35 | 87.61 | 150.99 | 50.35 | 6.00 | 0.80 | 7.35 | 14.14 | 4.72 | 2.89 | 0.96 | 168.02 | 56.03 |
| 25年目 | R 34 | 0.99180 | 0.99184 | 0.99984 | 0.99347 | 0.3207 | 101.8 | 51.60 | 11.26 | 87.60 | 150.46 | 48.24 | 5.95 | 0.79 | 7.35 | 14.08 | 4.52 | 2.87 | 0.92 | 167.42 | 53.68 |
| 26年目 | R 35 | 0.99173 | 0.99177 | 0.99984 | 0.99342 | 0.3083 | 101.8 | 51.18 | 11.16 | 87.58 | 149.93 | 46.23 | 5.90 | 0.79 | 7.34 | 14.03 | 4.33 | 2.86 | 0.88 | 166.81 | 51.43 |
| 27年目 | R 36 | 0.99166 | 0.99170 | 0.99984 | 0.99338 | 0.2965 | 101.8 | 50.76 | 11.07 | 87.57 | 149.40 | 44.29 | 5.85 | 0.78 | 7.34 | 13.97 | 4.14 | 2.84 | 0.84 | 166.21 | 49.27 |
| 28年目 | R 37 | 0.99159 | 0.99163 | 0.99984 | 0.99334 | 0.2851 | 101.8 | 50.33 | 10.98 | 87.56 | 148.87 | 42.44 | 5.80 | 0.77 | 7.34 | 13.91 | 3.97 | 2.82 | 0.80 | 165.60 | 47.21 |
| 29年目 | R 38 | 0.99152 | 0.99156 | 0.99984 | 0.99329 | 0.2741 | 101.8 | 49.91 | 10.89 | 87.54 | 148.34 | 40.66 | 5.75 | 0.77 | 7.34 | 13.86 | 3.80 | 2.80 | 0.77 | 165.00 | 45.22 |
| 30年目 | R 39 | 0.99145 | 0.99149 | 0.99984 | 0.99325 | 0.2636 | 101.8 | 49.49 | 10.80 | 87.53 | 147.81 | 38.96 | 5.70 | 0.76 | 7.34 | 13.80 | 3.64 | 2.78 | 0.73 | 164.39 | 43.33 |
| 31年目 | R 40 | 0.99137 | 0.99142 | 0.99984 | 0.99320 | 0.2534 | 101.8 | 49.06 | 10.71 | 87.51 | 147.28 | 37.32 | 5.65 | 0.75 | 7.34 | 13.75 | 3.48 | 2.76 | 0.70 | 163.79 | 41.51 |
| 32年目 | R 41 | 0.99130 | 0.99135 | 0.99984 | 0.99315 | 0.2437 | 101.8 | 48.64 | 10.61 | 87.50 | 146.75 | 35.76 | 5.61 | 0.75 | 7.34 | 13.69 | 3.34 | 2.74 | 0.67 | 163.18 | 39.76 |
| 33年目 | R 42 | 0.99122 | 0.99126 | 0.99984 | 0.99311 | 0.2343 | 101.8 | 48.22 | 10.52 | 87.48 | 146.22 | 34.26 | 5.56 | 0.74 | 7.34 | 13.63 | 3.19 | 2.72 | 0.64 | 162.58 | 38.09 |
| 34年目 | R 43 | 0.99114 | 0.99119 | 0.99984 | 0.99306 | 0.2253 | 101.8 | 47.79 | 10.43 | 87.47 | 145.69 | 32.82 | 5.51 | 0.73 | 7.33 | 13.58 | 3.06 | 2.71 | 0.61 | 161.97 | 36.49 |
| 35年目 | R 44 | 0.99106 | 0.99111 | 0.99984 | 0.99301 | 0.2166 | 101.8 | 47.37 | 10.34 | 87.46 | 145.16 | 31.45 | 5.46 | 0.73 | 7.33 | 13.52 | 2.93 | 2.69 | 0.58 | 161.37 | 34.96 |
| 36年目 | R 45 | 0.99098 | 0.99103 | 0.99984 | 0.99296 | 0.2083 | 101.8 | 46.95 | 10.25 | 87.44 | 144.63 | 30.13 | 5.41 | 0.72 | 7.33 | 13.46 | 2.80 | 2.67 | 0.56 | 160.77 | 33.49 |
| 37年目 | R 46 | 0.99090 | 0.99095 | 0.99984 | 0.99291 | 0.2003 | 101.8 | 46.52 | 10.15 | 87.43 | 144.10 | 28.86 | 5.36 | 0.71 | 7.33 | 13.41 | 2.69 | 2.65 | 0.53 | 160.16 | 32.08 |
| 38年目 | R 47 | 0.99082 | 0.99087 | 0.99984 | 0.99286 | 0.1926 | 101.8 | 46.10 | 10.06 | 87.41 | 143.58 | 27.65 | 5.31 | 0.71 | 7.33 | 13.35 | 2.57 | 2.63 | 0.51 | 159.56 | 30.73 |
| 39年目 | R 48 | 0.99073 | 0.99078 | 0.99984 | 0.99281 | 0.1852 | 101.8 | 45.68 | 9.97 | 87.40 | 143.05 | 26.49 | 5.26 | 0.70 | 7.33 | 13.29 | 2.46 | 2.61 | 0.48 | 158.95 | 29.43 |
| 40年目 | R 49 | 0.99065 | 0.99070 | 0.99984 | 0.99276 | 0.1780 | 101.8 | 45.25 | 9.88 | 87.39 | 142.52 | 25.37 | 5.21 | 0.70 | 7.33 | 13.24 | 2.36 | 2.59 | 0.46 | 158.35 | 28.19 |
| 41年目 | R 50 | 0.99056 | 0.99061 | 0.99984 | 0.99270 | 0.1712 | 101.8 | 44.83 | 9.79 | 87.37 | 141.99 | 24.31 | 5.17 | 0.69 | 7.33 | 13.18 | 2.26 | 2.57 | 0.44 | 157.74 | 27.01 |
| 42年目 | R 51 | 0.99047 | 0.99052 | 0.99984 | 0.99265 | 0.1646 | 101.8 | 44.41 | 9.69 | 87.36 | 141.46 | 23.29 | 5.12 | 0.68 | 7.33 | 13.12 | 2.16 | 2.55 | 0.42 | 157.14 | 25.87 |
| 43年目 | R 52 | 0.99038 | 0.99043 | 0.99984 | 0.99260 | 0.1583 | 101.8 | 43.98 | 9.60 | 87.34 | 140.93 | 22.31 | 5.07 | 0.68 | 7.32 | 13.07 | 2.07 | 2.54 | 0.40 | 156.53 | 24.78 |
| 44年目 | R 53 | 0.99028 | 0.99034 | 0.99984 | 0.99254 | 0.1522 | 101.8 | 43.56 | 9.51 | 87.33 | 140.40 | 21.37 | 5.02 | 0.67 | 7.32 | 13.01 | 1.98 | 2.52 | 0.38 | 155.93 | 23.73 |
| 45年目 | R 54 | 0.99019 | 0.99025 | 0.99984 | 0.99249 | 0.1463 | 101.8 | 43.14 | 9.42 | 87.32 | 139.87 | 20.47 | 4.97 | 0.66 | 7.32 | 12.96 | 1.90 | 2.50 | 0.37 | 155.33 | 22.73 |
| 46年目 | R 55 | 0.99009 | 0.99015 | 0.99984 | 0.99243 | 0.1407 | 101.8 | 42.71 | 9.33 | 87.30 | 139.34 | 19.61 | 4.92 | | | | | | | | |