

(再評価)

様式1 客観的評価指標による事業採択の前提条件、事業の効果や必要性の確認の状況

事業名	一般国道153号 豊田北バイパス
事業主体	中部地方整備局

●事業採択の前提条件を確認するための指標

		指 標	指標チェックの根拠
前提条件	事業の効率性	■ 便益が費用を上回っている	全 体:費用便益比(B/C)= 3.0 経済的純現在価値(B-C)=1,015億円 経済的内部収益率(EIRR)= 8.2% 残事業:費用便益比(B/C)=10.9 経済的純現在価値(B-C)=1,342億円 経済的内部収益率(EIRR)=31.9%

●事業の効果や必要性を評価するための指標

政策目標		指 標 (対象となる指標のみ記載。効果が確認されるものは口を■に変更)	指標チェックの根拠
1.活力	円滑なモビリティの確保	● 現道等の年間渋滞損失時間及び削減率	区間a(費用便益分析対象区間)について 渋滞損失時間(現況):7,105万人・時間/年 渋滞損失削減時間:125万人・時間/年(7,105万人・時間/年 ⇒ 6,980万人・時間/年) 区間b(並行区間)について:国道153号 並行区間等の渋滞損失時間(現況):161.7万人・時間/年(豊田市西町4丁目～豊田市平戸橋町上井畑) 並行区間等の渋滞損失削減率:約2割削減(豊田市西町4丁目～豊田市平戸橋町上井畑)
		■ 現道等における混雑時旅行速度が20km/h未満である区間の旅行速度の改善が期待される	対象区間 国道153号(23301530330～23301530360:豊田市学母町1丁目、23301530380:豊田市荒井町松島)
		□ 現道又は並行区間等における踏切交通遮断量が10,000台時/日以上踏切道の除却もしくは交通改善が期待される	
		■ 現道等に、当該路線の整備により利便性の向上が期待できるバス路線が存在する	とよたおいでんバス(旭・豊田線:豊田市～小渡、小原・豊田線:豊田市～上仁木、保見・豊田線:豊田市～浄水駅、藤岡・豊田線[加納経由]:豊田市～藤岡支所、藤岡・豊田線[西中山経由]:豊田市～藤岡中学校前、さなげ・足助線:浄水駅～百年草)
		□ 新幹線駅もしくは特急停車駅へのアクセス向上が見込まれる	
		□ 第一種空港、第二種空港、第三種空港もしくは共用飛行場へのアクセス向上が見込まれる	
	物流効率化の支援	□ 重要港湾もしくは特定重要港湾へのアクセス向上が見込まれる	
		□ 農林水産業を主体とする地域において農林水産品の流通の利便性向上が見込まれる	
		□ 現道等における、総重量25tの車両もしくはISO規格背高海上コンテナ輸送車が通行できない区間を解消する	

1.活力	都市の再生	<input type="checkbox"/> 都市再生プロジェクトを支援する事業である		
		<input type="checkbox"/> 広域道路整備基本計画に位置づけのある環状道路を形成する		
		<input checked="" type="checkbox"/> 市街地再開発、区画整理等の沿道まちづくりとの連携あり	豊田浄水特定土地区画整理事業	
		<input type="checkbox"/> 中心市街地内で行う事業である		
		<input type="checkbox"/> 幹線都市計画道路網密度が1.5km/km2以下である市街地内での事業である		
		<input type="checkbox"/> DID区域内の都市計画道路整備であり、市街地の都市計画道路網密度が向上する		
		<input type="checkbox"/> 対象区間が現在連絡道路がない住宅地開発(300戸以上又は16ha以上、大都市においては100戸以上又は5ha以上)への連絡道路となる		
	国土・地域ネットワークの構築	<input type="checkbox"/> 高速自動車国道と並行する自専道（A'路線）としての位置づけ有り		
		<input checked="" type="checkbox"/> 地域高規格道路の位置づけあり	一般広域道路「衣浦豊田道路」の一部として、全区間が指定	
		<input type="checkbox"/> 当該路線が新たに拠点都市間を高規格幹線道路で連絡するルートを構成する		
		<input type="checkbox"/> 当該路線が隣接した日常活動圏中心都市間を最短時間で連絡する路線を構成する		
		<input type="checkbox"/> 現道等における交通不能区間を解消する		
		<input type="checkbox"/> 現道等における大型車のすれ違い困難区間を解消する		
		<input type="checkbox"/> 日常活動圏の中心都市へのアクセス向上が見込まれる		
	個性ある地域の形成	<input type="checkbox"/> 鉄道や河川等により一体的発展が阻害されている地区を解消する		
		<input type="checkbox"/> 拠点開発プロジェクト、地域連携プロジェクト、大規模イベントを支援する		
		<input checked="" type="checkbox"/> 主要な観光地へのアクセス向上が期待される	香嵐渓(年間入込客数63万人)、鞍ヶ池公園(年間入込客数142万人)、道の駅どんぐりの里(どんぐり横丁)(年間入込客数24万人)、猿投温泉(年間入込客数13万人)など[R3 愛知県観光レクリエーション利用者統計]	
		<input type="checkbox"/> 新規整備の公共公益施設へ直結する道路である		
	2.暮らし	歩行者・自転車のための生活空間の形成	<input type="checkbox"/> 自転車交通量が500台/日以上、自動車交通量が1,000台/12h以上、歩行者交通量が500人/日以上全ての該当する区間において、自転車利用空間を整備することにより、当該区間の歩行者・自転車の通行の快適・安全性の向上が期待できる	
			<input type="checkbox"/> 交通バリアフリー法における道路特定事業に位置付けがある、または、交通バリアフリー法に基づく重点整備地区における特定経路を形成する区間が新たにバリアフリー化される	
		無電柱化による美しい町並みの形成	<input type="checkbox"/> 対象区間が電線類地中化5ヶ年計画に位置づけ有り	
<input type="checkbox"/> 市街地又は歴史景観地区（歴史的風土特別保存区域及び重要伝統的建造物保存地区）の幹線道路において新たに無電柱化を達成する				
安全で安心できるぐらしの確保		<input checked="" type="checkbox"/> 三次医療施設へのアクセス向上が見込まれる	厚生連豊田厚生病院およびトヨタ記念病院へのアクセス向上(15分圏域カバー人口 12.3万人→13.7万人(1.4万人増))(豊田勘八IC→厚生連豊田厚生病院:23分→14分)	

3.安全	安全な生活環境の確保	<input type="checkbox"/> 現道等に死傷事故率が500件/億台キロ以上である区間が存する場合において、交通量の減少、歩道の設置又は線形不良区間の解消等により、当該区間の安全性の向上が期待できる	
		<input type="checkbox"/> 当該区間の自動車交通量が1,000台/12h以上（当該区間が通学路である場合は500台/12h以上）かつ歩行者交通量100人/日以上（当該区間が通学路である場合は児童、園児が40人/日以上）の場合、又は歩行者交通量500人/日以上の場合において、歩道が無い又は狭小な区間に歩道が設置される	
	災害への備え	<input type="checkbox"/> 近隣市へのルートが1つしかなく、災害による1～2箇所の道路寸断で孤立化する集落を解消する	
		<input checked="" type="checkbox"/> 対象区間が、都道府県地域防災計画、緊急輸送道路ネットワーク計画又は地震対策緊急整備事業計画に位置づけがある、又は地震防災緊急事業五ヶ年計画に位置づけのある路線（以下「緊急輸送道路」という）として位置づけあり	愛知県地域防災計画において、既開通区間の平戸大橋（令和元年6月開通）が第1次緊急輸送道路に位置づけられるとともに、未開通区間も計画1次緊急輸送道路に位置づけられる。
		<input checked="" type="checkbox"/> 緊急輸送道路が通行止になった場合に大幅な迂回を強いられる区間の代替路線を形成する	第1次緊急輸送道路（愛知県地域防災計画）である国道153号（現道）が通行止めになった場合の代替路線を形成
		<input type="checkbox"/> 並行する高速ネットワークの代替路線として機能する（A'路線としての位置づけがある場合）	
		<input type="checkbox"/> 現道等の防災点検又は震災点検要対策箇所もしくは架替の必要のある老朽橋梁における通行規制等が解消される	
<input type="checkbox"/> 現道等の事前通行規制区間、特殊通行規制区間又は冬期交通障害区間を解消する			
4.環境	地球環境の保全	<input checked="" type="checkbox"/> 対象道路の整備により削減される自動車からのCO2排出量	CO2排出削減量：11.6千t/年（4,824.2千t/年 ⇒ 4,812.6千t/年）
	生活環境の改善・保全	<input checked="" type="checkbox"/> 現道等における自動車からのNO2排出削減率	（現況） 自動車NOx・PM法対策地域指定の別：対象地域指定 （推計結果） 評価対象区間（並行区間）：国道153号（豊田市西町4丁目～豊田市平戸橋町上井畑） 排出削減量：約3.2t/年（約14.0t/年 ⇒ 約10.8t/年）、排出削減率：2割削減 バイパス等についてNox排出増加量：33.7t/年
		<input checked="" type="checkbox"/> 現道等における自動車からのSPM排出削減率	（現況） 自動車NOx・PM法対策地域指定の別：対象地域指定 （推計結果） 評価対象区間（並行区間）：国道153号（豊田市西町4丁目～豊田市平戸橋町上井畑） 排出削減量：約0.2t/年（約0.8t/年 ⇒ 約0.6t/年）、排出削減率：2割削減 バイパス等についてSPM排出増加量：1.9t/年
		<input type="checkbox"/> 現道等で騒音レベルが夜間要請限度を超過している区間について、新たに要請限度を下回ることが期待される区間がある	
		<input type="checkbox"/> その他、環境や景観上の効果が期待される	
5.その他	他のプロジェクトとの関係	<input checked="" type="checkbox"/> 関連する大規模道路事業と一体的に整備する必要あり	「一般国道155号 豊田南バイパス」と一体的に整備する必要あり
		<input type="checkbox"/> 他機関との連携プログラムに位置づけられている	
	その他	<input type="checkbox"/> その他、対象地域や事業に固有の事情等、以上の項目に属さない効果が見込まれる	

(再評価)

様式-2

費用便益分析の結果

路線名	事業名	延長	事業種別	現拡・BP ・その他の別
一般国道153号 一般国道155号	豊田北バイパス 豊田南バイパス	L=18.6km	二次改築	BP

計画交通量 (台/日)	車線数	事業主体
44,500台/日	4	中部地方整備局

① 費用

	事業費	維持管理費	更新費	合計
基準年	令和5年度			
単純合計	1,347億円	717億円	192億円	2,256億円
うち残事業分	326億円	335億円	82億円	743億円
基準年における 現在価値 (C)	2,426億円	181億円	18億円	2,625億円
うち残事業分	250億円	81億円	6.0億円	336億円

② 便益

	走行時間 短縮便益	走行経費 減少便益	交通事故 減少便益	合計
基準年	令和5年度			
供用年	令和9年度、令和14年度、令和24年度、令和28年度			
単年便益 (初年便益)	190億円	12億円	0.32億円	202億円
基準年における 現在価値 (B)	5,887億円	412億円	21億円	6,320億円
うち残事業分	2,675億円	228億円	19億円	2,922億円

③ 結果

費用便益比（事業全体）	2.4
経済的純現在価値（事業全体）	3,695億円
経済的内部収益率（事業全体）	6.1%
費用便益比（残事業）	8.7
経済的純現在価値（残事業）	2,586億円
経済的内部収益率（残事業）	29.3%

注）費用及び便益の合計は、表示桁数の関係で計算値と一致しないことがある。

④ 感度分析

【事業全体】

変動要因	基準値	変動ケース	費用便益比（B/C）
交通量	44,500台/日	±10%	2.2～2.6
事業費	1,347億円	±10%	2.4～2.4
事業期間	73年	±20%	2.3～2.6

【残事業】

変動要因	基準値	変動ケース	費用便益比（B/C）
交通量	44,500台/日	±10%	7.8～9.6
事業費	326億円	±10%	8.1～9.4
事業期間	22年	±20%	8.2～9.2

交通状況の変化

様式-3①

事業名：豊田北バイパス、豊田南バイパス（事業全体）

（推計時点 R22年）

			整備なし(A)	整備あり(B)	
①新設・改築道路 豊田北バイパス、 豊田南バイパス :18.6km	交通量 ^{※1}	[台/日]	0	44,500	
	走行時間 ^{※2}	[分]	0.0	29.8	
	走行時間費用 ^{※3}	[億円/年]	0.00	232.71	
②主な周辺道路 ^{※4}	国道153号:8.9km	交通量	[台/日]	26,200	20,300
		走行時間	[分]	22.5	20.4
		走行時間費用	[億円/年]	115.91	77.20
	国道248号:9km	交通量	[台/日]	38,000	34,900
		走行時間	[分]	24.8	24.5
		走行時間費用	[億円/年]	174.19	156.95
	国道419号:12km	交通量	[台/日]	19,200	14,200
		走行時間	[分]	33.6	26.6
		走行時間費用	[億円/年]	126.52	69.45
	(一)宮上知立線:11.9km	交通量	[台/日]	12,200	9,000
		走行時間	[分]	37.2	36.3
		走行時間費用	[億円/年]	89.10	62.93
	(主)名古屋豊田線:6.6km	交通量	[台/日]	17,600	13,400
		走行時間	[分]	22.1	20.7
		走行時間費用	[億円/年]	73.79	53.40
③その他道路合計:3774.7km	走行時間費用	[億円/年]	23,319.33	22,915.02	

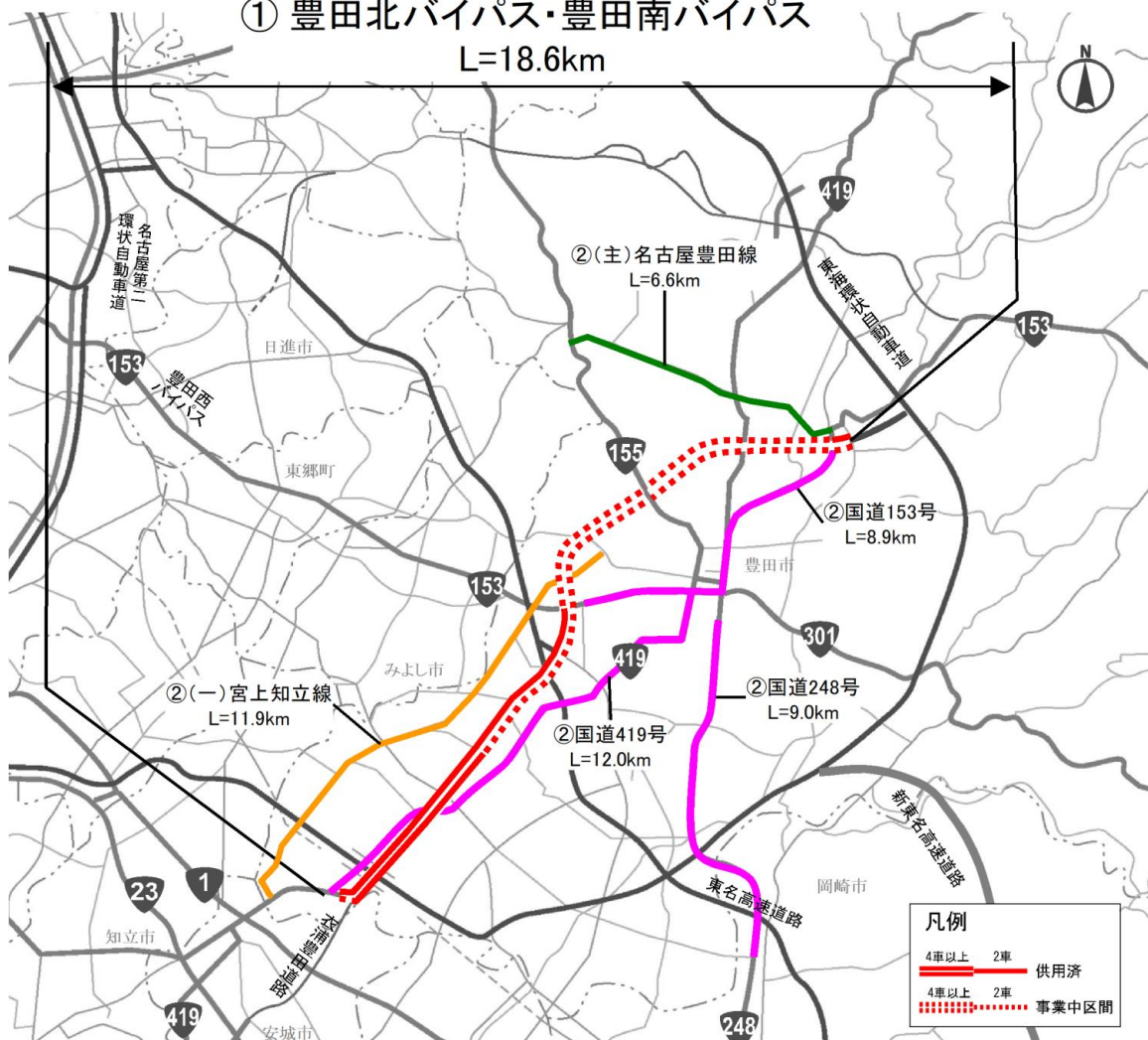
			走行時間費用 整備なし(A)	走行時間費用 整備あり(B)	走行時間短縮便益 (A - B)
合計:3841.7km	走行時間短縮便益	[億円/年]	23,898.85	23,567.66	331.19

- ※1： 当該道路内の平均値または代表的な値を記載する。
- ※2： 配分計算結果を用いる場合と当該道路の代表的な速度から算出する場合がある。
- ※3： 費用便益分析マニュアルに従い車種別、区間別に算出したものの合計値である。
- ※4： 当該事業により大きな変化が生じる道路について3～5路線程度以内で記載する。
- ※5： ②主な周辺道路における交通量の予測地点は、事業全体と残事業で同地点において設定する。

(2) 図面(①、②)に該当する道路を明示すること

① 豊田北バイパス・豊田南バイパス

L=18.6km



交通状況の変化

様式-3①

事業名：豊田北バイパス、豊田南バイパス（残事業）

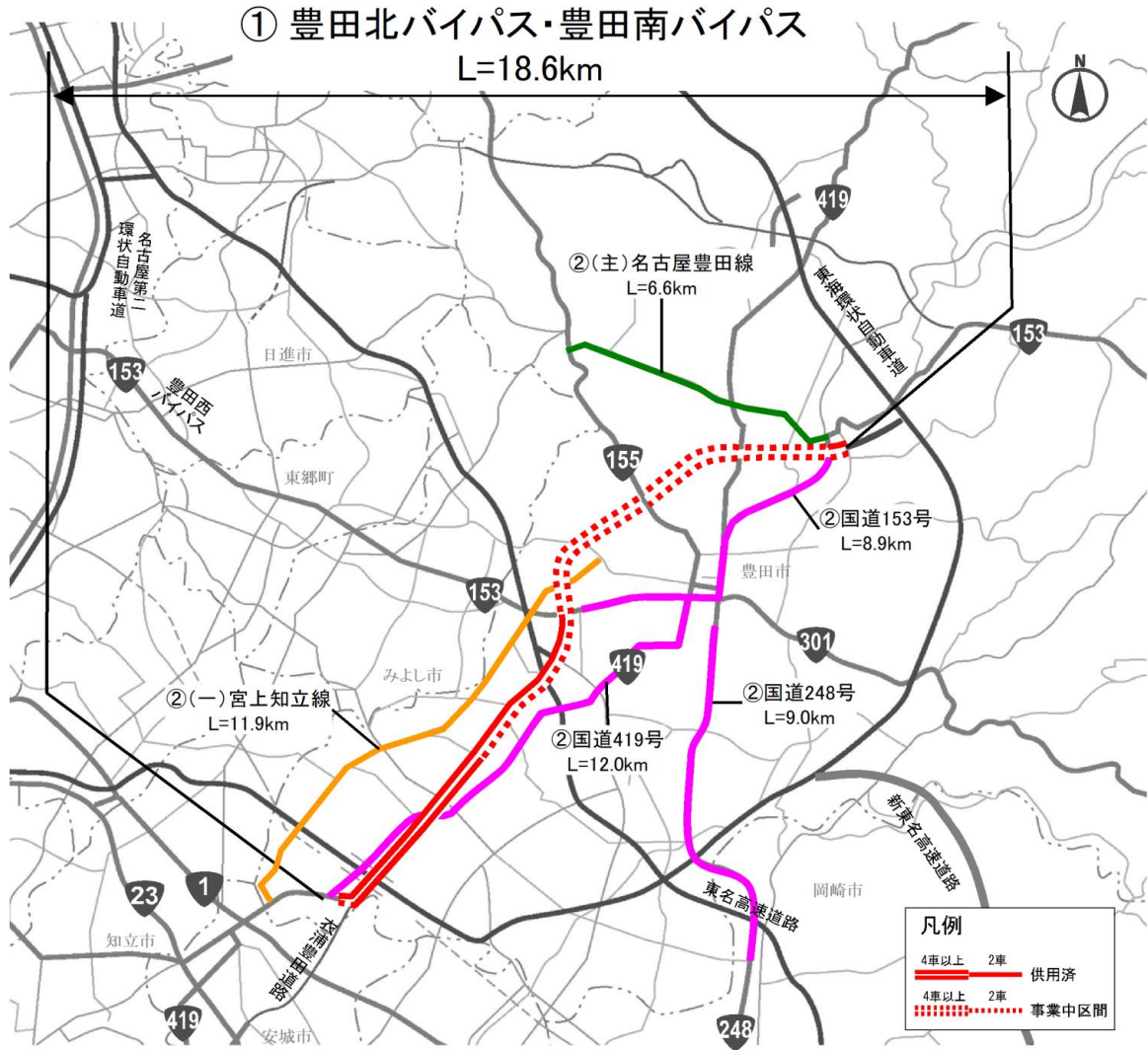
（推計時点 R22年）

			整備なし(A)	整備あり(B)	
①新設・改築道路 豊田北バイパス、 豊田南バイパス :18.6km	交通量 ^{※1}	[台/日]	33,600	44,500	
	走行時間 ^{※2}	[分]	16.8	29.8	
	走行時間費用 ^{※3}	[億円/年]	101.91	232.71	
②主な周辺道路 ^{※4}	国道153号:8.9km	交通量	[台/日]	25,100	20,300
		走行時間	[分]	22.3	20.4
		走行時間費用	[億円/年]	107.15	77.20
	国道248号:9km	交通量	[台/日]	36,900	34,900
		走行時間	[分]	24.7	24.5
		走行時間費用	[億円/年]	168.45	156.95
	国道419号:12km	交通量	[台/日]	16,800	14,200
		走行時間	[分]	27.8	26.6
		走行時間費用	[億円/年]	84.87	69.45
	(一)宮上知立線:11.9km	交通量	[台/日]	9,200	9,000
		走行時間	[分]	37.0	36.3
		走行時間費用	[億円/年]	65.54	62.93
	(主)名古屋豊田線:6.6km	交通量	[台/日]	17,200	13,400
		走行時間	[分]	22.1	20.7
		走行時間費用	[億円/年]	72.47	53.40
③その他道路合計:3774.7km	走行時間費用	[億円/年]	23,139.96	22,915.02	

			走行時間費用 整備なし(A)	走行時間費用 整備あり(B)	走行時間短縮便益 (A - B)
合計:3841.7km	走行時間短縮便益	[億円/年]	23,740.34	23,567.66	172.69

- ※1： 当該道路内の平均値または代表的な値を記載する。
- ※2： 配分計算結果を用いる場合と当該道路の代表的な速度から算出する場合がある。
- ※3： 費用便益分析マニュアルに従い車種別、区間別に算出したものの合計値である。
- ※4： 当該事業により大きな変化が生じる道路について3～5路線程度以内で記載する。
- ※5： ②主な周辺道路における交通量の予測地点は、事業全体と残事業で同地点において設定する。

(2) 図面(①、②)に該当する道路を明示すること)



費用便益分析の条件

事業名:一般国道153号 豊田北バイパス、一般国道155号 豊田南バイパス

(2)

項目		チェック欄	
算出マニュアル	費用便益分析マニュアル (令和4年2月 国土交通省 道路局 都市局)	<input checked="" type="checkbox"/>	
	その他	<input type="checkbox"/>	
分析の基本的事項	分析対象期間	50年間	
	社会的割引率	4%	
	基準年次	令和5年	
交通流の推計時点	1時点のみ推計	<input checked="" type="checkbox"/> (R22)	
	複数時点での推計	<input type="checkbox"/>	
推計の状況	整備の有無それぞれで交通流を推計	<input checked="" type="checkbox"/>	
	整備の有無のいずれかのみ推計	<input type="checkbox"/> 有 <input type="checkbox"/> 無	
	いずれかのみ の推計の場合	いずれかのみ の推計とした理由を記載	
推計に用いたOD表	道路交通センサスをベースとした自動車OD表 (三段階推定法)	<input checked="" type="checkbox"/> (H27センサス)	
	パーソントリップ調査をベースとした自動車OD表 (四段階推定法)	<input type="checkbox"/>	
	その他()	<input type="checkbox"/>	
開発交通量の考慮	無	<input checked="" type="checkbox"/>	
	有	<input type="checkbox"/>	
	有の場合のみ	考慮した開発交通量(トリップ数) ()台トリップ/日 考慮した理由を記載	
配分交通量の推計手法	Q-V式を用いた配分	<input type="checkbox"/>	
	転換率式を用いた配分	<input type="checkbox"/>	
	Q-V式と転換率式の併用による配分	<input checked="" type="checkbox"/>	
	均衡配分(リンクパフォーマンス関数を用いた配分)	<input type="checkbox"/>	
	簡易手法	<input type="checkbox"/>	
	簡易手法の 採択理由	小規模事業である	<input type="checkbox"/>
		山間部海岸部で併行道路が少ない	<input type="checkbox"/>
その他()			
簡易手法の考え方(将来交通量の設定方法等)			
速度設定の考え方	各回の配分終了時の速度を交通量でウェイト付けして設定	<input checked="" type="checkbox"/>	
	採用理由を記載	交通量が、交通容量(Qmax~Qmin)以上の路線、交通容量(Qmin~Qmax)の路線、等が混在した配分結果となっているため、費用便益算出においては、速度差の生ずる「加重平均速度」を用いた。	
	最終配分の速度	<input type="checkbox"/>	
	採用理由を記載		
その他()	<input type="checkbox"/>		

事業名：一般国道153号 豊田北バイパス、一般国道155号 豊田南バイパス

(3)

項目		チェック欄		
便益の算定	休日交通の影響	考慮しない	<input checked="" type="checkbox"/>	
		考慮する	<input type="checkbox"/>	
		考慮する場合のみ	面的に考慮	<input type="checkbox"/>
			対象路線のみ考慮	<input type="checkbox"/>
			採用した休日係数 休日係数を考慮した理由および採用した休日係数の考え方を記載	() %
	災害等による通行止めの影響	考慮しない	<input checked="" type="checkbox"/>	
		考慮する	<input type="checkbox"/>	
		考慮する場合のみ	採用した通行止め日数 採用した通行止め日数の考え方を記載	() 日
			とり止め交通を考慮する とり止め交通を考慮しない場合はその理由、考慮した場合はその考え方を記載	<input type="checkbox"/>
	冬期交通の影響	考慮しない	<input checked="" type="checkbox"/>	
		考慮する	<input type="checkbox"/>	
		考慮する場合のみ	採用した冬期日数 採用した冬期日数の考え方を記載	() 日
			冬期の走行速度と交通容量の関係 設定の考え方を記載	
	交通流推計の時点以外の便益の算定	ブロック別・車種別走行台キロの伸び率による設定	<input checked="" type="checkbox"/>	
		その他 ()	<input type="checkbox"/>	
車種別時間価値原単位	費用便益分析マニュアルの値を使用	<input checked="" type="checkbox"/>		
	独自に設定した値を使用	<input type="checkbox"/>		
	算出根拠を添付すること			
車種別走行経費原単位	費用便益分析マニュアルの値を使用	<input checked="" type="checkbox"/>		
	独自に設定した値を使用	<input type="checkbox"/>		
	算出根拠を添付すること			
交通事故減少便益算定	中央分離帯の有無を考慮	<input type="checkbox"/>		
	中央分離帯の有無を考慮しない	<input checked="" type="checkbox"/>		
走行時間短縮・走行経費減少・交通事故減少以外の便益	考慮しない	<input checked="" type="checkbox"/>		
	考慮する	<input type="checkbox"/>		
	(考慮の場合、算出根拠を添付すること)			
その他				

費用の現在価値算定表

維持管理費の単価算出(消費税相当額含む)

箇所名：一般国道153号 豊田北バイパス、一般国道155号 豊田南バイパス
(事業全体)

単価(億円)	延長(km)	単価算出(億円)
0.70	18.6	11.75

年次	年度	割引率	GDP デフレーター	事業費 (億円)		維持管理費 (億円)		更新費 (億円)	
				単価算出	現在価値	単価算出	現在価値	単価算出	現在価値
-54年目	S 48	7.1067	57.8	0.10	1.25				
-53年目	S 49	6.8333	69.0	0.10	1.01				
-52年目	S 50	6.5705	72.9	1.30	11.92				
-51年目	S 51	6.3178	78.1	3.70	30.09				
-50年目	S 52	6.0748	83.8	4.25	31.05				
-49年目	S 53	5.8412	87.4	5.40	36.75				
-48年目	S 54	5.6165	89.6	9.40	59.96				
-47年目	S 55	5.4005	95.3	8.00	46.14				
-46年目	S 56	5.1928	97.8	4.73	25.58				
-45年目	S 57	4.9931	98.9	2.05	10.54				
-44年目	S 58	4.8010	99.8	6.84	33.48				
-43年目	S 59	4.6164	101.8	11.60	53.53				
-42年目	S 60	4.4388	102.6	13.20	58.13				
-41年目	S 61	4.2681	104.4	14.75	61.40				
-40年目	S 62	4.1039	104.1	32.25	129.37				
-39年目	S 63	3.9461	104.7	18.50	70.98				
-38年目	H 1	3.7943	107.5	24.51	88.10				
-37年目	H 2	3.6484	109.9	18.74	63.33				
-36年目	H 3	3.5081	112.5	15.34	48.68				
-35年目	H 4	3.3731	114.1	16.72	50.34				
-34年目	H 5	3.2434	114.4	13.86	39.99				
-33年目	H 6	3.1187	114.3	7.35	20.40				
-32年目	H 7	2.9987	113.7	6.09	16.36				
-31年目	H 8	2.8834	113.2	14.21	36.84				
-30年目	H 9	2.7725	114.2	7.98	19.73				
-29年目	H 10	2.6658	113.6	14.57	34.81				
-28年目	H 11	2.5633	112.0	26.76	62.35				
-27年目	H 12	2.4647	110.7	7.65	17.33				
-26年目	H 13	2.3699	109.4	11.14	24.51				
-25年目	H 14	2.2788	107.6	3.52	7.60				
-24年目	H 15	2.1911	106.1	15.44	32.46				
-23年目	H 16	2.1068	105.0	2.33	4.77				
-22年目	H 17	2.0258	103.7	1.33	2.65				
-21年目	H 18	1.9479	103.0	9.81	18.89				
-20年目	H 19	1.8730	102.1	16.68	31.14				
-19年目	H 20	1.8009	101.6	30.15	54.40				
-18年目	H 21	1.7317	100.3	34.87	61.29				
-17年目	H 22	1.6651	98.6	32.92	56.60				
-16年目	H 23	1.6010	97.2	27.75	46.53				
-15年目	H 24	1.5395	96.4	75.69	123.05				
-14年目	H 25	1.4802	96.4	54.07	84.53				
-13年目	H 26	1.4233	98.7	47.39	69.56				
-12年目	H 27	1.3686	100.2	37.44	52.05				
-11年目	H 28	1.3159	100.2	53.80	71.93				
-10年目	H 29	1.2653	100.5	43.33	55.53				
-9年目	H 30	1.2167	100.4	32.57	40.18				
-8年目	R 1	1.1699	101.2	39.12	46.04				
-7年目	R 2	1.1249	101.9	45.40	51.02				
-6年目	R 3	1.0816	101.8	33.07	35.77				
-5年目	R 4	1.0400	101.8	38.09	39.62				
基準年	R 5	1.0000	101.8	25.34	25.34				
-3年目	R 6	0.9615	101.8	56.15	53.99				
-2年目	R 7	0.9246	101.8	47.76	44.16				
-1年目	R 8	0.8890	101.8	9.83	8.74				
部分供用開始年次	R 9	0.8548	101.8	14.97	12.79	4.55	3.89		
1年目	R 10	0.8219	101.8	19.63	16.13	4.55	3.74		
2年目	R 11	0.7903	101.8	16.63	13.15	4.55	3.60		
3年目	R 12	0.7599	101.8	21.45	16.30	4.55	3.46		
4年目	R 13	0.7307	101.8	28.36	20.73	4.55	3.33		
暫定供用開始年次	R 14	0.7026	101.8	5.91	4.15	6.28	4.41		
6年目	R 15	0.6756	101.8	6.85	4.62	6.28	4.24		
7年目	R 16	0.6496	101.8	8.82	5.73	6.28	4.06		
8年目	R 17	0.6246	101.8	10.52	6.57	6.28	3.92		
9年目	R 18	0.6006	101.8	13.91	8.35	6.28	3.77		
10年目	R 19	0.5775	101.8	11.72	6.77	6.28	3.63		
11年目	R 20	0.5553	101.8	13.95	7.74	6.28	3.49		
12年目	R 21	0.5339	101.8	11.55	6.16	6.28	3.35		
13年目	R 22	0.5134	101.8	12.44	6.38	6.28	3.22		
14年目	R 23	0.4936	101.8	8.74	4.31	6.28	3.10		
部分供用開始年次	R 24	0.4746	101.8	3.82	1.81	10.99	5.22		
16年目	R 25	0.4564	101.8	1.64	0.75	10.99	5.02		
17年目	R 26	0.4388	101.8	0.91	0.40	10.99	4.82		
18年目	R 27	0.4220	101.8	0.09	0.04	10.99	4.64		
供用開始年次	R 28	0.4057	101.8			11.75	4.77		
20年目	R 29	0.3901	101.8			11.75	4.59		
21年目	R 30	0.3751	101.8			11.75	4.41		
22年目	R 31	0.3607	101.8			11.75	4.24		
23年目	R 32	0.3468	101.8			11.75	4.08		
24年目	R 33	0.3335	101.8			11.75	3.92		
25年目	R 34	0.3207	101.8			11.75	3.77		
26年目	R 35	0.3083	101.8			11.75	3.62		
27年目	R 36	0.2965	101.8			11.75	3.48		
28年目	R 37	0.2851	101.8			11.75	3.35		
29年目	R 38	0.2741	101.8			11.75	3.22		
30年目	R 39	0.2636	101.8			11.75	3.10		
31年目	R 40	0.2534	101.8			11.75	2.98		
32年目	R 41	0.2437	101.8			11.75	2.86		
33年目	R 42	0.2343	101.8			11.75	2.75		
34年目	R 43	0.2253	101.8			11.75	2.65		
35年目	R 44	0.2166	101.8			11.75	2.55		
36年目	R 45	0.2083	101.8			11.75	2.45		
37年目	R 46	0.2003	101.8			11.75	2.35		
38年目	R 47	0.1926	101.8			11.75	2.26		
39年目	R 48	0.1852	101.8			11.75	2.18		
40年目	R 49	0.1780	101.8			11.75	2.09		
41年目	R 50	0.1712	101.8			11.75	2.01		
42年目	R 51	0.1646	101.8			11.75	1.93		
43年目	R 52	0.1583	101.8			11.75	1.86		
44年目	R 53	0.1522	101.8			11.75	1.79		
45年目	R 54	0.1463	101.8			11.75	1.72		
46年目	R 55	0.1407	101.8			11.75	1.65		
47年目	R 56	0.1353	101.8			11.75	1.59		
48年目	R 57	0.1301	101.8			11.75	1.53		
49年目	R 58	0.1251	101.8			11.75	1.47		
50年目	R 59	0.1203	101.8			11.75	1.41	19.46	2.34
51年目	R 60	0.1157	101.8			11.75	1.36	19.46	2.25
52年目	R 61	0.1112	101.8			11.75	1.31	19.46	2.16
53年目	R 62	0.1069	101.8			11.75	1.26	19.46	2.08
54年目	R 63	0.1028	101.8			11.75	1.21	19.46	2.00
55年目	R 64	0.0989	101.8			11.75	1.16	6.72	0.65
56年目	R 65	0.0951	101.8			11.75	1.12	6.72	0.64
57年目	R 66	0.0914	101.8			11.75	1.07	6.72	0.61
58年目	R 67	0.0879	101.8			11.75	1.03	6.72	0.59
59年目	R 68	0.0845	101.8			11.75	0.99	6.72	0.57
60年目	R 69	0.0813	101.8			11.75	0.96		
61年目	R 70	0.0781	101.8			11.75	0.92		
62年目	R 71	0.0751	101.8			11.75	0.88		
63年目	R 72	0.0722	101.8			11.75	0.85		
64年目	R 73	0.0695	101.8			11.75	0.82		
65年目	R 74	0.0668	101.8			11.75	0.79	15.24	1.02
66年目	R 75	0.0642	101.8			11.75	0.75	15.24	0.98
67年目	R 76	0.0617	101.8			11.75	0.73	15.24	0.94
68年目	R 77	0.0594	101.8	-328.11	-19.48	11.75	0.70	15.24	0.90
合計				1018.71	2425.55	717.28	181.47	191.83	17.74
単独事業費計				1346.82		717.28		191.83	

注1) 事業費の投資パターンは、費用便益分析の計算条件として設定した標準的な投資パターンであり、必ずしも全体の予算制約率を踏入れたものではない。
このため、毎年度の予算の状況や、用地・工事の進捗により、実際の事業展開とは異なることがある。
(投資パターンの変化による費用便益分析結果への影響等については、再評価及び事後評価として評価を実施。)

注2) 評価対象期間最終年において、用地残存価値(割引後の用地費)を控除している。

費用の現在価値算定表

箇所名：一般国道153号 豊田北バイパス、一般国道155号 豊田南バイパス
(事業全体)

維持管理費の単純単価の算出(消費税相当額含む)

単価(億円)	延長(km)	単純単価(億円)
0.44	14.0	5.64

年次	年度	割引率	GDP デフレーター	事業費(億円)		維持管理費(億円)		更新費(億円)	
				単純単価	現在単価	単純単価	現在単価	単純単価	現在単価
基準年	R 5	1.0000	101.8						
-3年目	R 6	0.9615	101.8	56.15	53.99				
-2年目	R 7	0.9246	101.8	47.76	44.16				
-1年目	R 8	0.8890	101.8	9.83	8.74				
部分供用開始年次	R 9	0.8548	101.8	14.97	12.79	1.12	0.96		
1年目	R 10	0.8219	101.8	19.63	16.13	1.12	0.92		
2年目	R 11	0.7903	101.8	16.63	13.15	1.12	0.88		
3年目	R 12	0.7599	101.8	21.45	16.30	1.12	0.85		
4年目	R 13	0.7307	101.8	28.36	20.73	1.12	0.82		
暫定供用開始年次	R 14	0.7026	101.8	5.91	4.15	2.61	1.83		
6年目	R 15	0.6756	101.8	6.85	4.62	2.61	1.76		
7年目	R 16	0.6496	101.8	8.82	5.73	2.61	1.69		
8年目	R 17	0.6246	101.8	10.52	6.57	2.61	1.63		
9年目	R 18	0.6006	101.8	13.91	8.35	2.61	1.57		
10年目	R 19	0.5775	101.8	11.72	6.77	2.61	1.51		
11年目	R 20	0.5553	101.8	13.95	7.74	2.61	1.45		
12年目	R 21	0.5339	101.8	11.55	6.16	2.61	1.39		
13年目	R 22	0.5134	101.8	12.44	6.38	2.61	1.34		
14年目	R 23	0.4936	101.8	8.74	4.31	2.61	1.29		
部分供用開始年次	R 24	0.4746	101.8	3.82	1.81	5.45	2.59		
16年目	R 25	0.4564	101.8	1.64	0.75	5.45	2.49		
17年目	R 26	0.4388	101.8	0.91	0.40	5.45	2.39		
18年目	R 27	0.4220	101.8	0.09	0.04	5.45	2.30		
供用開始年次	R 28	0.4057	101.8			5.64	2.29		
20年目	R 29	0.3901	101.8			5.64	2.20		
21年目	R 30	0.3751	101.8			5.64	2.11		
22年目	R 31	0.3607	101.8			5.64	2.03		
23年目	R 32	0.3468	101.8			5.64	1.95		
24年目	R 33	0.3335	101.8			5.64	1.88		
25年目	R 34	0.3207	101.8			5.64	1.81		
26年目	R 35	0.3083	101.8			5.64	1.74		
27年目	R 36	0.2965	101.8			5.64	1.67		
28年目	R 37	0.2851	101.8			5.64	1.61		
29年目	R 38	0.2741	101.8			5.64	1.54		
30年目	R 39	0.2636	101.8			5.64	1.49		
31年目	R 40	0.2534	101.8			5.64	1.43		
32年目	R 41	0.2437	101.8			5.64	1.37		
33年目	R 42	0.2343	101.8			5.64	1.32		
34年目	R 43	0.2253	101.8			5.64	1.27		
35年目	R 44	0.2166	101.8			5.64	1.22		
36年目	R 45	0.2083	101.8			5.64	1.17		
37年目	R 46	0.2003	101.8			5.64	1.13		
38年目	R 47	0.1926	101.8			5.64	1.09		
39年目	R 48	0.1852	101.8			5.64	1.04		
40年目	R 49	0.1780	101.8			5.64	1.00		
41年目	R 50	0.1712	101.8			5.64	0.96		
42年目	R 51	0.1646	101.8			5.64	0.93		
43年目	R 52	0.1583	101.8			5.64	0.89		
44年目	R 53	0.1522	101.8			5.64	0.86		
45年目	R 54	0.1463	101.8			5.64	0.82		
46年目	R 55	0.1407	101.8			5.64	0.79		
47年目	R 56	0.1353	101.8			5.64	0.76		
48年目	R 57	0.1301	101.8			5.64	0.73		
49年目	R 58	0.1251	101.8			5.64	0.71		
50年目	R 59	0.1203	101.8			5.64	0.68	2.64	0.32
51年目	R 60	0.1157	101.8			5.64	0.65	2.64	0.31
52年目	R 61	0.1112	101.8			5.64	0.63	2.64	0.29
53年目	R 62	0.1069	101.8			5.64	0.60	2.64	0.28
54年目	R 63	0.1028	101.8			5.64	0.58	2.64	0.27
55年目	R 64	0.0989	101.8			5.64	0.56	1.54	0.15
56年目	R 65	0.0951	101.8			5.64	0.54	1.54	0.15
57年目	R 66	0.0914	101.8			5.64	0.52	1.54	0.14
58年目	R 67	0.0879	101.8			5.64	0.50	1.54	0.14
59年目	R 68	0.0845	101.8			5.64	0.48	1.54	0.13
60年目	R 69	0.0813	101.8			5.64	0.46		
61年目	R 70	0.0781	101.8			5.64	0.44		
62年目	R 71	0.0751	101.8			5.64	0.42		
63年目	R 72	0.0722	101.8			5.64	0.41		
64年目	R 73	0.0695	101.8			5.64	0.39		
65年目	R 74	0.0668	101.8			5.64	0.38	15.24	1.02
66年目	R 75	0.0642	101.8			5.64	0.36	15.24	0.98
67年目	R 76	0.0617	101.8			5.64	0.35	15.24	0.94
68年目	R 77	0.0594	101.8	-1.01	-0.06	5.64	0.33	15.24	0.90
合計				324.60	249.72	335.32	80.75	81.86	6.02
単純事業費計				325.61		335.32		81.86	

注1)事業費の投資パターンは、費用便益分析の計算条件として設定した標準的な投資パターンであり、必ずしも全体の予算制約等を踏まえたものではない。
このため、毎年度の予算の状況や、用地・工事の進捗により、実際の事業展開とは異なることがある。
(投資パターンの変化による費用便益分析結果への影響等については、再評価及び事後評価として評価を実施。)

注2)評価対象期間最終年において、用地残存価値(割引後の用地費)を控除している。

便益の現在価値算定表

箇所名：一般国道153号 豊田北バイパス、一般国道155号 豊田南バイパス（事業全体）

年度 (基準年)	総走行台数の年次別伸び率 (東海ブロック)				割引率 (A)	GDP デフレーター	走行時間短縮便益(億円)				走行経費減少便益(億円)				事故減少便益(億円)		合計 (億円)				
	年次	乗用車類	小型貨物車	普通貨物車			全 車	乗用車類	小型貨物車	普通貨物車	① 計	現在価値 ①×(A)	乗用車類	小型貨物車	普通貨物車	② 計	現在価値 (A)×②	③	現在価値 ③×(A)	便益合計 (①~③)	割引率4%
部分供用開始年次	R 9	0.99915	0.98319	1.00796	0.99806	0.8548	101.8	135.89	22.54	31.32	189.74	162.19	9.52	0.81	1.87	12.20	10.43	0.32	0.27	202.26	172.89
1年目	R 10	0.99915	0.98290	1.00790	0.99806	0.8219	101.8	135.77	22.16	31.57	189.50	155.75	9.51	0.80	1.88	12.19	10.02	0.31	0.26	202.01	166.03
2年目	R 11	0.99915	0.98260	1.00783	0.99806	0.7903	101.8	135.66	21.78	31.82	189.25	149.57	9.50	0.79	1.90	12.19	9.63	0.31	0.25	201.75	159.45
3年目	R 12	0.99896	0.99113	1.00674	0.99897	0.7599	101.8	135.54	21.40	32.07	189.01	143.63	9.49	0.77	1.91	12.18	9.25	0.31	0.24	201.50	153.12
4年目	R 13	0.99896	0.99105	1.00669	0.99897	0.7307	101.8	135.40	21.21	32.29	188.90	138.03	9.48	0.77	1.93	12.17	8.90	0.31	0.23	201.38	147.15
暫定供用開始年次	R 14	0.99896	0.99097	1.00665	0.99897	0.7026	101.8	211.10	31.59	51.97	294.66	207.03	14.80	1.30	4.86	20.97	14.73	0.38	0.27	316.01	222.03
6年目	R 15	0.99896	0.99089	1.00660	0.99897	0.6756	101.8	210.88	31.31	52.31	294.50	198.96	14.79	1.29	4.90	20.97	14.17	0.38	0.26	315.85	213.39
7年目	R 16	0.99896	0.99080	1.00656	0.99897	0.6496	101.8	210.66	31.02	52.66	294.34	191.20	14.77	1.28	4.93	20.98	13.63	0.38	0.25	315.70	205.08
8年目	R 17	0.99895	0.99072	1.00652	0.99896	0.6246	101.8	210.44	30.74	53.00	294.18	183.75	14.76	1.26	4.96	20.98	13.11	0.38	0.24	315.55	197.99
9年目	R 18	0.99895	0.99063	1.00648	0.99896	0.6006	101.8	210.22	30.45	53.35	294.02	176.59	14.74	1.25	4.99	20.99	12.61	0.38	0.23	315.39	189.42
10年目	R 19	0.99895	0.99054	1.00643	0.99896	0.5775	101.8	210.00	30.17	53.70	293.86	169.70	14.73	1.24	5.03	20.99	12.12	0.38	0.22	315.23	182.05
11年目	R 20	0.99895	0.99045	1.00639	0.99896	0.5553	101.8	209.78	29.88	54.04	293.70	163.09	14.71	1.23	5.06	21.00	11.66	0.38	0.21	315.08	174.96
12年目	R 21	0.99895	0.99036	1.00635	0.99896	0.5339	101.8	209.56	29.60	54.39	293.54	156.72	14.70	1.22	5.09	21.00	11.21	0.38	0.20	314.92	168.14
13年目	R 22	0.99253	0.99257	0.99984	0.99394	0.5134	101.8	209.34	29.31	54.73	293.38	150.62	14.68	1.21	5.12	21.01	10.79	0.38	0.19	314.77	161.60
14年目	R 23	0.99248	0.99251	0.99984	0.99391	0.4936	101.8	207.77	29.09	54.72	291.59	143.93	14.57	1.20	5.12	20.89	10.31	0.38	0.19	312.85	154.43
部分供用開始年次	R 24	0.99242	0.99246	0.99984	0.99387	0.4746	101.8	231.03	32.09	60.07	323.19	153.39	16.39	1.27	5.19	22.85	10.85	1.08	0.51	347.12	164.74
16年目	R 25	0.99236	0.99240	0.99984	0.99383	0.4564	101.8	229.28	31.85	60.06	321.19	146.59	16.26	1.26	5.19	22.72	10.37	1.07	0.49	344.98	157.45
17年目	R 26	0.99230	0.99234	0.99984	0.99379	0.4388	101.8	227.53	31.61	60.05	319.19	140.06	16.14	1.25	5.19	22.58	9.91	1.06	0.47	342.83	150.43
18年目	R 27	0.99224	0.99228	0.99984	0.99375	0.4220	101.8	225.78	31.37	60.04	317.18	133.85	16.01	1.24	5.19	22.45	9.47	1.06	0.45	340.69	143.77
供用開始年次	R 28	0.99218	0.99222	0.99984	0.99371	0.4057	101.8	249.43	33.93	65.40	348.76	141.49	17.73	1.32	5.37	24.42	9.91	1.90	0.77	375.09	152.17
20年目	R 29	0.99212	0.99216	0.99984	0.99367	0.3901	101.8	247.48	33.67	65.39	346.54	135.19	17.59	1.31	5.37	24.27	9.47	1.89	0.74	372.70	145.39
21年目	R 30	0.99206	0.99210	0.99984	0.99363	0.3751	101.8	245.53	33.40	65.38	344.32	129.15	17.45	1.30	5.37	24.12	9.05	1.88	0.71	370.32	138.91
22年目	R 31	0.99199	0.99203	0.99984	0.99359	0.3607	101.8	243.58	33.14	65.37	342.09	123.39	17.31	1.29	5.37	23.97	8.65	1.87	0.67	367.93	132.71
23年目	R 32	0.99193	0.99197	0.99984	0.99355	0.3468	101.8	241.63	32.88	65.36	339.87	117.87	17.18	1.28	5.36	23.82	8.26	1.86	0.64	365.55	126.77
24年目	R 33	0.99186	0.99191	0.99984	0.99351	0.3335	101.8	239.68	32.61	65.35	337.64	112.60	17.04	1.27	5.36	23.67	7.89	1.84	0.62	363.16	121.11
25年目	R 34	0.99180	0.99184	0.99984	0.99347	0.3207	101.8	237.73	32.35	65.34	335.42	107.57	16.90	1.26	5.36	23.52	7.54	1.83	0.59	360.77	115.70
26年目	R 35	0.99173	0.99177	0.99984	0.99342	0.3083	101.8	235.78	32.08	65.33	333.19	102.72	16.76	1.25	5.36	23.37	7.21	1.82	0.56	358.39	110.49
27年目	R 36	0.99166	0.99170	0.99984	0.99338	0.2965	101.8	233.83	31.82	65.32	330.97	98.13	16.62	1.24	5.36	23.22	6.89	1.81	0.54	356.00	105.55
28年目	R 37	0.99159	0.99163	0.99984	0.99334	0.2851	101.8	231.88	31.56	65.31	328.74	93.72	16.48	1.23	5.36	23.07	6.58	1.80	0.51	353.61	100.82
29年目	R 38	0.99152	0.99156	0.99984	0.99329	0.2741	101.8	229.93	31.29	65.30	326.52	89.50	16.34	1.22	5.36	22.92	6.28	1.78	0.49	351.23	96.27
30年目	R 39	0.99145	0.99149	0.99984	0.99325	0.2636	101.8	227.98	31.03	65.29	324.29	85.48	16.21	1.21	5.36	22.77	6.00	1.77	0.47	348.84	91.95
31年目	R 40	0.99137	0.99142	0.99984	0.99320	0.2534	101.8	226.03	30.76	65.28	322.07	81.61	16.07	1.20	5.36	22.62	5.73	1.76	0.45	346.46	87.79
32年目	R 41	0.99130	0.99135	0.99984	0.99315	0.2437	101.8	224.08	30.50	65.27	319.85	77.95	15.93	1.19	5.36	22.47	5.48	1.75	0.43	344.07	83.85
33年目	R 42	0.99122	0.99127	0.99984	0.99311	0.2343	101.8	222.13	30.24	65.26	317.62	74.42	15.79	1.18	5.36	22.33	5.23	1.74	0.41	341.68	80.06
34年目	R 43	0.99114	0.99119	0.99984	0.99306	0.2253	101.8	220.18	29.97	65.25	315.40	71.06	15.65	1.17	5.36	22.18	5.00	1.72	0.39	339.30	76.44
35年目	R 44	0.99106	0.99111	0.99984	0.99301	0.2166	101.8	218.23	29.71	65.24	313.17	67.83	15.51	1.16	5.35	22.03	4.77	1.71	0.37	336.91	72.98
36年目	R 45	0.99098	0.99103	0.99984	0.99296	0.2083	101.8	216.28	29.44	65.23	310.95	64.77	15.37	1.15	5.35	21.88	4.56	1.70	0.35	334.53	69.68
37年目	R 46	0.99090	0.99095	0.99984	0.99291	0.2003	101.8	214.33	29.18	65.22	308.72	61.84	15.24	1.14	5.35	21.73	4.35	1.69	0.34	332.14	66.53
38年目	R 47	0.99082	0.99087	0.99984	0.99286	0.1926	101.8	212.38	28.92	65.21	306.50	59.03	15.10	1.13	5.35	21.58	4.16	1.68	0.32	329.75	63.51
39年目	R 48	0.99073	0.99079	0.99984	0.99281	0.1852	101.8	210.43	28.65	65.20	304.28	56.35	14.96	1.12	5.35	21.43	3.97	1.66	0.31	327.37	60.63
40年目	R 49	0.99065	0.99070	0.99984	0.99276	0.1780	101.8	208.48	28.39	65.18	302.05	53.77	14.82	1.11	5.35	21.28	3.79	1.65	0.29	324.98	57.85
41年目	R 50	0.99056	0.99061	0.99984	0.99270	0.1712	101.8	206.53	28.12	65.17	299.83	51.33	14.68	1.10	5.35	21.13	3.62	1.64	0.28	322.59	55.23
42年目	R 51	0.99047	0.99052	0.99984	0.99265	0.1646	101.8	204.58	27.86	65.16	297.60	48.99	14.54	1.09	5.35	20.98	3.45	1.63	0.27	320.21	52.71
43年目	R 52	0.99038	0.99043	0.99984	0.99260	0.1583	101.8	202.63	27.60	65.15	295.38	46.76	14.40	1.08	5.35	20.83	3.30	1.62	0.26	317.82	50.31
44年目	R 53	0.99028	0.99034	0.99984	0.99254	0.1522	101.8	200.68	27.33	65.14	293.15	44.62	14.26	1.07	5.35	20.68	3.15	1.61	0.24	315.44	48.01
45年目	R 54	0.99019	0.99025	0.99984	0.99248	0.1463	101.8	198.73	27.07	65.13	290.93	42.56	14.13	1.06	5.35	20.53	3.00	1.59	0.23	313.05	45.80
46年目	R 55	0.99009																			

便益の現在価値算定表

箇所名：一般国道153号 豊田北バイパス、一般国道155号 豊田南バイパス（残事業）

年度 (基準年)	R	総走行台数の年次別伸び率 (東海ブロック)				割引率 (A)	GDP デフレーター	走行時間短縮便益(億円)				走行経費減少便益(億円)				事故減少便益(億円)		合計 (億円)			
		乗用車種	小型貨物車	普通貨物車	全車			乗用車種	小型貨物車	普通貨物車	① 計	現在価値 ①×(A)	乗用車種	小型貨物車	普通貨物車	② 計	現在価値 (A)×②	③	現在価値 ③×(A)	便益合計 (①~③)	割引率4%
部分供用開始年次	R 9	0.99915	0.98319	1.00796	0.99806	0.8548	101.8	26.23	4.54	3.41	34.18	29.22	2.54	0.35	0.32	3.21	2.74	0.29	0.25	37.68	32.21
1年目	R 10	0.99915	0.98290	1.00790	0.99806	0.8219	101.8	26.21	4.46	3.43	34.11	28.04	2.54	0.34	0.32	3.20	2.63	0.29	0.24	37.60	30.90
2年目	R 11	0.99915	0.98260	1.00783	0.99806	0.7903	101.8	26.19	4.39	3.46	34.04	26.90	2.54	0.33	0.33	3.20	2.53	0.29	0.23	37.52	29.66
3年目	R 12	0.99896	0.99113	1.00674	0.99897	0.7599	101.8	26.17	4.31	3.49	33.97	25.81	2.53	0.33	0.33	3.19	2.43	0.29	0.22	37.45	28.46
4年目	R 13	0.99896	0.99105	1.00669	0.99897	0.7307	101.8	26.14	4.27	3.51	33.93	24.79	2.53	0.33	0.33	3.19	2.33	0.29	0.21	37.40	27.33
暫定供用開始年次	R 14	0.99896	0.99097	1.00665	0.99897	0.7026	101.8	90.09	13.70	22.45	126.23	88.69	7.20	0.89	3.30	11.39	8.00	0.29	0.21	137.92	96.90
6年目	R 15	0.99896	0.99089	1.00660	0.99897	0.6756	101.8	89.99	13.57	22.60	126.17	85.24	7.19	0.88	3.32	11.40	7.70	0.29	0.20	137.86	93.13
7年目	R 16	0.99896	0.99080	1.00656	0.99897	0.6496	101.8	89.90	13.45	22.75	126.10	81.91	7.19	0.87	3.35	11.40	7.41	0.29	0.19	137.79	89.51
8年目	R 17	0.99895	0.99072	1.00652	0.99896	0.6246	101.8	89.81	13.33	22.90	126.03	78.72	7.18	0.86	3.37	11.41	7.13	0.29	0.18	137.73	86.03
9年目	R 18	0.99895	0.99063	1.00648	0.99896	0.6006	101.8	89.71	13.20	23.05	125.96	75.65	7.17	0.85	3.39	11.42	6.86	0.29	0.17	137.67	82.68
10年目	R 19	0.99895	0.99054	1.00643	0.99896	0.5775	101.8	89.62	13.08	23.20	125.89	72.70	7.16	0.85	3.41	11.42	6.60	0.29	0.17	137.61	79.47
11年目	R 20	0.99895	0.99045	1.00639	0.99896	0.5553	101.8	89.52	12.96	23.34	125.82	69.87	7.16	0.84	3.43	11.43	6.35	0.29	0.16	137.54	76.38
12年目	R 21	0.99895	0.99036	1.00635	0.99896	0.5339	101.8	89.43	12.83	23.49	125.76	67.14	7.15	0.83	3.46	11.44	6.11	0.29	0.15	137.48	73.40
13年目	R 22	0.99253	0.99257	0.99984	0.99394	0.5134	101.8	89.34	12.71	23.64	125.69	64.53	7.14	0.82	3.48	11.44	5.87	0.29	0.15	137.42	70.55
14年目	R 23	0.99248	0.99251	0.99984	0.99391	0.4936	101.8	88.67	12.61	23.64	124.92	61.66	7.09	0.82	3.48	11.38	5.62	0.29	0.14	136.59	67.42
部分供用開始年次	R 24	0.99242	0.99246	0.99984	0.99387	0.4746	101.8	112.82	15.74	28.99	157.55	74.77	8.96	0.89	3.55	13.40	6.36	0.99	0.47	171.94	81.60
16年目	R 25	0.99236	0.99240	0.99984	0.99383	0.4564	101.8	111.97	15.62	28.99	156.57	71.46	8.89	0.89	3.55	13.33	6.08	0.98	0.45	170.88	77.99
17年目	R 26	0.99230	0.99234	0.99984	0.99379	0.4388	101.8	111.11	15.50	28.98	155.59	68.27	8.82	0.88	3.55	13.25	5.82	0.98	0.43	169.82	74.52
18年目	R 27	0.99224	0.99228	0.99984	0.99375	0.4220	101.8	110.26	15.38	28.98	154.61	65.25	8.76	0.87	3.55	13.18	5.56	0.97	0.41	168.76	71.22
供用開始年次	R 28	0.99218	0.99222	0.99984	0.99371	0.4057	101.8	134.80	18.07	34.35	187.22	75.95	10.53	0.96	3.72	15.21	6.17	1.82	0.74	204.25	82.86
20年目	R 29	0.99212	0.99216	0.99984	0.99367	0.3901	101.8	133.75	17.93	34.34	186.02	72.57	10.45	0.95	3.72	15.12	5.90	1.81	0.71	202.95	79.17
21年目	R 30	0.99206	0.99210	0.99984	0.99363	0.3751	101.8	132.69	17.79	34.33	184.82	69.33	10.36	0.94	3.72	15.03	5.64	1.80	0.67	201.65	75.64
22年目	R 31	0.99199	0.99203	0.99984	0.99359	0.3607	101.8	131.64	17.65	34.33	183.62	66.23	10.28	0.94	3.72	14.94	5.39	1.79	0.64	200.34	72.26
23年目	R 32	0.99193	0.99197	0.99984	0.99355	0.3468	101.8	130.59	17.51	34.32	182.42	63.26	10.20	0.93	3.72	14.85	5.15	1.77	0.62	199.04	69.03
24年目	R 33	0.99186	0.99191	0.99984	0.99351	0.3335	101.8	129.53	17.37	34.32	181.22	60.44	10.12	0.92	3.72	14.76	4.92	1.76	0.59	197.74	65.95
25年目	R 34	0.99180	0.99184	0.99984	0.99347	0.3207	101.8	128.48	17.23	34.31	180.02	57.73	10.04	0.91	3.72	14.67	4.70	1.75	0.56	196.44	63.00
26年目	R 35	0.99173	0.99177	0.99984	0.99342	0.3083	101.8	127.43	17.09	34.31	178.82	55.13	9.95	0.91	3.72	14.58	4.49	1.74	0.54	195.14	60.16
27年目	R 36	0.99166	0.99170	0.99984	0.99338	0.2965	101.8	126.37	16.95	34.30	177.62	52.66	9.87	0.90	3.72	14.49	4.30	1.73	0.51	193.84	57.47
28年目	R 37	0.99159	0.99163	0.99984	0.99334	0.2851	101.8	125.32	16.81	34.30	176.42	50.30	9.79	0.89	3.72	14.40	4.10	1.72	0.49	192.53	54.89
29年目	R 38	0.99152	0.99156	0.99984	0.99329	0.2741	101.8	124.26	16.66	34.29	175.22	48.03	9.71	0.88	3.72	14.31	3.92	1.71	0.47	191.23	52.42
30年目	R 39	0.99145	0.99149	0.99984	0.99325	0.2636	101.8	123.21	16.52	34.29	174.02	45.87	9.62	0.88	3.72	14.22	3.75	1.69	0.45	189.93	50.07
31年目	R 40	0.99137	0.99142	0.99984	0.99320	0.2534	101.8	122.16	16.38	34.28	172.82	43.79	9.54	0.87	3.72	14.13	3.58	1.68	0.43	188.63	47.80
32年目	R 41	0.99130	0.99135	0.99984	0.99315	0.2437	101.8	121.10	16.24	34.27	171.62	41.82	9.46	0.86	3.72	14.04	3.42	1.67	0.41	187.33	45.65
33年目	R 42	0.99122	0.99127	0.99984	0.99311	0.2343	101.8	120.05	16.10	34.27	170.42	39.93	9.38	0.85	3.72	13.95	3.27	1.66	0.39	186.03	43.59
34年目	R 43	0.99114	0.99119	0.99984	0.99306	0.2253	101.8	118.99	15.96	34.26	169.22	38.13	9.29	0.85	3.72	13.86	3.12	1.65	0.37	184.72	41.62
35年目	R 44	0.99106	0.99111	0.99984	0.99301	0.2166	101.8	117.94	15.82	34.26	168.02	36.39	9.21	0.84	3.71	13.77	2.98	1.64	0.35	183.42	39.73
36年目	R 45	0.99098	0.99103	0.99984	0.99296	0.2083	101.8	116.89	15.68	34.25	166.82	34.75	9.13	0.83	3.71	13.67	2.85	1.63	0.34	182.12	37.94
37年目	R 46	0.99090	0.99095	0.99984	0.99291	0.2003	101.8	115.83	15.54	34.25	165.62	33.17	9.05	0.82	3.71	13.58	2.72	1.61	0.32	180.82	36.22
38年目	R 47	0.99082	0.99087	0.99984	0.99286	0.1926	101.8	114.78	15.40	34.24	164.42	31.67	8.97	0.82	3.71	13.49	2.60	1.60	0.31	179.52	34.57
39年目	R 48	0.99073	0.99079	0.99984	0.99281	0.1852	101.8	113.73	15.26	34.24	163.22	30.23	8.88	0.81	3.71	13.40	2.48	1.59	0.29	178.21	33.01
40年目	R 49	0.99065	0.99070	0.99984	0.99276	0.1780	101.8	112.67	15.12	34.23	162.02	28.84	8.80	0.80	3.71	13.31	2.37	1.58	0.28	176.91	31.49
41年目	R 50	0.99056	0.99061	0.99984	0.99270	0.1712	101.8	111.62	14.98	34.23	160.82	27.53	8.72	0.79	3.71	13.22	2.26	1.57	0.27	175.61	30.06
42年目	R 51	0.99047	0.99052	0.99984	0.99265	0.1646	101.8	110.56	14.84	34.22	159.62	26.27	8.64	0.79	3.71	13.13	2.16	1.56	0.26	174.31	28.69
43年目	R 52	0.99038	0.99043	0.99984	0.99260	0.1583	101.8	109.51	14.70	34.21	158.42	25.08	8.55	0.78	3.71	13.04	2.06	1.55	0.24	173.01	27.39
44年目	R 53	0.99028	0.99034	0.99984	0.99254	0.1522	101.8	108.46	14.56	34.21	157.22	23.93	8.47	0.77	3.71	12.95	1.97	1.53	0.23	171.71	26.13
45年目	R 54	0.99019	0.99025	0.99984	0.99248	0.1463	101.8	107.40	14.41	34.20	156.02	22.83	8.39	0.76	3.71	12.86	1.88	1.52	0.22	170.40	24.93
46年目	R 55	0.99009	0.99015	0.99984	0.99243	0.1407	101.8	106.35	14.27	34.20	154.82	21.78	8.31	0.76	3.71	12.77	1.80	1.51	0.21	169.10	23.79
47年目	R 56	0.98999																			

(再評価)

様式-2

費用便益分析の結果

路線名	事業名	延長	事業種別	現拡・BP ・その他の別
一般国道153号	豊田北バイパス	L=5.7km	二次改築	BP

計画交通量 (台/日)	車線数	事業主体
42,200台/日	4	中部地方整備局

① 費用

	事業費	維持管理費	更新費	合計
基準年	令和5年度			
単純合計	421億円	114億円		535億円
うち残事業分	154億円	81億円		235億円
基準年における 現在価値 (C)	467億円	33億円		500億円
うち残事業分	111億円	25億円		136億円

② 便益

	走行時間 短縮便益	走行経費 減少便益	交通事故 減少便益	合計
基準年	令和5年度			
供用年	令和14年度、令和28年度			
単年便益 (初年便益)	81億円	6.8億円	0.02億円	88億円
基準年における 現在価値 (B)	1,401億円	109億円	5.0億円	1,515億円
うち残事業分	1,355億円	117億円	6.2億円	1,478億円

③ 結果

費用便益比（事業全体）	3.0
経済的純現在価値（事業全体）	1,015億円
経済的内部収益率（事業全体）	8.2%
費用便益比（残事業）	10.9
経済的純現在価値（残事業）	1,342億円
経済的内部収益率（残事業）	31.9%

注）費用及び便益の合計は、表示桁数の関係で計算値と一致しないことがある。

④ 感度分析

【事業全体】

変動要因	基準値	変動ケース	費用便益比（B/C）
交通量	42,200台/日	±10%	2.7～3.3
事業費	421億円	±10%	3.0～3.1
事業期間	40年	±20%	2.7～3.4

【残事業】

変動要因	基準値	変動ケース	費用便益比（B/C）
交通量	42,200台/日	±10%	9.8～12.0
事業費	154億円	±10%	10.1～11.9
事業期間	22年	±20%	10.1～11.7

交通状況の変化

様式-3①

事業名：一般国道153号 豊田北バイパス（事業全体）

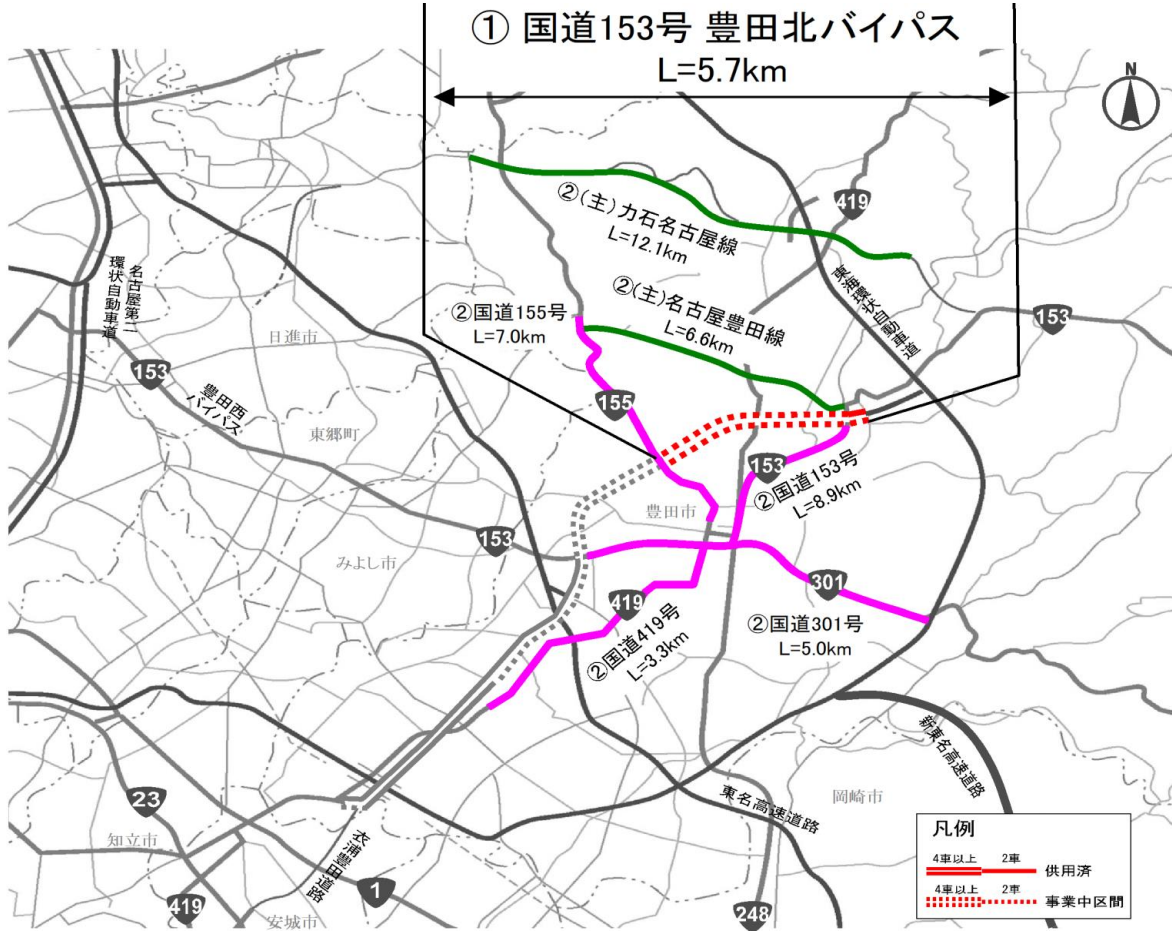
（推計時点 R22年）

			整備なし(A)	整備あり(B)	
①新設・改築道路 豊田北バイパス 5.7km	交通量 ^{※1}	[台/日]	0	42,200	
	走行時間 ^{※2}	[分]	0.0	9.5	
	走行時間費用 ^{※3}	[億円/年]	0.00	68.74	
②主な周辺道路 ^{※4}	国道153号:8.9km	交通量	[台/日]	23,300	20,300
		走行時間	[分]	21.1	20.4
		走行時間費用	[億円/年]	92.11	77.20
	国道155号:7.0km	交通量	[台/日]	15,800	13,200
		走行時間	[分]	16.2	14.9
		走行時間費用	[億円/年]	47.92	36.84
	(主)名古屋豊田線:6.6km	交通量	[台/日]	17,400	13,400
		走行時間	[分]	22.8	20.7
		走行時間費用	[億円/年]	75.35	53.40
	国道419号:3.3km	交通量	[台/日]	15,400	14,100
		走行時間	[分]	8.7	8.2
		走行時間費用	[億円/年]	21.79	18.92
	(主)力石名古屋線:12.1km	交通量	[台/日]	18,400	17,600
		走行時間	[分]	27.7	27.3
		走行時間費用	[億円/年]	99.87	94.20
国道301号:5.0km	交通量	[台/日]	29,600	27,900	
	走行時間	[分]	17.0	16.6	
	走行時間費用	[億円/年]	86.54	79.44	
③その他道路合計 :3151.2km	走行時間費用	[億円/年]	16,736.99	16,620.35	

		走行時間費用 整備なし(A)	走行時間費用 整備あり(B)	走行時間短縮便益 (A - B)
合計：3199.8km	走行時間短縮便益 [億円/年]	17,160.59	17,049.09	111.50

- ※1： 当該道路内の平均値または代表的な値を記載する。
- ※2： 配分計算結果を用いる場合と当該道路の代表的な速度から算出する場合がある。
- ※3： 費用便益分析マニュアルに従い車種別、区間別に算出したものの合計値である。
- ※4： 当該事業により大きな変化が生じる道路について3～5路線程度以内で記載する。
- ※5： ②主な周辺道路における交通量の予測地点は、事業全体と残事業で同地点において設定する。

(2) 図面(①、②)に該当する道路を明示すること)



交通状況の変化

様式-3①

事業名：一般国道153号 豊田北バイパス (残事業)

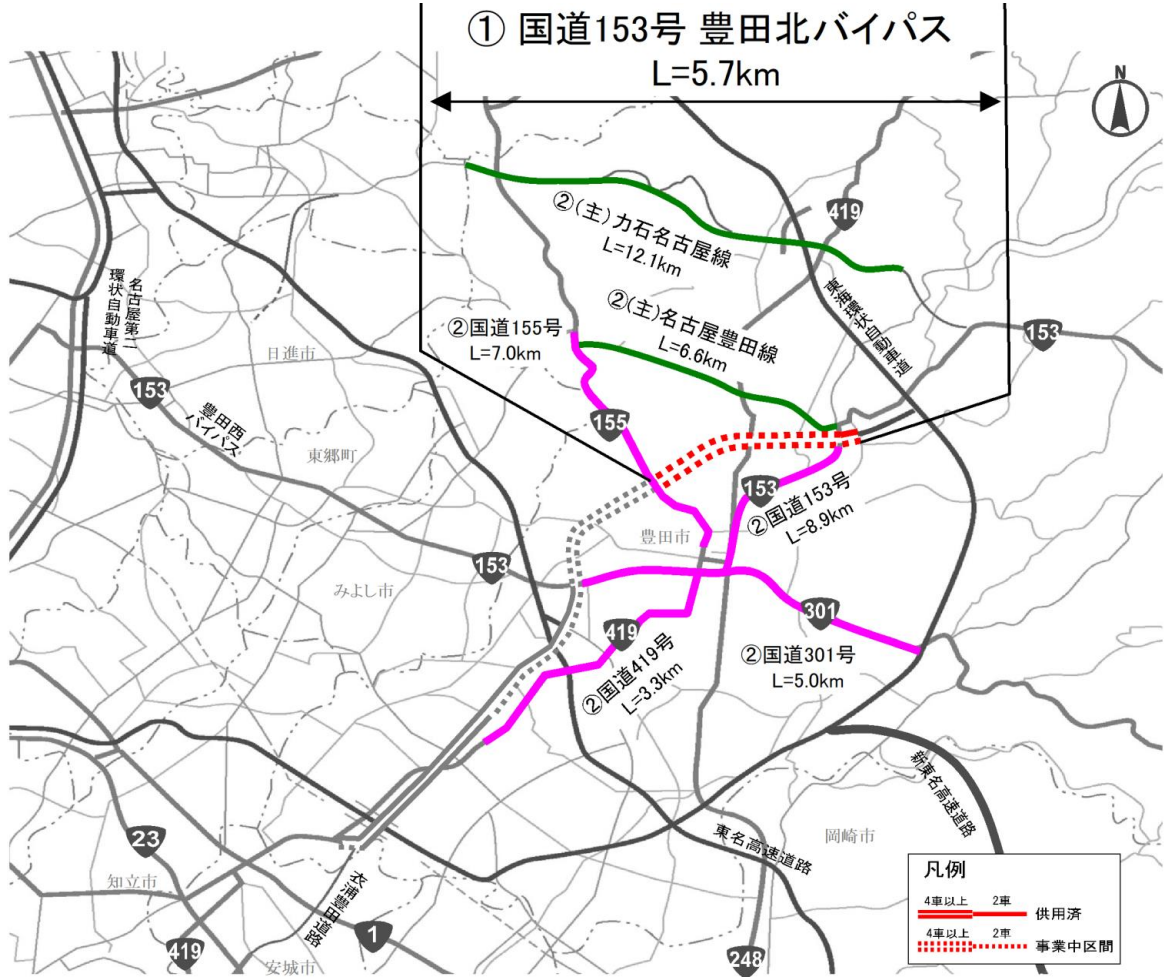
(推計時点 R22年)

			整備なし(A)	整備あり(B)	
①新設・改築道路 豊田北バイパス 5.7km	交通量 ^{※1}	[台/日]	12,300	42,200	
	走行時間 ^{※2}	[分]	1.2	9.5	
	走行時間費用 ^{※3}	[億円/年]	2.77	68.74	
②主な周辺道路 ^{※4}	国道153号:8.9km	交通量	[台/日]	23,800	20,300
		走行時間	[分]	21.5	20.4
		走行時間費用	[億円/年]	94.91	77.20
	国道155号:7.0km	交通量	[台/日]	15,900	13,200
		走行時間	[分]	16.3	14.9
		走行時間費用	[億円/年]	48.38	36.84
	(主)名古屋豊田線:6.6km	交通量	[台/日]	17,500	13,400
		走行時間	[分]	23.1	20.7
		走行時間費用	[億円/年]	76.50	53.40
	国道419号:3.3km	交通量	[台/日]	14,600	14,100
		走行時間	[分]	8.5	8.2
		走行時間費用	[億円/年]	20.31	18.92
	(主)力石名古屋線:12.1km	交通量	[台/日]	18,400	17,600
		走行時間	[分]	27.7	27.3
		走行時間費用	[億円/年]	99.87	94.20
国道301号:5.0km	交通量	[台/日]	29,400	27,900	
	走行時間	[分]	16.8	16.6	
	走行時間費用	[億円/年]	85.29	79.44	
③その他道路合計:3151.2km	走行時間費用	[億円/年]	16,729.49	16,620.35	

		走行時間費用 整備なし(A)	走行時間費用 整備あり(B)	走行時間短縮便益 (A - B)
合計:3199.8km	走行時間短縮便益 [億円/年]	17,157.50	17,049.09	108.42

- ※1 : 当該道路内の平均値または代表的な値を記載する。
- ※2 : 配分計算結果を用いる場合と当該道路の代表的な速度から算出する場合がある。
- ※3 : 費用便益分析マニュアルに従い車種別、区間別に算出したものの合計値である。
- ※4 : 当該事業により大きな変化が生じる道路について3～5路線程度以内で記載する。
- ※5 : ②主な周辺道路における交通量の予測地点は、事業全体と残事業で同地点において設定する。

(2) 図面(①、②)に該当する道路を明示すること)



費用便益分析の条件

事業名:一般国道153号 豊田北バイパス

(2)

項目		チェック欄
算出マニュアル	費用便益分析マニュアル (令和4年2月 国土交通省 道路局 都市局)	<input checked="" type="checkbox"/>
	その他	<input type="checkbox"/>
分析の基本的事項	分析対象期間	50年間
	社会的割引率	4%
	基準年次	令和5年
交通流の推計時点	1時点のみ推計	<input checked="" type="checkbox"/> (R22)
	複数時点での推計	<input type="checkbox"/>
推計の状況	整備の有無それぞれで交通流を推計	<input checked="" type="checkbox"/>
	整備の有無のいずれかのみ推計	<input type="checkbox"/> 有 <input type="checkbox"/> 無
	いずれかのみ の推計の場合	いずれかのみ の推計とした理由を記載
推計に用いたOD表	道路交通センサスをベースとした自動車OD表 (三段階推定法)	<input checked="" type="checkbox"/> (H27センサス)
	パーソントリップ調査をベースとした自動車OD表 (四段階推定法)	<input type="checkbox"/>
	その他()	<input type="checkbox"/>
開発交通量の考慮	無	<input checked="" type="checkbox"/>
	有	<input type="checkbox"/>
	有の場合のみ	考慮した開発交通量(トリップ数) ()台トリップ/日 考慮した理由を記載
配分交通量の推計手法	Q-V式を用いた配分	<input type="checkbox"/>
	転換率式を用いた配分	<input type="checkbox"/>
	Q-V式と転換率式の併用による配分	<input checked="" type="checkbox"/>
	均衡配分(リンクパフォーマンス関数を用いた配分)	<input type="checkbox"/>
	簡易手法	<input type="checkbox"/>
	簡易手法の 採択理由	小規模事業である <input type="checkbox"/> 山間部海岸部で併行道路が少ない <input type="checkbox"/> その他()
	簡易手法の考え方(将来交通量の設定方法等)	
速度設定の考え方	各回の配分終了時の速度を交通量でウェイト付けして設定	<input checked="" type="checkbox"/>
	採用理由を記載	交通量が、交通容量(Qmax~Qmin)以上の路線、交通容量(Qmin~Qmax)の路線、等が混在した配分結果となっているため、費用便益算出においては、速度差の生ずる「加重平均速度」を用いた。
	最終配分の速度	<input type="checkbox"/>
	採用理由を記載	
その他()	<input type="checkbox"/>	

(3)

項目		チェック欄		
便益の算定	休日交通の影響	考慮しない	<input checked="" type="checkbox"/>	
		考慮する	<input type="checkbox"/>	
		考慮する場合のみ	面的に考慮	<input type="checkbox"/>
			対象路線のみ考慮	<input type="checkbox"/>
			採用した休日係数 休日係数を考慮した理由および採用した休日係数の考え方を記載	() %
	災害等による通行止めの影響	考慮しない	<input checked="" type="checkbox"/>	
		考慮する	<input type="checkbox"/>	
		考慮する場合のみ	採用した通行止め日数 採用した通行止め日数の考え方を記載	() 日
			とり止め交通を考慮する とり止め交通を考慮しない場合はその理由、考慮した場合はその考え方を記載	<input type="checkbox"/>
	冬期交通の影響	考慮しない	<input checked="" type="checkbox"/>	
		考慮する	<input type="checkbox"/>	
		考慮する場合のみ	採用した冬期日数 採用した冬期日数の考え方を記載	() 日
			冬期の走行速度と交通容量の関係 設定の考え方を記載	
	交通流推計の時点以外の便益の算定	ブロック別・車種別走行台キロの伸び率による設定	<input checked="" type="checkbox"/>	
		その他 ()	<input type="checkbox"/>	
	車種別時間価値原単位	費用便益分析マニュアルの値を使用	<input checked="" type="checkbox"/>	
独自に設定した値を使用		<input type="checkbox"/>		
算出根拠を添付すること				
車種別走行経費原単位	費用便益分析マニュアルの値を使用	<input checked="" type="checkbox"/>		
	独自に設定した値を使用	<input type="checkbox"/>		
	算出根拠を添付すること			
交通事故減少便益算定	中央分離帯の有無を考慮	<input type="checkbox"/>		
	中央分離帯の有無を考慮しない	<input checked="" type="checkbox"/>		
走行時間短縮・走行経費減少・交通事故減少以外の便益	考慮しない	<input checked="" type="checkbox"/>		
	考慮する	<input type="checkbox"/>		
	(考慮の場合、算出根拠を添付すること)			
その他				

費用の現在価値算定表

箇所名：一般国道153号 豊田北バイパス
(事業全体)

維持管理費の単純単価の算出(消費税相当額含む)

単価(億円)	延長(km)	単純単価(億円)
0.48	5.7	2.49

年次	年度	割引率	GDP デフレーター	事業費(億円)		維持管理費(億円)		更新費(億円)	
				単純単価	現在単価	単純単価	現在単価	単純単価	現在単価
-26年目	H 18	1.9479	103.0	0.48	0.92				
-25年目	H 19	1.8730	102.1	0.87	1.63				
-24年目	H 20	1.8009	101.6	3.44	6.20				
-23年目	H 21	1.7317	100.3	2.92	5.14				
-22年目	H 22	1.6651	98.6	4.62	7.95				
-21年目	H 23	1.6010	97.2	8.70	14.60				
-20年目	H 24	1.5395	96.4	30.08	48.90				
-19年目	H 25	1.4802	96.4	24.28	37.96				
-18年目	H 26	1.4233	98.7	24.90	36.56				
-17年目	H 27	1.3686	100.2	22.66	31.51				
-16年目	H 28	1.3159	100.2	34.71	46.40				
-15年目	H 29	1.2653	100.5	29.63	37.97				
-14年目	H 30	1.2167	100.4	23.58	29.09				
-13年目	R 1	1.1699	101.2	16.52	19.44				
-12年目	R 2	1.1249	101.9	17.58	19.75				
-11年目	R 3	1.0816	101.8	7.87	8.51				
-10年目	R 4	1.0400	101.8	7.27	7.56				
基準年	R 5	1.0000	101.8	7.27	7.27				
-8年目	R 6	0.9615	101.8	11.52	11.08				
-7年目	R 7	0.9246	101.8	3.94	3.65				
-6年目	R 8	0.8890	101.8	2.74	2.43				
-5年目	R 9	0.8548	101.8	10.59	9.05				
-4年目	R 10	0.8219	101.8	18.26	15.01				
-3年目	R 11	0.7903	101.8	13.91	10.99				
-2年目	R 12	0.7599	101.8	17.81	13.54				
-1年目	R 13	0.7307	101.8	23.82	17.40				
暫定供用開始年次	R 14	0.7026	101.8	0.45	0.32	1.73	1.21		
1年目	R 15	0.6756	101.8	0.48	0.33	1.73	1.17		
2年目	R 16	0.6496	101.8	1.55	1.00	1.73	1.12		
3年目	R 17	0.6246	101.8	2.79	1.74	1.73	1.08		
4年目	R 18	0.6006	101.8	3.45	2.07	1.73	1.04		
5年目	R 19	0.5775	101.8	3.99	2.30	1.73	1.00		
6年目	R 20	0.5553	101.8	8.04	4.46	1.73	0.96		
7年目	R 21	0.5339	101.8	7.91	4.22	1.73	0.92		
8年目	R 22	0.5134	101.8	9.27	4.76	1.73	0.89		
9年目	R 23	0.4936	101.8	6.91	3.41	1.73	0.85		
10年目	R 24	0.4746	101.8	3.82	1.81	1.73	0.82		
11年目	R 25	0.4564	101.8	1.64	0.75	1.73	0.79		
12年目	R 26	0.4388	101.8	0.91	0.40	1.73	0.76		
13年目	R 27	0.4220	101.8	0.09	0.04	1.73	0.73		
供用開始年次	R 28	0.4057	101.8			2.49	1.01		
15年目	R 29	0.3901	101.8			2.49	0.97		
16年目	R 30	0.3751	101.8			2.49	0.93		
17年目	R 31	0.3607	101.8			2.49	0.90		
18年目	R 32	0.3468	101.8			2.49	0.86		
19年目	R 33	0.3335	101.8			2.49	0.83		
20年目	R 34	0.3207	101.8			2.49	0.80		
21年目	R 35	0.3083	101.8			2.49	0.77		
22年目	R 36	0.2965	101.8			2.49	0.74		
23年目	R 37	0.2851	101.8			2.49	0.71		
24年目	R 38	0.2741	101.8			2.49	0.68		
25年目	R 39	0.2636	101.8			2.49	0.66		
26年目	R 40	0.2534	101.8			2.49	0.63		
27年目	R 41	0.2437	101.8			2.49	0.61		
28年目	R 42	0.2343	101.8			2.49	0.58		
29年目	R 43	0.2253	101.8			2.49	0.56		
30年目	R 44	0.2166	101.8			2.49	0.54		
31年目	R 45	0.2083	101.8			2.49	0.52		
32年目	R 46	0.2003	101.8			2.49	0.50		
33年目	R 47	0.1926	101.8			2.49	0.48		
34年目	R 48	0.1852	101.8			2.49	0.46		
35年目	R 49	0.1780	101.8			2.49	0.44		
36年目	R 50	0.1712	101.8			2.49	0.43		
37年目	R 51	0.1646	101.8			2.49	0.41		
38年目	R 52	0.1583	101.8			2.49	0.39		
39年目	R 53	0.1522	101.8			2.49	0.38		
40年目	R 54	0.1463	101.8			2.49	0.36		
41年目	R 55	0.1407	101.8			2.49	0.35		
42年目	R 56	0.1353	101.8			2.49	0.34		
43年目	R 57	0.1301	101.8			2.49	0.32		
44年目	R 58	0.1251	101.8			2.49	0.31		
45年目	R 59	0.1203	101.8			2.49	0.30		
46年目	R 60	0.1157	101.8			2.49	0.29		
47年目	R 61	0.1112	101.8			2.49	0.28		
48年目	R 62	0.1069	101.8			2.49	0.27		
49年目	R 63	0.1028	101.8			2.49	0.26		
合計									
単純事業費計				421.26		113.85		0.00	0.00

注1) 事業費の投資パターンは、費用便益分析の計算条件として設定した標準的な投資パターンであり、必ずしも全体の予算制約等を踏まえたものではない。
このため、毎年度の予算の状況や、用地・工事の進捗により、実際の事業展開とは異なることがある。
(投資パターンの変化による費用便益分析結果への影響等については、再評価及び事後評価として評価を実施。)

注2) 評価対象期間最終年において、用地残存価値(割引後の用地費)を控除している。

費用の現在価値算定表

箇所名：一般国道153号 豊田北バイパス
(残事業)

維持管理費の単純単価の算出(消費税相当額含む)

単価(億円)	延長(km)	単純単価(億円)
0.32	5.7	1.67

年次	年度	割引率	GDP デフレーター	事業費(億円)		維持管理費(億円)		更新費(億円)	
				単純単価	現在価値	単純単価	現在価値	単純単価	現在価値
基準年	R 5	1.0000	101.8						
-8年目	R 6	0.9615	101.8	11.52	11.08				
-7年目	R 7	0.9246	101.8	3.94	3.65				
-6年目	R 8	0.8890	101.8	2.74	2.43				
-5年目	R 9	0.8548	101.8	10.59	9.05				
-4年目	R 10	0.8219	101.8	18.26	15.01				
-3年目	R 11	0.7903	101.8	13.91	10.99				
-2年目	R 12	0.7599	101.8	17.81	13.54				
-1年目	R 13	0.7307	101.8	23.82	17.40				
暫定供用開始年次	R 14	0.7026	101.8	0.45	0.32	1.49	1.05		
1年目	R 15	0.6756	101.8	0.48	0.33	1.49	1.01		
2年目	R 16	0.6496	101.8	1.55	1.00	1.49	0.97		
3年目	R 17	0.6246	101.8	2.79	1.74	1.49	0.93		
4年目	R 18	0.6006	101.8	3.45	2.07	1.49	0.90		
5年目	R 19	0.5775	101.8	3.99	2.30	1.49	0.86		
6年目	R 20	0.5553	101.8	8.04	4.46	1.49	0.83		
7年目	R 21	0.5339	101.8	7.91	4.22	1.49	0.80		
8年目	R 22	0.5134	101.8	9.27	4.76	1.49	0.77		
9年目	R 23	0.4936	101.8	6.91	3.41	1.49	0.74		
10年目	R 24	0.4746	101.8	3.82	1.81	1.49	0.71		
11年目	R 25	0.4564	101.8	1.64	0.75	1.49	0.68		
12年目	R 26	0.4388	101.8	0.91	0.40	1.49	0.65		
13年目	R 27	0.4220	101.8	0.09	0.04	1.49	0.63		
供用開始年次	R 28	0.4057	101.8			1.67	0.68		
15年目	R 29	0.3901	101.8			1.67	0.65		
16年目	R 30	0.3751	101.8			1.67	0.63		
17年目	R 31	0.3607	101.8			1.67	0.60		
18年目	R 32	0.3468	101.8			1.67	0.58		
19年目	R 33	0.3335	101.8			1.67	0.56		
20年目	R 34	0.3207	101.8			1.67	0.54		
21年目	R 35	0.3083	101.8			1.67	0.52		
22年目	R 36	0.2965	101.8			1.67	0.50		
23年目	R 37	0.2851	101.8			1.67	0.48		
24年目	R 38	0.2741	101.8			1.67	0.46		
25年目	R 39	0.2636	101.8			1.67	0.44		
26年目	R 40	0.2534	101.8			1.67	0.42		
27年目	R 41	0.2437	101.8			1.67	0.41		
28年目	R 42	0.2343	101.8			1.67	0.39		
29年目	R 43	0.2253	101.8			1.67	0.38		
30年目	R 44	0.2166	101.8			1.67	0.36		
31年目	R 45	0.2083	101.8			1.67	0.35		
32年目	R 46	0.2003	101.8			1.67	0.34		
33年目	R 47	0.1926	101.8			1.67	0.32		
34年目	R 48	0.1852	101.8			1.67	0.31		
35年目	R 49	0.1780	101.8			1.67	0.30		
36年目	R 50	0.1712	101.8			1.67	0.29		
37年目	R 51	0.1646	101.8			1.67	0.28		
38年目	R 52	0.1583	101.8			1.67	0.26		
39年目	R 53	0.1522	101.8			1.67	0.25		
40年目	R 54	0.1463	101.8			1.67	0.24		
41年目	R 55	0.1407	101.8			1.67	0.24		
42年目	R 56	0.1353	101.8			1.67	0.23		
43年目	R 57	0.1301	101.8			1.67	0.22		
44年目	R 58	0.1251	101.8			1.67	0.21		
45年目	R 59	0.1203	101.8			1.67	0.20		
46年目	R 60	0.1157	101.8			1.67	0.19		
47年目	R 61	0.1112	101.8			1.67	0.19		
48年目	R 62	0.1069	101.8			1.67	0.18		
49年目	R 63	0.1028	101.8	-1.01	-0.10	1.67	0.17		
合計				152.88	110.67	81.09	24.90	0.00	0.00
単純事業費計				153.89		81.09		0.00	

注1) 事業費の投資パターンは、費用便益分析の計算条件として設定した標準的な投資パターンであり、必ずしも全体の予算制約等を踏まえたものではない。
このため、毎年度の予算の状況や、用地・工事の進捗により、実際の事業展開とは異なることがある。
(投資パターンの変化による費用便益分析結果への影響等については、再評価及び事後評価として評価を実施。)

注2) 評価対象期間最終年において、用地残存価値(割引後の用地費)を控除している。

便益の現在価値算定表

箇所名：一般国道153号 豊田北バイパス（事業全体）

年次	年度 (基準年) R 5	総走行台数の年次別伸び率 (東海ブロック)				割引率 (A)	GDP デフレート	走行時間短縮便益(億円)				走行経費減少便益(億円)				事故減少便益(億円)		合計 (億円)			
		乗用車類	小型貨物車	普通貨物車	全車			乗用車類	小型貨物車	普通貨物車	① 計	現在価値 ①×(A)	乗用車類	小型貨物車	普通貨物車	② 計	現在価値 (A)×②	③	現在価値 ③×(A)	便益合計 (①~③)	現在価値 割引率4%
暫定供用開始年次	R 14	0.99896	0.99097	1.00665	0.99897	0.7026	101.8	64.57	7.47	9.09	81.13	57.00	5.13	0.35	1.35	6.82	4.80	0.02	0.01	87.98	61.81
1年目	R 15	0.99896	0.99089	1.00660	0.99897	0.6756	101.8	64.51	7.40	9.15	81.06	54.76	5.13	0.34	1.36	6.83	4.61	0.02	0.01	87.90	59.39
2年目	R 16	0.99896	0.99080	1.00656	0.99897	0.6496	101.8	64.44	7.33	9.21	80.99	52.61	5.12	0.34	1.37	6.83	4.43	0.02	0.01	87.83	57.05
3年目	R 17	0.99895	0.99072	1.00652	0.99896	0.6246	101.8	64.37	7.27	9.27	80.91	50.54	5.12	0.34	1.37	6.83	4.26	0.02	0.01	87.75	54.81
4年目	R 18	0.99895	0.99063	1.00648	0.99896	0.6006	101.8	64.30	7.20	9.33	80.84	48.55	5.11	0.33	1.38	6.83	4.10	0.02	0.01	87.68	52.66
5年目	R 19	0.99895	0.99054	1.00643	0.99896	0.5775	101.8	64.24	7.13	9.39	80.76	46.64	5.10	0.33	1.39	6.83	3.94	0.02	0.01	87.61	50.59
6年目	R 20	0.99895	0.99045	1.00639	0.99896	0.5553	101.8	64.17	7.06	9.45	80.69	44.81	5.10	0.33	1.40	6.83	3.79	0.02	0.01	87.53	48.61
7年目	R 21	0.99895	0.99036	1.00635	0.99896	0.5339	101.8	64.10	7.00	9.52	80.61	43.04	5.09	0.32	1.41	6.83	3.65	0.02	0.01	87.46	46.69
8年目	R 22	0.99253	0.99257	0.99984	0.99394	0.5134	101.8	64.03	6.93	9.58	80.54	41.35	5.09	0.32	1.42	6.83	3.51	0.02	0.01	87.38	44.86
9年目	R 23	0.99248	0.99251	0.99984	0.99391	0.4936	101.8	63.56	6.88	9.57	80.01	39.49	5.05	0.32	1.42	6.79	3.35	0.02	0.01	86.81	42.85
10年目	R 24	0.99242	0.99246	0.99984	0.99387	0.4746	101.8	63.08	6.83	9.57	79.48	37.72	5.01	0.32	1.42	6.75	3.20	0.02	0.01	86.24	40.93
11年目	R 25	0.99236	0.99240	0.99984	0.99383	0.4564	101.8	62.60	6.77	9.57	78.95	36.03	4.97	0.31	1.42	6.71	3.06	0.02	0.01	85.67	39.10
12年目	R 26	0.99230	0.99234	0.99984	0.99379	0.4388	101.8	62.12	6.72	9.57	78.41	34.41	4.94	0.31	1.42	6.67	2.93	0.02	0.01	85.10	37.34
13年目	R 27	0.99224	0.99228	0.99984	0.99375	0.4220	101.8	61.64	6.67	9.57	77.88	32.87	4.90	0.31	1.42	6.63	2.80	0.02	0.01	84.53	35.67
供用開始年次	R 28	0.99218	0.99222	0.99984	0.99371	0.4057	101.8	84.74	8.88	14.11	107.74	43.71	6.12	0.29	1.36	7.77	3.15	0.66	0.27	116.16	47.13
15年目	R 29	0.99212	0.99216	0.99984	0.99367	0.3901	101.8	84.08	8.82	14.11	107.00	41.74	6.07	0.28	1.36	7.71	3.01	0.66	0.26	115.38	45.01
16年目	R 30	0.99206	0.99210	0.99984	0.99363	0.3751	101.8	83.42	8.75	14.10	106.27	39.86	6.02	0.28	1.36	7.66	2.88	0.66	0.25	114.59	42.98
17年目	R 31	0.99199	0.99203	0.99984	0.99359	0.3607	101.8	82.76	8.68	14.10	105.53	38.07	5.97	0.28	1.36	7.61	2.75	0.65	0.23	113.80	41.05
18年目	R 32	0.99193	0.99197	0.99984	0.99355	0.3468	101.8	82.09	8.61	14.10	104.80	36.34	5.93	0.28	1.36	7.56	2.62	0.65	0.22	113.01	39.19
19年目	R 33	0.99186	0.99191	0.99984	0.99351	0.3335	101.8	81.43	8.54	14.10	104.07	34.71	5.88	0.27	1.36	7.51	2.51	0.64	0.21	112.22	37.43
20年目	R 34	0.99180	0.99184	0.99984	0.99347	0.3207	101.8	80.77	8.47	14.09	103.33	33.14	5.83	0.27	1.36	7.46	2.39	0.64	0.20	111.43	35.74
21年目	R 35	0.99173	0.99177	0.99984	0.99342	0.3083	101.8	80.10	8.40	14.09	102.60	31.63	5.78	0.27	1.36	7.41	2.29	0.63	0.20	110.65	34.11
22年目	R 36	0.99166	0.99170	0.99984	0.99338	0.2965	101.8	79.44	8.33	14.09	101.86	30.20	5.73	0.27	1.36	7.36	2.18	0.63	0.19	109.86	32.57
23年目	R 37	0.99159	0.99163	0.99984	0.99334	0.2851	101.8	78.78	8.26	14.09	101.13	28.83	5.69	0.27	1.36	7.31	2.08	0.63	0.18	109.07	31.10
24年目	R 38	0.99152	0.99156	0.99984	0.99329	0.2741	101.8	78.12	8.19	14.08	100.40	27.52	5.64	0.26	1.36	7.26	1.99	0.62	0.17	108.28	29.68
25年目	R 39	0.99145	0.99149	0.99984	0.99325	0.2636	101.8	77.45	8.12	14.08	99.66	26.27	5.59	0.26	1.36	7.21	1.90	0.62	0.16	107.49	28.33
26年目	R 40	0.99137	0.99142	0.99984	0.99320	0.2534	101.8	76.79	8.06	14.08	98.93	25.07	5.54	0.26	1.36	7.16	1.81	0.61	0.16	106.70	27.04
27年目	R 41	0.99130	0.99135	0.99984	0.99315	0.2437	101.8	76.13	7.99	14.08	98.19	23.93	5.49	0.26	1.36	7.11	1.73	0.61	0.15	105.92	25.81
28年目	R 42	0.99122	0.99127	0.99984	0.99311	0.2343	101.8	75.47	7.92	14.08	97.46	22.84	5.45	0.25	1.36	7.06	1.65	0.61	0.14	105.13	24.63
29年目	R 43	0.99114	0.99119	0.99984	0.99306	0.2253	101.8	74.81	7.85	14.07	96.73	21.79	5.40	0.25	1.36	7.01	1.58	0.60	0.14	104.34	23.51
30年目	R 44	0.99106	0.99111	0.99984	0.99301	0.2166	101.8	74.14	7.78	14.07	95.99	20.79	5.35	0.25	1.36	6.96	1.51	0.60	0.13	103.55	22.43
31年目	R 45	0.99098	0.99103	0.99984	0.99296	0.2083	101.8	73.48	7.71	14.07	95.26	19.84	5.30	0.25	1.36	6.91	1.44	0.59	0.12	102.76	21.41
32年目	R 46	0.99090	0.99095	0.99984	0.99291	0.2003	101.8	72.82	7.64	14.07	94.53	18.93	5.26	0.25	1.36	6.86	1.37	0.59	0.12	101.97	20.43
33年目	R 47	0.99082	0.99087	0.99984	0.99286	0.1926	101.8	72.16	7.57	14.06	93.79	18.06	5.21	0.24	1.36	6.81	1.31	0.58	0.11	101.19	19.49
34年目	R 48	0.99073	0.99079	0.99984	0.99281	0.1852	101.8	71.49	7.50	14.06	93.06	17.23	5.16	0.24	1.36	6.76	1.25	0.58	0.11	100.40	18.59
35年目	R 49	0.99065	0.99070	0.99984	0.99276	0.1780	101.8	70.83	7.43	14.06	92.32	16.43	5.11	0.24	1.36	6.71	1.19	0.58	0.10	99.61	17.73
36年目	R 50	0.99056	0.99061	0.99984	0.99270	0.1712	101.8	70.17	7.36	14.06	91.59	15.68	5.06	0.24	1.36	6.66	1.14	0.57	0.10	98.82	16.92
37年目	R 51	0.99047	0.99052	0.99984	0.99265	0.1646	101.8	69.51	7.29	14.06	90.86	14.95	5.02	0.23	1.36	6.61	1.09	0.57	0.09	98.03	16.14
38年目	R 52	0.99038	0.99043	0.99984	0.99260	0.1583	101.8	68.84	7.23	14.05	90.12	14.27	4.97	0.23	1.36	6.56	1.04	0.56	0.09	97.24	15.39
39年目	R 53	0.99028	0.99034	0.99984	0.99254	0.1522	101.8	68.18	7.16	14.05	89.39	13.60	4.92	0.23	1.36	6.51	0.99	0.56	0.09	96.46	14.68
40年目	R 54	0.99019	0.99025	0.99984	0.99248	0.1463	101.8	67.52	7.09	14.05	88.65	12.97	4.87	0.23	1.36	6.46	0.94	0.56	0.08	95.67	14.00
41年目	R 55	0.99009	0.99015	0.99984	0.99243	0.1407	101.8	66.86	7.02	14.05	87.92	12.37	4.83	0.23	1.36	6.41	0.90	0.55	0.08	94.88	13.35
42年目	R 56	0.98999	0.99005	0.99984	0.99237	0.1353	101.8	66.19	6.95	14.04	87.19	11.80	4.78	0.22	1.36	6.36	0.86	0.55	0.07	94.09	12.73
43年目	R 57	0.98989	0.98995	0.99984	0.99231	0.1301	101.8	65.53	6.88	14.04	86.45	11.25	4.73	0.22	1.36	6.31	0.82	0.54	0.07	93.30	12.14
44年目	R 58	0.98979	0.98985	0.99984	0.99225	0.1251	101.8	64.87	6.81	14.04	85.72	10.72	4.68	0.22	1.36	6.26	0.78	0.54	0.07	92.51	11.57
45年目	R 59	0.98968	0.98975	0.99984	0.99219	0.1203	101.8	64.21	6.74	14.04	84.98	10.22	4.63	0.22	1.36	6.21	0.75	0.53	0.06	91.73	11.03
46年目	R 60	0.98957	0.98964	0.99984	0.99213	0.1157	101.8	63.54	6.67	14.04	84.25	9.75	4.59	0.21	1.36	6.16	0.71	0.53	0.06	90.94	10.52
47年目	R 61	0.98946	0.98953	0.99984	0.99207	0.1112	101.8	62.88	6.60												

便益の現在価値算定表

箇所名：一般国道153号 豊田北バイパス（残事業）

年次	年度 (基準年)	総走行台和の年次別伸び率 (東海ブロック)				割引率 (A)	GDP デフレ率	走行時間短縮便益(億円)				走行経費減少便益(億円)				事故減少便益(億円)			合計 (億円)		
		乗用車類	小型貨物車	普通貨物車	全車			乗用車類	小型貨物車	普通貨物車	①計	現在価値 ①×(A)	乗用車類	小型貨物車	普通貨物車	②計	現在価値 (A)×②	③	現在価値 ③×(A)	便益合計 (①~③)	割引率4%
暫定供用開始年次	R 14	0.99896	0.99097	1.00665	0.99897	0.7026	101.8	62.35	7.03	8.61	77.99	54.80	5.61	0.43	1.32	7.36	5.17	0.10	0.07	85.46	60.04
1年目	R 15	0.99896	0.99089	1.00660	0.99897	0.6756	101.8	62.29	6.97	8.66	77.92	52.64	5.60	0.43	1.33	7.36	4.97	0.10	0.07	85.39	57.69
2年目	R 16	0.99896	0.99080	1.00656	0.99897	0.6496	101.8	62.22	6.90	8.72	77.85	50.57	5.60	0.42	1.34	7.36	4.78	0.10	0.07	85.31	55.42
3年目	R 17	0.99895	0.99072	1.00652	0.99896	0.6246	101.8	62.16	6.84	8.78	77.78	48.58	5.59	0.42	1.35	7.36	4.60	0.10	0.06	85.24	53.24
4年目	R 18	0.99895	0.99063	1.00648	0.99896	0.6006	101.8	62.09	6.78	8.84	77.71	46.67	5.58	0.42	1.36	7.36	4.42	0.10	0.06	85.17	51.15
5年目	R 19	0.99895	0.99054	1.00643	0.99896	0.5775	101.8	62.03	6.71	8.89	77.64	44.83	5.58	0.41	1.37	7.36	4.25	0.10	0.06	85.10	49.14
6年目	R 20	0.99895	0.99045	1.00639	0.99896	0.5553	101.8	61.96	6.65	8.95	77.56	43.07	5.57	0.41	1.38	7.36	4.09	0.10	0.06	85.02	47.21
7年目	R 21	0.99895	0.99036	1.00635	0.99896	0.5339	101.8	61.90	6.59	9.01	77.49	41.37	5.57	0.40	1.39	7.36	3.93	0.10	0.05	84.95	45.36
8年目	R 22	0.99253	0.99257	0.99984	0.99394	0.5134	101.8	61.83	6.52	9.06	77.42	39.75	5.56	0.40	1.39	7.36	3.78	0.10	0.05	84.88	43.58
9年目	R 23	0.99248	0.99251	0.99984	0.99391	0.4936	101.8	61.37	6.47	9.06	76.91	37.96	5.52	0.40	1.39	7.31	3.61	0.10	0.05	84.32	41.62
10年目	R 24	0.99242	0.99246	0.99984	0.99387	0.4746	101.8	60.91	6.43	9.06	76.40	36.26	5.48	0.39	1.39	7.27	3.45	0.10	0.05	83.77	39.76
11年目	R 25	0.99236	0.99240	0.99984	0.99383	0.4564	101.8	60.45	6.38	9.06	75.89	34.63	5.44	0.39	1.39	7.22	3.30	0.10	0.05	83.21	37.98
12年目	R 26	0.99230	0.99234	0.99984	0.99379	0.4388	101.8	59.99	6.33	9.06	75.38	33.07	5.39	0.39	1.39	7.18	3.15	0.10	0.04	82.65	36.27
13年目	R 27	0.99224	0.99228	0.99984	0.99375	0.4220	101.8	59.53	6.28	9.06	74.86	31.59	5.35	0.39	1.39	7.13	3.01	0.10	0.04	82.09	34.64
供用開始年次	R 28	0.99218	0.99222	0.99984	0.99371	0.4057	101.8	82.64	8.50	13.60	104.74	42.49	6.57	0.36	1.34	8.27	3.35	0.74	0.30	113.75	46.15
15年目	R 29	0.99212	0.99216	0.99984	0.99367	0.3901	101.8	82.00	8.43	13.60	104.02	40.58	6.52	0.36	1.34	8.21	3.20	0.74	0.29	112.97	44.07
16年目	R 30	0.99206	0.99210	0.99984	0.99363	0.3751	101.8	81.35	8.36	13.59	103.31	38.75	6.46	0.36	1.34	8.16	3.06	0.74	0.28	112.20	42.09
17年目	R 31	0.99199	0.99203	0.99984	0.99359	0.3607	101.8	80.70	8.30	13.59	102.59	37.01	6.41	0.35	1.34	8.10	2.92	0.73	0.26	111.43	40.19
18年目	R 32	0.99193	0.99197	0.99984	0.99355	0.3468	101.8	80.06	8.23	13.59	101.88	35.33	6.36	0.35	1.34	8.05	2.79	0.73	0.25	110.65	38.37
19年目	R 33	0.99186	0.99191	0.99984	0.99351	0.3335	101.8	79.41	8.17	13.59	101.16	33.74	6.31	0.35	1.34	8.00	2.67	0.72	0.24	109.88	36.65
20年目	R 34	0.99180	0.99184	0.99984	0.99347	0.3207	101.8	78.76	8.10	13.58	100.45	32.21	6.26	0.35	1.34	7.94	2.55	0.72	0.23	109.11	34.99
21年目	R 35	0.99173	0.99177	0.99984	0.99342	0.3083	101.8	78.12	8.03	13.58	99.73	30.75	6.21	0.34	1.34	7.89	2.43	0.71	0.22	108.33	33.40
22年目	R 36	0.99166	0.99170	0.99984	0.99338	0.2965	101.8	77.47	7.97	13.58	99.02	29.36	6.16	0.34	1.34	7.83	2.32	0.71	0.21	107.56	31.89
23年目	R 37	0.99159	0.99163	0.99984	0.99334	0.2851	101.8	76.83	7.90	13.58	98.31	28.03	6.11	0.34	1.34	7.78	2.22	0.70	0.20	106.79	30.44
24年目	R 38	0.99152	0.99156	0.99984	0.99329	0.2741	101.8	76.18	7.84	13.58	97.59	26.75	6.05	0.33	1.34	7.72	2.12	0.70	0.19	106.01	29.06
25年目	R 39	0.99145	0.99149	0.99984	0.99325	0.2636	101.8	75.53	7.77	13.57	96.88	25.54	6.00	0.33	1.34	7.67	2.02	0.69	0.18	105.24	27.74
26年目	R 40	0.99137	0.99142	0.99984	0.99320	0.2534	101.8	74.89	7.70	13.57	96.16	24.37	5.95	0.33	1.34	7.62	1.93	0.69	0.17	104.47	26.47
27年目	R 41	0.99130	0.99135	0.99984	0.99315	0.2437	101.8	74.24	7.64	13.57	95.45	23.26	5.90	0.33	1.34	7.56	1.84	0.68	0.17	103.69	25.27
28年目	R 42	0.99122	0.99127	0.99984	0.99311	0.2343	101.8	73.60	7.57	13.57	94.73	22.20	5.85	0.32	1.34	7.51	1.76	0.68	0.16	102.92	24.11
29年目	R 43	0.99114	0.99119	0.99984	0.99306	0.2253	101.8	72.95	7.51	13.56	94.02	21.18	5.80	0.32	1.33	7.45	1.68	0.67	0.15	102.15	23.01
30年目	R 44	0.99106	0.99111	0.99984	0.99301	0.2166	101.8	72.30	7.44	13.56	93.31	20.21	5.75	0.32	1.33	7.40	1.60	0.67	0.15	101.37	21.96
31年目	R 45	0.99098	0.99103	0.99984	0.99296	0.2083	101.8	71.66	7.37	13.56	92.59	19.29	5.69	0.31	1.33	7.34	1.53	0.66	0.14	100.60	20.95
32年目	R 46	0.99090	0.99095	0.99984	0.99291	0.2003	101.8	71.01	7.31	13.56	91.88	18.40	5.64	0.31	1.33	7.29	1.46	0.66	0.13	99.83	20.00
33年目	R 47	0.99082	0.99087	0.99984	0.99286	0.1926	101.8	70.37	7.24	13.56	91.16	17.56	5.59	0.31	1.33	7.23	1.39	0.66	0.13	99.05	19.08
34年目	R 48	0.99073	0.99079	0.99984	0.99281	0.1852	101.8	69.72	7.17	13.55	90.45	16.75	5.54	0.31	1.33	7.18	1.33	0.65	0.12	98.28	18.20
35年目	R 49	0.99065	0.99070	0.99984	0.99276	0.1780	101.8	69.07	7.11	13.55	89.73	15.97	5.49	0.30	1.33	7.13	1.27	0.65	0.12	97.51	17.36
36年目	R 50	0.99056	0.99061	0.99984	0.99270	0.1712	101.8	68.43	7.04	13.55	89.02	15.24	5.44	0.30	1.33	7.07	1.21	0.64	0.11	96.73	16.56
37年目	R 51	0.99047	0.99052	0.99984	0.99265	0.1646	101.8	67.78	6.98	13.55	88.31	14.54	5.39	0.30	1.33	7.02	1.16	0.64	0.10	95.96	15.79
38年目	R 52	0.99038	0.99043	0.99984	0.99260	0.1583	101.8	67.14	6.91	13.55	87.59	13.87	5.34	0.29	1.33	6.96	1.10	0.63	0.10	95.19	15.07
39年目	R 53	0.99028	0.99034	0.99984	0.99254	0.1522	101.8	66.49	6.84	13.54	86.88	13.22	5.28	0.29	1.33	6.91	1.05	0.63	0.10	94.41	14.37
40年目	R 54	0.99019	0.99025	0.99984	0.99248	0.1463	101.8	65.84	6.78	13.54	86.16	12.61	5.23	0.29	1.33	6.85	1.00	0.62	0.09	93.64	13.70
41年目	R 55	0.99009	0.99015	0.99984	0.99243	0.1407	101.8	65.20	6.71	13.54	85.45	12.02	5.18	0.29	1.33	6.80	0.96	0.62	0.09	92.87	13.07
42年目	R 56	0.98999	0.99005	0.99984	0.99237	0.1353	101.8	64.55	6.65	13.54	84.73	11.46	5.13	0.28	1.33	6.75	0.91	0.61	0.08	92.09	12.46
43年目	R 57	0.98989	0.98995	0.99984	0.99231	0.1301	101.8	63.91	6.58	13.53	84.02	10.93	5.08	0.28	1.33	6.69	0.87	0.61	0.08	91.32	11.88
44年目	R 58	0.98979	0.98985	0.99984	0.99225	0.1251	101.8	63.26	6.51	13.53	83.31	10.42	5.03	0.28	1.33	6.64	0.83	0.60	0.08	90.55	11.33
45年目	R 59	0.98968	0.98975	0.99984	0.99219	0.1203	101.8	62.61	6.45	13.53	82.59	9.94	4.98	0.28	1.33	6.58	0.79	0.60	0.07	89.77	10.80
46年目	R 60	0.98957	0.98964	0.99984	0.99213	0.1157	101.8	61.97	6.38	13.53	81.88	9.47	4.92	0.27	1.33	6.53	0.76	0.59	0.07	89.00	10.30
47年目	R 61	0.98946	0.98953	0.99984	0.99207	0.1112	101.8	61.32	6.32	13.53	81.16	9.0									