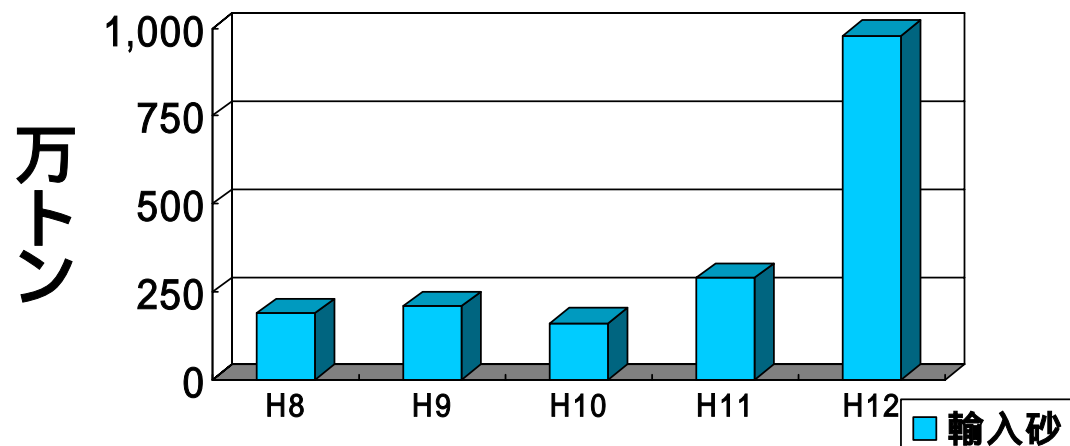
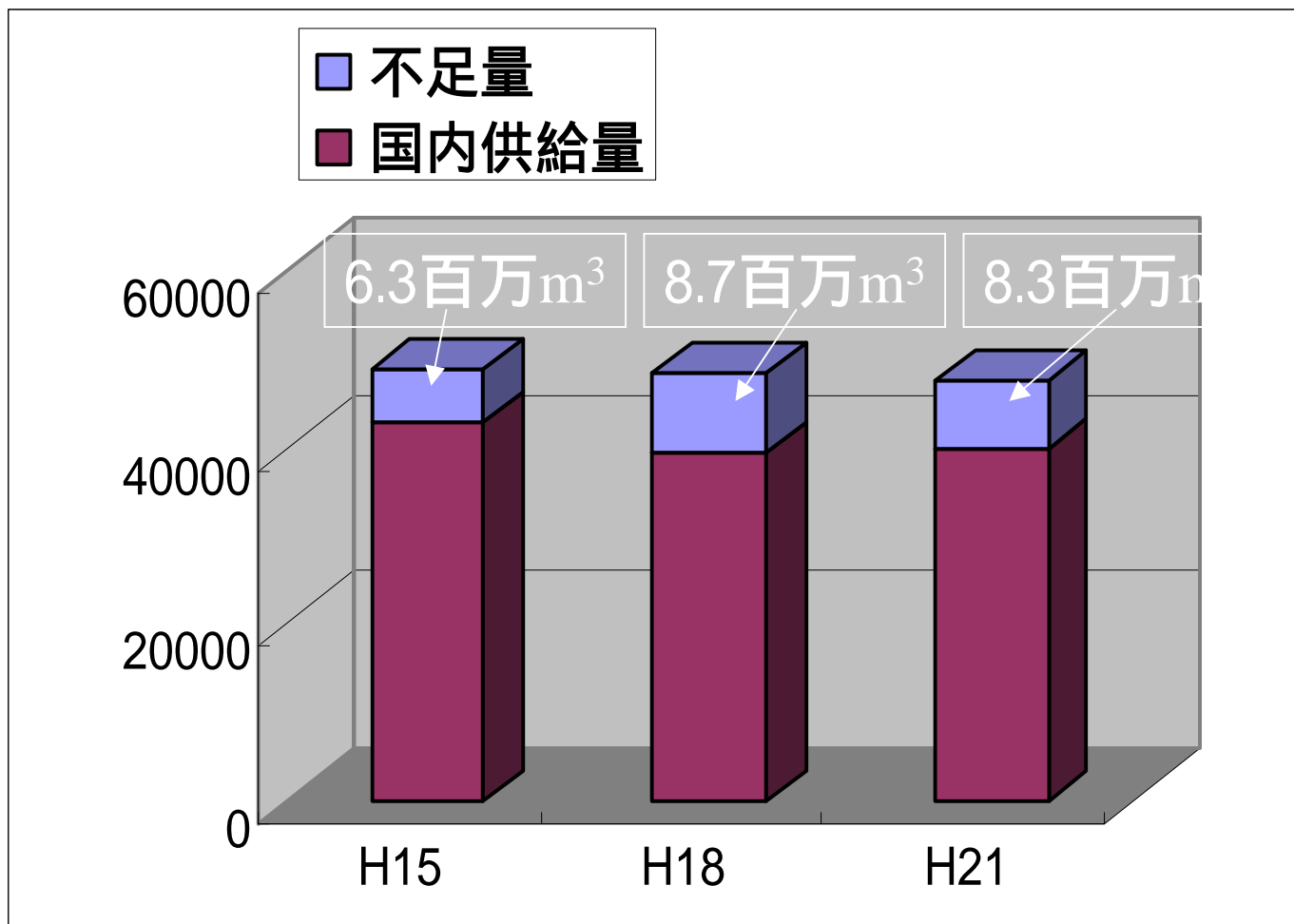


輸入砂の動向



	H8	H9	H10	H11	H12
輸入砂(万トン)	190	210	160	290	980
シェア(%)	0.2	0.3	0.2	0.4	1.3
砂全体 (億トン)	8.6	8.2	7.4	7.3	7.3

西日本の砂需要見通し




海洋性レクリエーション機能の充実 (三浦地区景観形成ゾーン)



海洋性レクリエーション機能の充実 (PBの適正収容施設の整備と管理)



完成予想図



海洋性レクリエーション機能の充実 (九十九島地域の環境保全)

