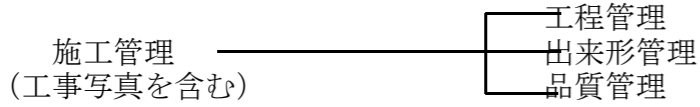
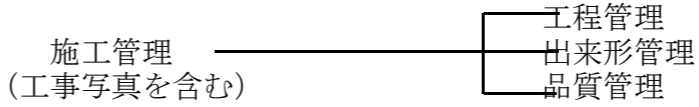
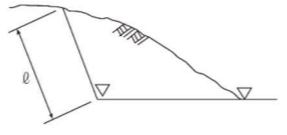
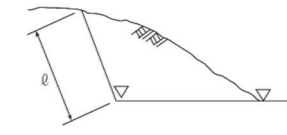
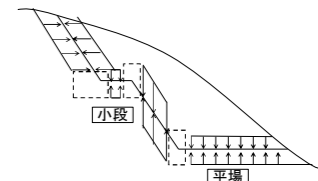


<p>現行（平成27年3月）</p>	<p>改定（平成28年3月）</p>
<p style="text-align: center;">土木工事施工管理基準</p> <p>この土木工事施工管理基準(以下、「管理基準」とする。)は、土木工事共通仕様書(案)〔H27.4〕、第1編1-1-23施工管理」に規定する土木工事の施工管理及び規格値の基準を定めたものである。</p> <p>1. 目的</p> <p>この管理基準は、土木工事の施工について、契約図書に定められた工期、工事目的物の出来形及び品質規格の確保を図ることを目的とする。</p> <p>2. 適用</p> <p>この管理基準は、国土交通省地方整備局が発注する土木工事について適用する。ただし、設計図書に明示されていない仮設構造物等は除くものとする。また、工事の種類、規模、施工条件等により、この管理基準によりがたい場合、または、基準、規格値が定められていない工種については、監督職員と協議の上、施工管理を行うものとする。</p> <p>3. 構成</p> <div style="text-align: center;">  <p>施工管理 (工事写真を含む)</p> </div> <p>4. 管理の実施</p> <p>(1) 受注者は、工事施工前に、施工管理計画及び施工管理担当者を定めなければならない。</p> <p>(2) 施工管理担当者は、当該工事の施工内容を把握し、適切な施工管理を行わなければならない。</p> <p>(3) 受注者は、測定(試験)等を工事の施工と並行して、管理の目的が達せられるよう速やかに実施しなければならない。</p> <p>(4) 受注者は、測定(試験)等の結果をその都度管理図表等に記録し、適切な管理のもとに保管し、監督職員の請求に対し速やかに提示するとともに、工事完成時に提出しなければならない。</p>	<p style="text-align: center;">土木工事施工管理基準</p> <p>この土木工事施工管理基準(以下、「管理基準」とする。)は、土木工事共通仕様書(案)〔H27.4〕、第1編1-1-23施工管理」に規定する土木工事の施工管理及び規格値の基準を定めたものである。</p> <p>1. 目的</p> <p>この管理基準は、土木工事の施工について、契約図書に定められた工期、工事目的物の出来形及び品質規格の確保を図ることを目的とする。</p> <p>2. 適用</p> <p>この管理基準は、国土交通省地方整備局が発注する土木工事について適用する。ただし、設計図書に明示されていない仮設構造物等は除くものとする。また、工事の種類、規模、施工条件等により、この管理基準によりがたい場合、または、基準、規格値が定められていない工種については、監督職員と協議の上、施工管理を行うものとする。</p> <p>3. 構成</p> <div style="text-align: center;">  <p>施工管理 (工事写真を含む)</p> </div> <p>4. 管理の実施</p> <p>(1) 受注者は、工事施工前に、施工管理計画及び施工管理担当者を定めなければならない。</p> <p>(2) 施工管理担当者は、当該工事の施工内容を把握し、適切な施工管理を行わなければならない。</p> <p>(3) 受注者は、測定(試験)等を工事の施工と並行して、管理の目的が達せられるよう速やかに実施しなければならない。</p> <p>(4) 受注者は、測定(試験)等の結果をその都度管理図表等に記録し、適切な管理のもとに保管し、監督職員の請求に対し速やかに提示するとともに、工事完成時に提出しなければならない。</p>

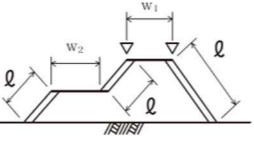
現行（平成27年3月）	改定（平成28年3月）
<p>5. 管理項目及び方法</p> <p>(1) 工程管理</p> <p>受注者は、工事内容に応じて適切な工程管理(ネットワーク、バーチャート方式など)を行うものとする。ただし、応急処理又は維持工事等の当初工事計画が困難な工事内容については、省略できるものとする。</p> <p>(2) 出来形管理</p> <p>受注者は、出来形を出来形管理基準に定める測定項目及び測定基準により実測し、設計値と実測値を対比して記録した出来形管理図表を作成し管理するものとする。</p> <p>なお、測定基準において測定箇所数「〇〇につき1ヶ所」となっている項目については、小数点以下を切り上げた箇所数測定するものとする。</p>	<p>5. 管理項目及び方法</p> <p>(1) 工程管理</p> <p>受注者は、工事内容に応じて適切な工程管理(ネットワーク、バーチャート方式など)を行うものとする。ただし、応急処理又は維持工事等の当初工事計画が困難な工事内容については、省略できるものとする。</p> <p>(2) 出来形管理</p> <p>受注者は、出来形を出来形管理基準に定める測定項目及び測定基準により実測し、設計値と実測値を対比して記録した出来形管理図表を作成し管理するものとする。</p> <p>なお、測定基準において測定箇所数「〇〇につき1ヶ所」となっている項目については、小数点以下を切り上げた箇所数測定するものとする。</p>
<p>(3) 品質管理</p> <p>受注者は、品質を品質管理基準に定める試験項目、試験方法及び試験基準により管理するものとする。</p> <p>この品質管理基準の適用は、試験区分で「必須」となっている試験項目は、全面的に実施するものとする。</p> <p>また、試験区分で「その他」となっている試験項目は、特記仕様書で指定するものを実施するものとする。</p> <p>6. 規格値</p> <p>受注者は、出来形管理基準及び品質管理基準により測定した各実測（試験・検査・計測）値は、すべて規格値を満足しなければならない。</p> <p>7. その他</p> <p>(1) 工事写真</p> <p>受注者は、工事写真を施工管理の手段として、各工事の施工段階及び工事完成後明視できない箇所の施工状況、出来形寸法、品質管理状況、工事中の災害写真等を写真管理基準(案)により撮影し、適切な管理のもとに保管し、監督職員の請求に対し速やかに提示するとともに、工事完成時に提出しなければならない。</p>	<p>(3) 品質管理</p> <p>受注者は、品質を品質管理基準に定める試験項目、試験方法及び試験基準により管理するものとする。</p> <p>この品質管理基準の適用は、試験区分で「必須」となっている試験項目は、全面的に実施するものとする。</p> <p>また、試験区分で「その他」となっている試験項目は、特記仕様書で指定するものを実施するものとする。</p> <p>6. 規格値</p> <p>受注者は、出来形管理基準及び品質管理基準により測定した各実測（試験・検査・計測）値は、すべて規格値を満足しなければならない。</p> <p>7. その他</p> <p>(1) 工事写真</p> <p>受注者は、工事写真を施工管理の手段として、各工事の施工段階及び工事完成後明視できない箇所の施工状況、出来形寸法、品質管理状況、工事中の災害写真等を写真管理基準(案)により撮影し、適切な管理のもとに保管し、監督職員の請求に対し速やかに提示するとともに、工事完成時に提出しなければならない。</p>

現行（平成27年3月）	改定（平成28年3月）
<p data-bbox="151 222 373 254">(2) 情報化施工</p> <p data-bbox="228 285 1279 453">10,000m³以上の土工の出来形管理については、「情報化施工技術の使用原則化について」（平成25年3月15日付け国官技第291号、国総公第133号）及び「TSを用いた出来形管理要領（土工編）」（平成24年3月29日付け国官技第347号、国総公第85号）の規定によるものとする。</p>	<p data-bbox="1472 222 1694 254">(2) 情報化施工</p> <p data-bbox="1549 285 2599 453">10,000m³以上の土工の出来形管理については、「情報化施工技術の使用原則化について」（平成25年3月15日付け国官技第291号、国総公第133号）及び「TSを用いた出来形管理要領（土工編）」（平成24年3月29日付け国官技第347号、国総公第85号）の規定によるものとする。</p> <p data-bbox="1472 516 1952 548">(3) <u>3次元データによる出来形管理</u></p> <p data-bbox="1549 569 2614 684"><u>土工において、3次元データを用いた出来形管理を行う場合は、管理基準のほか、「レーザースキャナーを用いた出来形管理要領（土工編）」または「空中写真測量（無人航空機）を用いた出来形管理要領（土工編）」の規定によるものとする。</u></p> <p data-bbox="1549 705 2614 779"><u>なお、ここでいう3次元データとは、工事目的物あるいは現地地形の形状を3次元空間上に再現するために必要なデータである。</u></p>

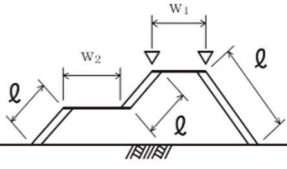
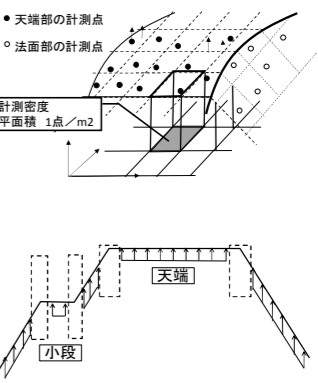
土木工事施工管理基準（案）（平成 28 年 3 月 国土交通省） 出来形管理基準及び規格値 新旧対応表

現行（平成 27 年 3 月）										改定（平成 28 年 3 月）											
										単位:mm											
編	章	節	条	枝番	工種	測定項目	規格値	測定基準	測定箇所	摘要	編	章	節	条	枝番	工種	測定項目	規格値	測定基準	測定箇所	摘要
1 共通編	2 土工	3 河川・海岸・砂防土工	2		掘削工	基準高▽	±50	施工延長 40m（測点間隔 25m の場合は 50m）につき 1 箇所、延長 40m（又は 50m）以下のものは 1 施工箇所につき 2 箇所。 ただし、「TS を用いた出来形管理要領（土工編）」（平成 24 年 3 月 29 日付け国官技第 347 号、国総公第 85 号）の規定による場合は、設計図書の測点毎。基準高は掘削部の両端で測定。		1-2-3-2	1 共通編	2 土工	3 河川・海岸・砂防土工	2	1	掘削工	基準高▽	±50	施工延長 40m（測点間隔 25m の場合は 50m）につき 1 箇所、延長 40m（又は 50m）以下のものは 1 施工箇所につき 2 箇所。 ただし、「TS を用いた出来形管理要領（土工編）」（平成 24 年 3 月 29 日付け国官技第 347 号、国総公第 85 号）の規定による場合は、設計図書の測点毎。基準高は掘削部の両端で測定。		1-2-3-2
						法長 ℓ	ℓ<5m -200 ℓ≥5m 法長-4%										平均値	個々の計測値			
					掘削工（面管理の場合）	平場	標高較差	±50	±150	2. 個々の計測値の規格値には計測精度として±50mmが含まれている。											
						法面（小段含む）	水平または標高較差	±70	±160	3. 計測は平場面と法面（小段を含む）の全面とし、全ての点で設計面との標高較差または水平較差を算出する。計測密度は1点/m ² （平面投影面積当たり）以上とする。 4. 法肩、法尻から水平方向に±5cm以内に存在する計測点は、標高較差の評価から除く。同様に、標高方向に±5cm以内にある計測点は水平較差の評価から除く。 5. 評価する範囲は、連続する一つの面とすることを基本とする。規格値が変わる場合は、評価区間を分割するか、あるいは規格値の条件の最も厳しい値を採用する。											

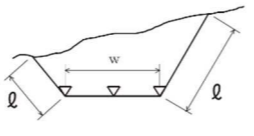
現行 (平成 27 年 3 月)

単位:mm											
編	章	節	条	枝番	工種	測定項目	規格値	測定基準	測定箇所	摘要	
1 共通編	2 土工	3 河川・海岸・砂防土工	3		盛土工	基準高▽	-50	施工延長 40m (測点間隔 25m の場合は 50m) につき 1 箇所、延長 40m (又は 50m) 以下のものは 1 施工箇所につき 2 箇所。 ただし、「TS を用いた出来形管理要領 (土工編) (平成 24 年 3 月 29 日付け国官技第 347 号、国総公第 85 号) の規定による場合は、設計図書の測点毎。基準高は各法肩で測定。		1-2-3-3	
						法長 l	$l < 5m$				-100
							$l \geq 5m$				法長 -2%
						幅 w_1, w_2	-100				

改定 (平成 28 年 3 月)

単位:mm											
編	章	節	条	枝番	工種	測定項目	規格値	測定基準	測定箇所	摘要	
1 共通編	2 土工	3 河川・海岸・砂防土工	3	1	盛土工	基準高▽	-50	施工延長 40m (測点間隔 25m の場合は 50m) につき 1 箇所、延長 40m (又は 50m) 以下のものは 1 施工箇所につき 2 箇所。 ただし、「TS を用いた出来形管理要領 (土工編) (平成 24 年 3 月 29 日付け国官技第 347 号、国総公第 85 号) の規定による場合は、設計図書の測点毎。基準高は各法肩で測定。		1-2-3-3	
						法長 l	$l < 5m$				-100
							$l \geq 5m$				法長 -2%
						幅 w_1, w_2	-100				
				2	盛土工 (面管理の場合)	平均値	個々の計測値	1. 3次元データによる出来形管理において「レーザースキャナーを用いた出来形管理要領 (土工編)」、または「空中写真測量 (無人航空機) を用いた出来形管理要領 (土工編)」に基づき出来形管理を実施する場合、その他本基準に規定する計測精度・計測密度を満たす計測方法により出来形管理を実施する場合に適用する。			
天端	標高較差	-50	-150	2. 個々の計測値の規格値には計測精度として±50mm が含まれている。							
法面 4割< 勾配	標高較差	-50	-170	3. 計測は天端面と法面 (小段を含む) の全面とし、全ての点で設計面との標高較差を算出する。計測密度は 1点/m2 (平面投影面積当たり) 以上とする。							
法面 4割≥ 勾配 (小段含む)	標高較差	-60	-170	4. 法肩、法尻から水平方向に±5cm 以内に存在する計測点は、標高較差の評価から除く。							
						※ただし、ここでの勾配は、鉛直方向の長さ 1 に対する、水平方向の長さ X を X 割と表したもの		5. 評価する範囲は、連続する一つの面とすることを基本とする。規格値が変わる場合は、評価区間を分割するか、あるいは規格値の条件の最も厳しい値を採用する。			

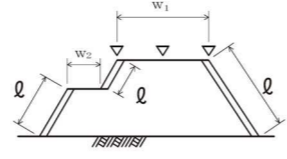
現行 (平成 27 年 3 月)

				単位:mm							
編	章	節	条	枝番	工種	測定項目	規格値	測定基準	測定箇所	摘要	
1 共通編	2 土工	4 道路土工	2		掘削工	基準高▽	±50	施工延長40mにつき1箇所、延長40m以下のものは1施工箇所につき2箇所。ただし、「TSを用いた出来形管理要領(土工編)」(平成24年3月29日付け国官技第347号、国総公第85号)の規定による場合は、設計図書の測点毎。基準高は、道路中心線及び端部で測定。		1-2-4-2	
						法長ℓ	ℓ<5m				-200
							ℓ≥5m				法長-4%
						幅w	-100				

改定 (平成 28 年 3 月)

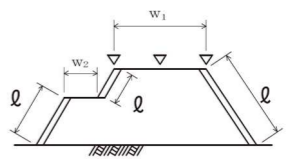
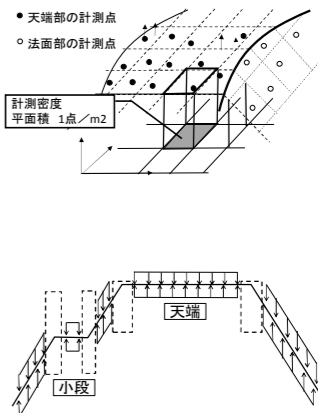
											単位:mm			
編	章	節	条	枝番	工種	測定項目	規格値	測定基準	測定箇所	摘要				
1 共通編	2 土工	4 道路土工	2	1	掘削工	基準高▽	±50	施工延長40m(測点間隔25mの場合は50m)につき1箇所、延長40m(又は50m)以下のものは1施工箇所につき2箇所。ただし、「TSを用いた出来形管理要領(土工編)」(平成24年3月29日付け国官技第347号、国総公第85号)の規定による場合は、設計図書の測点毎。基準高は掘削部の両端で測定。		1-2-4-2				
						法長ℓ	ℓ<5m				-200			
							ℓ≥5m				法長-4%			
				2	掘削工(面管理の場合)	平均値	個々の計測値	1. 3次元データによる出来形管理において「レーザースキャナーを用いた出来形管理要領(土工編)」または「空中写真測量(無人航空機)を用いた出来形管理要領(土工編)」に基づき出来形管理を実施する場合、その他本基準に規定する計測精度・計測密度を満たす計測方法により出来形管理を実施する場合に適用する。						
平場	標高較差	±50	±150	2. 個々の計測値の規格値には計測精度として±50mmが含まれている。										
法面(小段含む)	水平または標高較差	±70	±160	3. 計測は平場面と法面(小段を含む)の全面とし、全ての点で設計面との標高較差または水平較差を算出する。計測密度は1点/m2(平面投影面積当たり)以上とする。										
				4. 法肩、法尻から水平方向に±5cm以内に存在する計測点は、標高較差の評価から除く。同様に、標高方向に±5cm以内にある計測点は水平較差の評価から除く。										
								5. 評価する範囲は、連続する一つの面とすることを基本とする。規格値が変わる場合は、評価区間を分割するか、あるいは規格値の条件の最も厳しい値を採用する。						

現行 (平成 27 年 3 月)

編	章	節	条	枝番	工種	測定項目	規格値	測定基準	測定箇所	摘要	
1 共通編	2 土工	4 道路土工	3 4		路体盛土工 路床盛土工	基準高▽	±50	施工延長 40mにつき 1箇所、延長 40m以下のものは 1 施工箇所につき 2 箇所。ただし、「TSを用いた出来形管理要領 (土工編) (平成 24 年 3 月 29 日付け国官技第 347 号、国総公第 85 号) の規定による場合は、設計図書の測点毎。基準高は、道路中心線及び端部で測定。		1-2-4-3 1-2-4-4	
						法長 l	$l < 5m$				-100
							$l \geq 5m$				法長-2%
						幅 w_1, w_2	-100				

単位:mm

改定 (平成 28 年 3 月)

編	章	節	条	枝番	工種	測定項目	規格値	測定基準	測定箇所	摘要	
1 共通編	2 土工	4 道路土工	3 4	1 1	路体盛土工 路床盛土工	基準高▽	±50	施工延長 40m (測点間隔 25mの場合は 50m) につき 1 箇所、延長 40m (又は 50m) 以下のものは 1 施工箇所につき 2 箇所。ただし、「TSを用いた出来形管理要領 (土工編) (平成 24 年 3 月 29 日付け国官技第 347 号、国総公第 85 号) の規定による場合は、設計図書の測点毎。基準高は掘削部の両端で測定。		1-2-4-3 1-2-4-4	
						法長 l	$l < 5m$				-100
							$l \geq 5m$				法長-2%
						幅 w_1, w_2	-100				
				2	路体盛土工 路床盛土工 (面管理の場合)	天端 法面 (小段含む)	平均値 個々の計測値 ±50 ±150 ±80 ±190	<p>1. 3次元データによる出来形管理において「レーザースキャナーを用いた出来形管理要領 (土工編)」、または「空中写真測量 (無人航空機) を用いた出来形管理要領 (土工編)」に基づき出来形管理を実施する場合、その他本基準に規定する計測精度・計測密度を満たす計測方法により出来形管理を実施する場合に適用する。</p> <p>2. 個々の計測値の規格値には計測精度として±50mmが含まれている。</p> <p>3. 計測は天端面と法面 (小段を含む) の全面とし、全ての点で設計面との標高較差を算出する。計測密度は 1点/m² (平面投影面積当たり) 以上とする。</p> <p>4. 法肩、法尻から水平方向に±5cm以内に存在する計測点は、標高較差の評価から除く。</p> <p>5. 評価する範囲は、連続する一つの面とすることを基本とする。規格値が変わる場合は、評価区間を分割するか、あるいは規格値の条件の最も厳しい値を採用する。</p>	 <p>● 天端部の計測点 ○ 法面部の計測点 計測密度 平面積 1点/m²</p>		

単位:mm

品質管基準及び規格値(改定)※下記を新たに追加

工種	種別	試験区分	試験項目	試験方法	規格値	試験基準	摘要	試験成績表等による確認
2. プレキャストコンクリート製品(JIS I類)	材料	必須	JISマーク確認 又は「その他」の試験項目の確認	目視 (写真撮影)				
	施工	必須	製品の外観検査(角欠け・ひび割れ調査)	目視検査 (写真撮影)	有害な角欠け・ひび割れの無いこと	全数		
3. プレキャストコンクリート製品(JIS II類)	材料	必須	製品検査結果 (寸法・形状・外観、性能試験) ※協議をした項目	JIS A 5363 JIS A 5371 JIS A 5372 JIS A 5373	設計図書による。	製造工場の検査ロット毎		○
			JISマーク確認 又は「その他」の試験項目の確認	目視 (写真撮影)				
	施工	必須	製品の外観検査(角欠け・ひび割れ調査)	目視検査 (写真撮影)	有害な角欠け・ひび割れの無いこと	全数		
4. プレキャストコンクリート製品(その他)	材料	必須	セメントのアルカリ骨材反応対策	アルカリ骨材反応抑制対策について(平成14年7月31日付け国官技第112号、国港環第35号、国空建第78号)	「アルカリ骨材反応抑制対策について」(平成14年7月31日付け国官技第112号、国港環第35号、国空建第78号)	1回/6ヶ月以上および産地が変わった場合。		○
			コンクリートの塩化物総量規制	「コンクリートの耐久性向上」	原則0.3kg/m ³ 以下	1回/月以上 (塩化物量の多い砂の場合1回以上/週)		○
			コンクリートのスランプ試験/スランプフロー試験	JIS A 1101 JIS A 1150	製造工場の管理基準	1回/日以上		○
			コンクリートの圧縮強度試験	JIS A 1108	1回の試験結果は指定した呼び強度の85%以上であること。 3回の試験結果の平均値は、指定した呼び強度以上であること。 (1回の試験結果は、3個の供試体の試験値の平均値)	1回/日以上		○
			コンクリートの空気量測定 (凍害を受ける恐れのあるコンクリート製品)	JIS A 1116 JIS A 1118 JIS A 1128	JIS A 5364 4.5±1.5%(許容差)	1回/日以上		○

品質管基準及び規格値(改定)※下記を新たに追加

工種	種別	試験区分	試験項目	試験方法	規格値	試験基準	摘要	試験成績表等による確認
4. プレキャストコンクリート製品(その他)	材料	その他(JIS マーク表示されたレディミクストコンクリートを使用する場合は除く)	骨材のふるい分け試験(粒度・粗粒率)	JIS A 1102 JIS A 5005 JIS A 5011-1~4 JIS A 5021	JIS A 5364 JIS A 5308	1回/月以上および産地が変わった場合。		○
			骨材の密度及び吸水率試験	JIS A 1109 JIS A 1110 JIS A 5005 JIS A 5011-1~4 JIS A 5021	JIS A 5364 JIS A 5308	1回/月以上および産地が変わった場合。	JIS A 5005(砕砂及び碎石) JIS A 5011-1(高炉スラグ骨材) JIS A 5011-2(フェロニッケルスラグ細骨材) JIS A 5011-3(銅スラグ細骨材) JIS A 5011-4(電気炉酸化スラグ細骨材) JIS A 5021(コンクリート用再生骨材H)	○
			粗骨材のすりへり試験	JIS A 1121 JIS A 5005	JIS A 5364 JIS A 5308	1回/年以上および産地が変わった場合。		○
			骨材の微粒分量試験	JIS A 1103 JIS A 5005	粗骨材:1.0%以下 細骨材:コンクリートの表面がすりへり作用を受ける場合3.0%以下、その他の場合5.0%以下(砕砂およびスラグ細骨材を用いた場合はコンクリートの表面がすりへり作用を受ける場合5.0%以下その他の場合7.0%以下)	1回/月以上および産地が変わった場合。 (微粒分量の多い砂1回/週以上)		○
			砂の有機不純物試験	JIS A 1105	標準色より淡いこと。濃い場合でも圧縮強度が90%以上の場合には使用できる。	1回/年以上および産地が変わった場合。	濃い場合は、JIS A 1142「有機不純物を含む細骨材のモルタル圧縮強度による試験方法」による。	○
			骨材中の粘土塊量の試験	JIS A 1137	細骨材:1.0%以下 粗骨材:0.25%以下	1回/月以上及び産地が変わった場合。		○
			硫酸ナトリウムによる骨材の安定性試験	JIS A 1122 JIS A 5005	細骨材:10%以下 粗骨材:12%以下	砂、砂利: 製作開始前、1回/6ヶ月以上及び産地が変わった場合。 砕砂、碎石: 製作開始前、1回/年以上及び産地が変わった場合。		○
			セメントの物理試験	JIS R 5201	JIS R 5210(ポルトランドセメント) JIS R 5211(高炉セメント) JIS R 5212(シリカセメント) JIS R 5213(フライアッシュセメント) JIS R 5214(エコセメント)	1回/月以上		○
			セメントの化学分析	JIS R 5202	JIS R 5210(ポルトランドセメント) JIS R 5211(高炉セメント) JIS R 5212(シリカセメント) JIS R 5213(フライアッシュセメント) JIS R 5214(エコセメント)			○

品質管基準及び規格値(改定)※下記を新たに追加

工種	種別	試験区分	試験項目	試験方法	規格値	試験基準	摘要	試験成績表等による確認
4.プレキャストコンクリート製品(その他)	材料		コンクリート用混和材・化学混和剤	JIS A 6201 JIS A 6202 JIS A 6204 JIS A 6205 JIS A 6206 JIS A 6207	JIS A 6201(フライアッシュ) JIS A 6202(膨張材) JIS A 6204(化学混和剤) JIS A 6205(防せい剤) JIS A 6206(高炉スラグ微粉末) JIS A 6207(シリカフェューム)	1回/月以上 ただし、JIS A 6202(膨張材)は1回/3ヶ月以上、JIS A 6204(化学混和剤)は1回/6ヶ月以上	試験成績表による。	○
			練混ぜ水の水質試験	上水道水及び上水道水以外の水の場合: JIS A 5308 付属書3	懸濁物質の量:2g/L以下 溶解性蒸発残留物の量:1g/L以下 塩化物イオン量:200ppm以下 セメントの凝結時間の差:始発は30分以内、終結は60分以内 モルタルの圧縮強度比:材齢7及び28日で90%以上	1回/年以上及び水質が変わった場合。	上水道を使用してる場合は試験に換え、上水道を使用してることを示す資料による確認を行う。	○
	材料	必須	鋼材	JIS G 3101 JIS G 3109 JIS G 3112 JIS G 3117 JIS G 3137 JIS G 3506 JIS G 3521 JIS G 3532 JIS G 3536 JIS G 3538 JIS G 3551 JIS G 4322 JIS G 5502	JIS G 3101 JIS G 3109 JIS G 3112 JIS G 3117 JIS G 3137 JIS G 3506 JIS G 3521 JIS G 3532 JIS G 3536 JIS G 3538 JIS G 3551 JIS G 4322 JIS G 5502	1回/月又は入荷の都度	試験成績表による。	○
施工	必須	製品の外観検査(角欠け・ひび割れ調査)	目視検査(写真撮影)	有害な角欠け・ひび割れの無いこと	全数			