

4. 関連経済指標の概況

(1) 業況判断

日本銀行「企業短期経済観測調査」(平成22年12月)

建設業(大企業)の業況判断DI(「良い」-「悪い」)

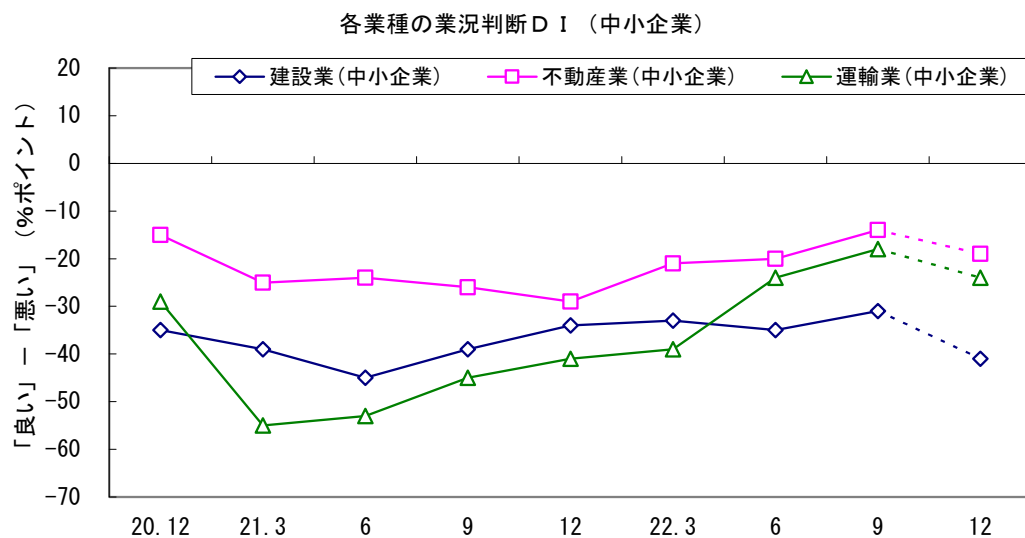
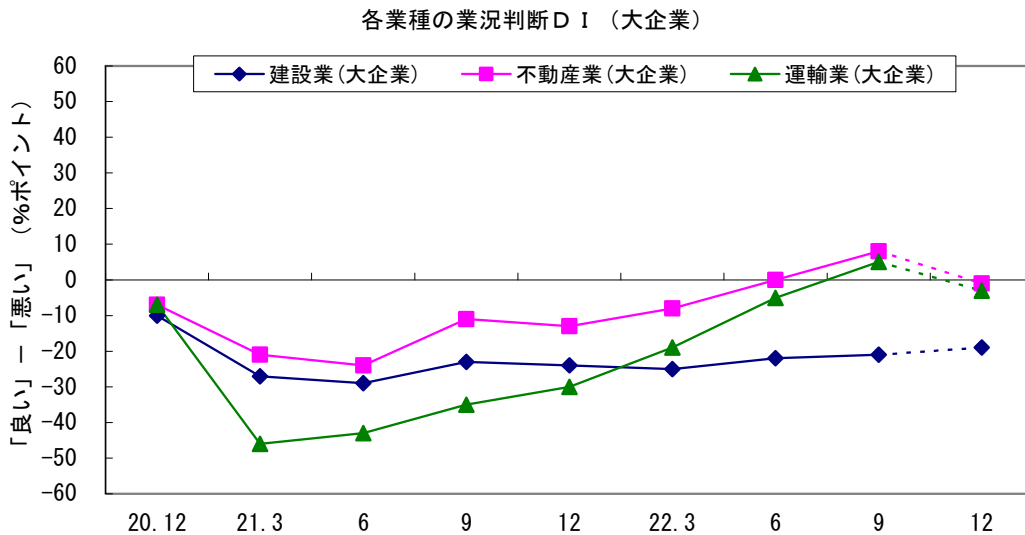
- 前回6月調査の「最近」は-22、今回調査の「最近」は-21、「先行き」は-19となった。
- 前回6月調査の「最近」と今回調査の「最近」との変化幅をみると、1ポイント改善しており、「先行き」は3ポイント改善となる見込み。

不動産業(大企業)の業況判断DI(「良い」-「悪い」)

- 前回6月調査の「最近」は0、今回調査の「最近」は8、「先行き」は-1となった。
- 前回6月調査の「最近」と今回調査の「最近」との変化幅をみると、8ポイント改善しており、「先行き」は1ポイント悪化となる見込み。

運輸業(大企業)の業況判断DI(「良い」-「悪い」)

- 前回6月調査の「最近」は-5、今回調査の「最近」は5、「先行き」は-3となった。
- 前回3月調査の「最近」と今回調査の「最近」との変化幅をみると、10ポイント改善しており、「先行き」は2ポイント改善となる見込み。



資料：日本銀行「全国企業短期経済観測調査」

注) 大企業は資本金10億円以上、中小企業は同2千万円以上1億円未満の企業。
点線は3ヶ月先までの予測値。

(2) 雇用情勢

① 就業者数等 (12月調査・速報)

建設業就業者数は507万人で、前年同月比3.6%減少(34ヶ月連続)であった。雇用者数は415万人で同4.8%減少(11ヶ月連続)、うち常雇は同5.3%減少(11ヶ月連続)、臨時雇は同4.8%増加(2ヶ月連続)、日雇は同5.6%減少(2ヶ月ぶり)となった。

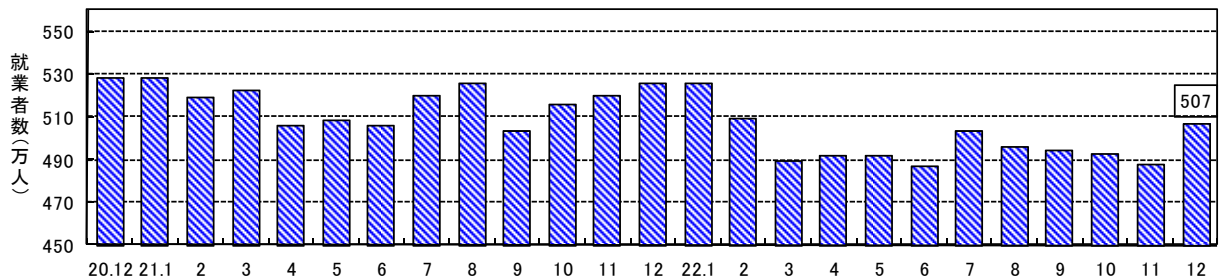
運輸業就業者数は332万人で、前年同月比6.1%増加(2ヶ月連続)、雇用者数は317万人で同6.4%増加となった。

② 労働の状況 (11月調査・確報)

建設業(常用労働者5人以上の事業所)の賃金指数(きまって支給する給与。以下同じ。)は前年同月比0.6%増加(5ヶ月連続)、総実労働時間指数は1.8%増加(4ヶ月連続)、所定外労働時間指数は4.8%増加(2ヶ月連続)となった。

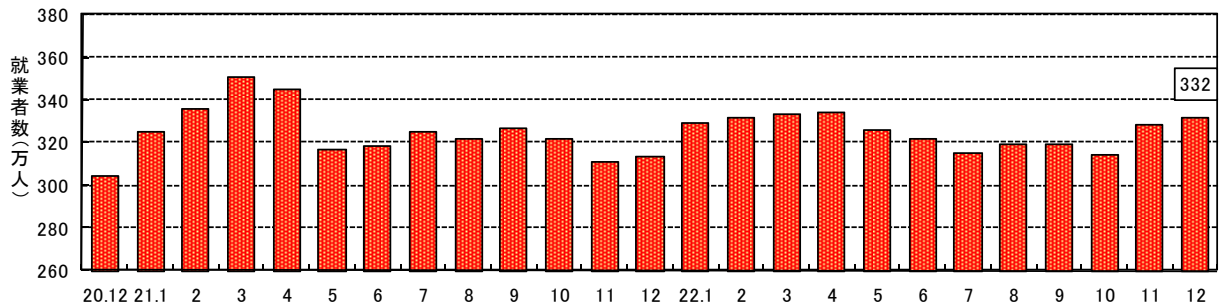
運輸業・郵便業(常用労働者5人以上の事業所)の賃金指数は前年同月比0.6%増加(2ヶ月連続)、総実労働時間指数は同0.6%増加(2ヶ月ぶり)、所定外労働時間指数は同2.9%増加(15ヶ月連続)となった。

建設業就業者数の推移



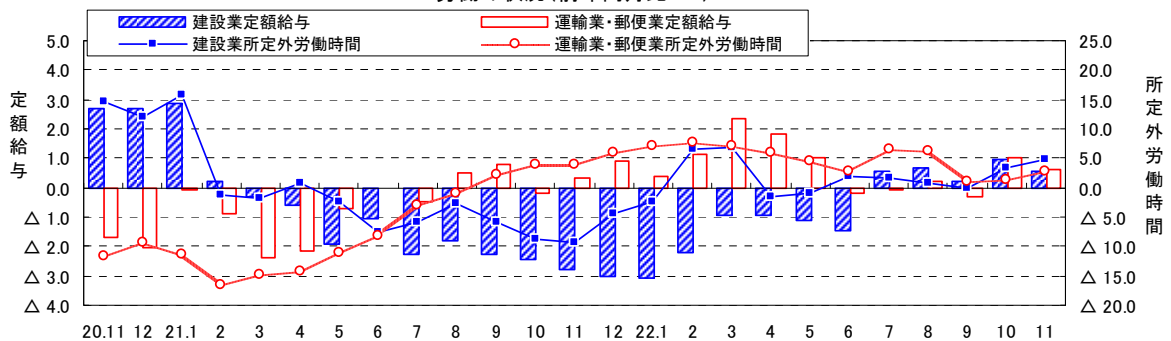
資料:総務省「労働力調査」

運輸業就業者数の推移



資料:総務省「労働力調査」

労働の状況(前年同月比・%)

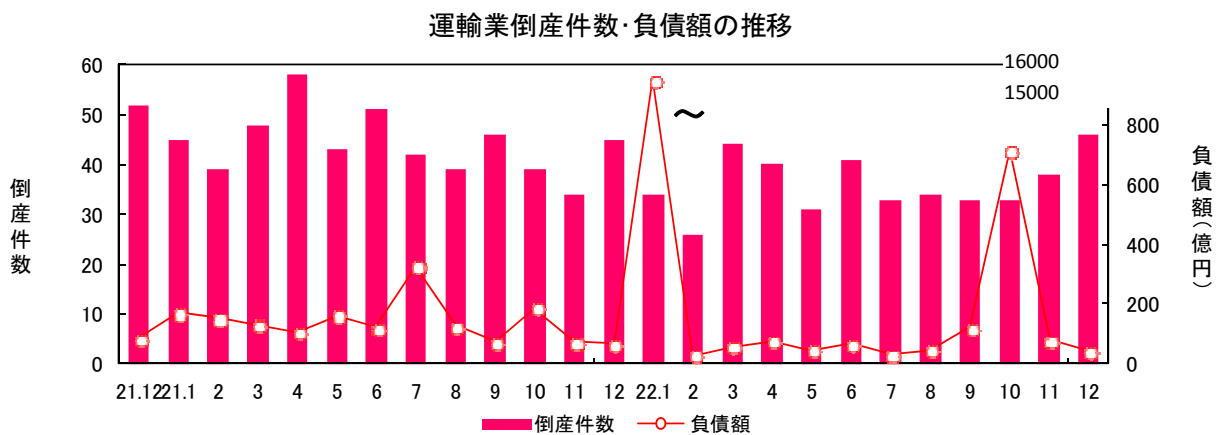
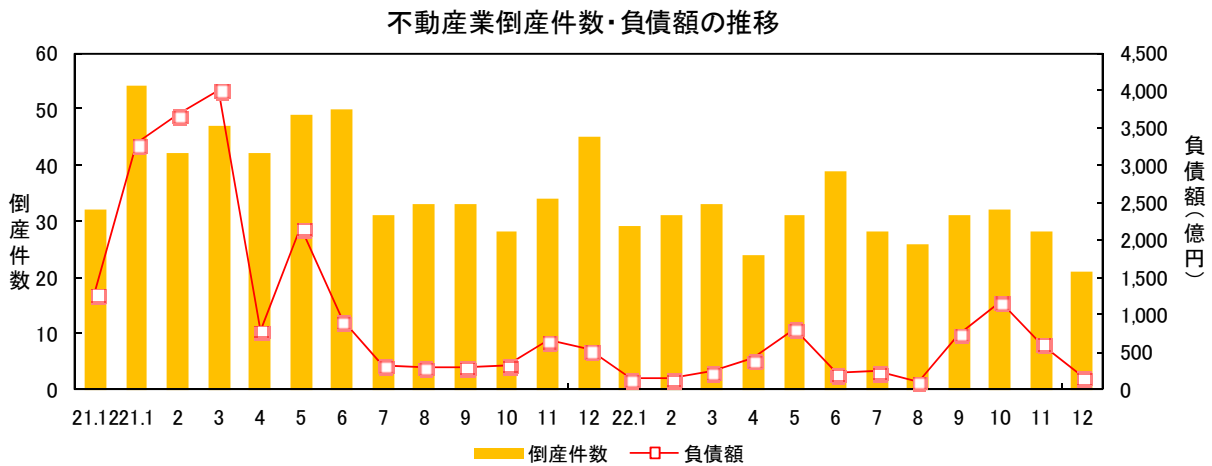
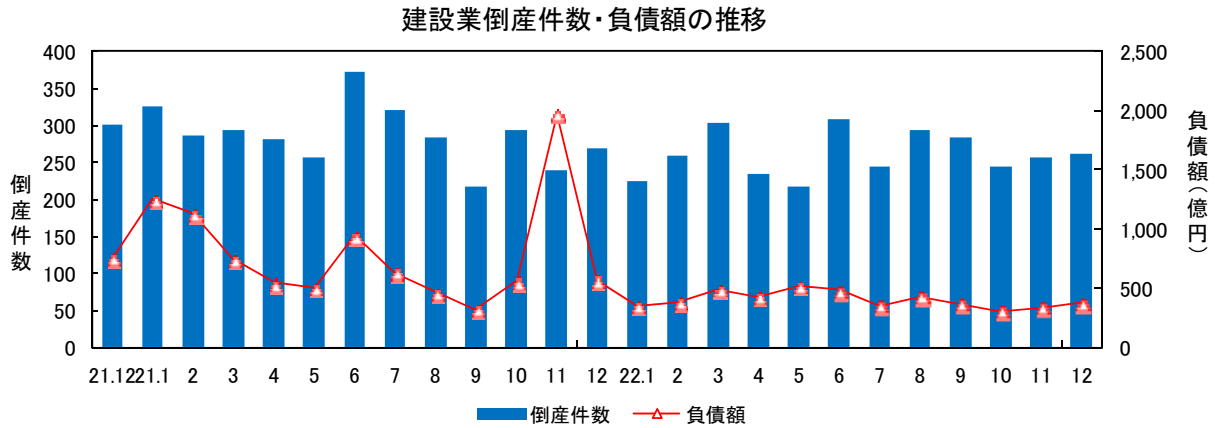


資料:厚生労働省「毎月勤労統計調査」

(3) 倒産

12月の全産業の倒産件数は949件で、前月比1.5%増加（前年同月比7.1%減少）となった。

業種別にみると、建設業の倒産件数は262件、不動産業の倒産件数は21件、運輸業の倒産件数は47件であった。



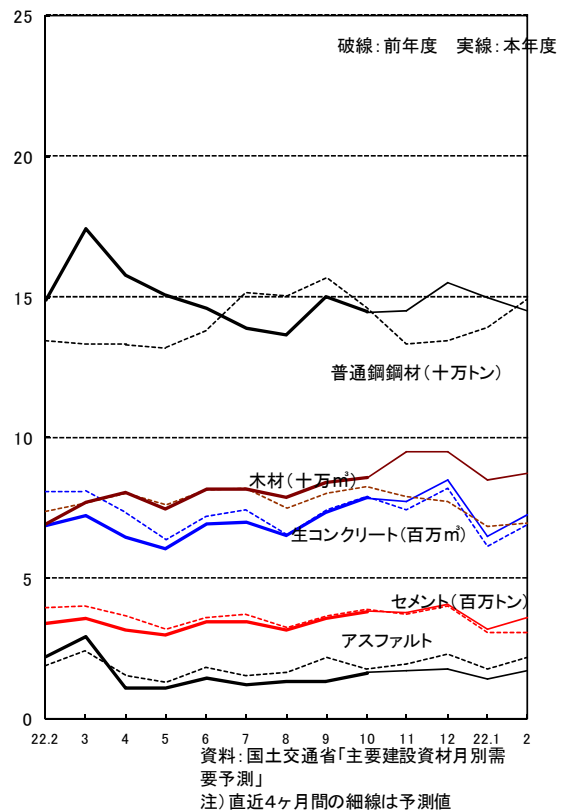
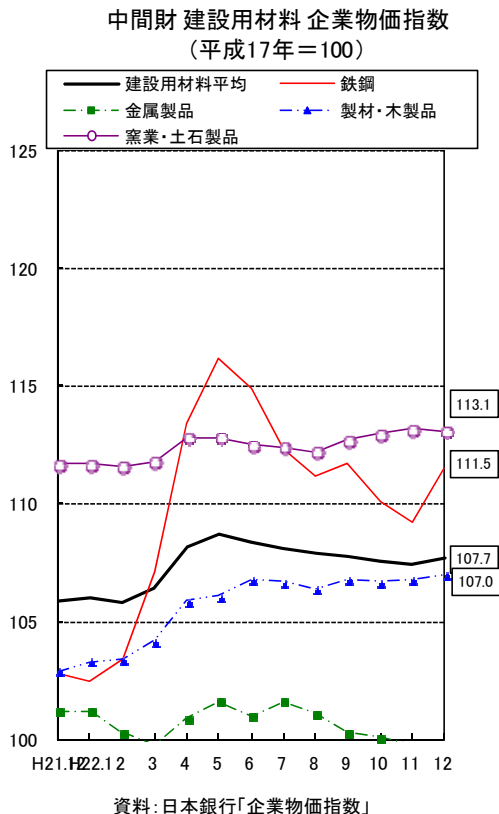
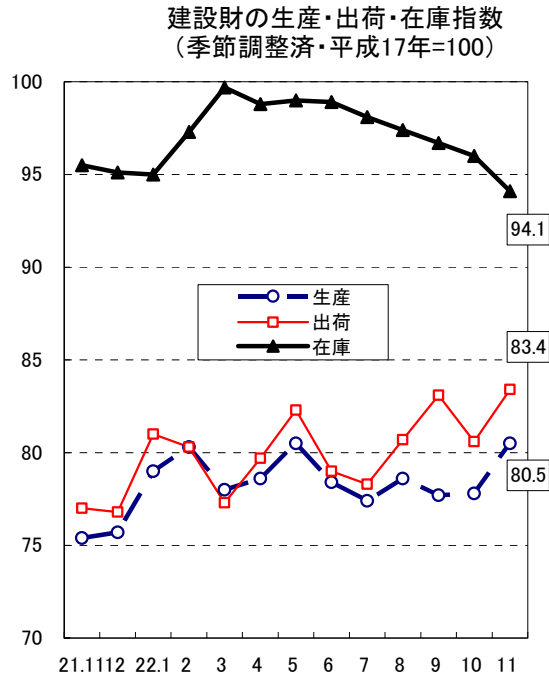
(4) 建設資材の市場動向

建設財の生産指数（11月確報、季調済）は80.5（平成17年=100）で前月比3.5%増加（2ヶ月連続）、出荷指数は83.4で前月比3.5%増加（2ヶ月ぶり）、在庫指数は94.1で2.0%減少（6ヶ月連続）となった。

建設用材料（中間財）の企業物価指数（12月速報）は107.7（平成17年=100）で、前月比0.3%増加した。

建設財の生産・出荷・在庫 (季節調整済前月比・%)				
		生産	出荷	在庫
建設財		3.5	3.5	△ 2.0
11月確報値	鉄鋼	5.8	11.2	△ 6.9
	金属製品	7.1	5.6	△ 0.6
	窯業・土石製品	2.7	1.7	△ 1.8
	その他工業	2.7	4.0	△ 4.1
建設財 (前年同月比)		8.2	10.3	△ 1.5
(参考) 鉱工業		1.0	2.6	△ 1.8
(参考) 鉱工業 (前年同月比)		5.8	8.1	1.9

資料：経済産業省「生産・出荷・在庫指数」
注）その他工業とは、繊維板・パーティクルボード、製材、普通合板、特殊合板、システムキッチン、流し・ガス・調理台を指す。



(5) 一般経済指標の概況

主要経済指標

	実質消費支出	(大型既小売店販売額)	(資本財輸出機械)	(船舶・電力を除く民間)	(輸送額)	(輸送額)	生産工業	企業倒産	完全失業率	有効求人倍率	(賃金) 支払総額	物価指数	(消費者物価指数)	日経平均	(マネーストック)
	(季) 前期比	前年同期比	(季) 前期比	(季) 前期比	前年同期比	前年同期比	(季) 前期比	前年同期比	(季・%)	(季・倍)	前年同期比	前年同期比	前年同期比	期末値(円)	前年同期比
平成19年度	0.8	△ 1.0	1.2	△ 3.0	9.9	9.5	2.7	18.4	3.8	1.02	△ 0.3	2.3	0.3	12,525	1.9
20	△ 2.9	△ 4.2	△ 17.6	△ 14.1	△ 16.4	△ 4.1	△ 12.7	16.8	4.1	0.77	△ 0.9	3.1	1.2	8,109	2.1
21	1.1	△ 6.4	△ 24.3	△ 20.6	△ 17.1	△ 25.2	△ 8.9	△ 2.8	5.2	0.45	△ 1.5	△ 5.3	△ 1.6	9,958	2.9
平成22年6月	0.1	△ 6.8	△ 0.6	8.0	△ 35.8	△ 41.7	1.5	21.5	5.3	0.45	△ 2.1	△ 6.8	△ 1.7	9,958	2.5
7	△ 0.5	△ 8.4	△ 1.9	△ 7.9	△ 36.5	△ 40.6	1.1	6.5	5.6	0.43	△ 2.5	△ 8.4	△ 2.2	10,356	2.7
8	1.3	△ 6.8	3.4	2.3	△ 36.0	△ 41.0	1.5	2.4	5.4	0.42	△ 2.0	△ 8.5	△ 2.4	10,492	2.8
9	△ 0.1	△ 5.6	3.0	7.1	△ 30.6	△ 36.8	1.8	△ 15.7	5.3	0.43	△ 2.1	△ 8.0	△ 2.3	10,133	3.0
10	0.7	△ 7.2	△ 0.8	△ 3.8	△ 23.2	△ 35.5	1.5	△ 13.1	5.2	0.43	△ 2.0	△ 6.8	△ 2.2	10,034	3.4
11	△ 0.1	△ 9.7	2.8	△ 7.4	△ 6.3	△ 16.7	2.6	△ 1.0	5.3	0.43	△ 1.5	△ 5.0	△ 1.7	9,345	3.3
12	0.2	△ 4.6	1.8	15.4	12.0	△ 5.5	2.6	△ 11.0	5.2	0.43	△ 1.1	△ 3.8	△ 1.3	10,546	3.1
平成22年1月	△ 1.3	△ 5.7	3.4	△ 3.1	40.9	8.9	4.3	△ 17.9	4.9	0.46	△ 0.5	△ 2.2	△ 1.3	10,198	3.0
2	△ 1.6	△ 4.0	12.2	△ 3.8	45.3	29.5	△ 0.6	△ 14.6	4.9	0.47	0.2	△ 1.6	△ 1.2	10,126	2.7
3	5.9	△ 4.9	0.1	5.4	43.5	20.6	1.2	△ 5.6	5.0	0.49	0.6	△ 1.3	△ 1.2	11,089	2.7
4	△ 6.3	△ 3.7	4.4	4.0	40.4	24.3	1.3	△ 17.7	5.1	0.48	0.6	△ 0.2	△ 1.5	11,057	2.9
5	0.7	△ 3.9	△ 5.0	△ 9.1	32.1	33.6	0.1	△ 16.8	5.2	0.50	0.5	0.5	△ 1.2	9,769	3.1
6	2.9	△ 3.1	7.3	1.6	27.7	26.2	△ 1.1	△ 16.2	5.3	0.52	0.5	0.4	△ 1.0	9,383	2.9
7	0.4	△ 1.3	△ 0.2	8.8	23.5	15.8	△ 0.2	△ 23.8	5.2	0.53	0.5	△ 0.1	△ 1.1	9,537	2.7
8	0.7	△ 1.8	△ 1.4	10.1	15.5	17.9	△ 0.5	△ 7.5	5.1	0.54	0.4	0.0	△ 1.0	8,824	2.8
9	△ 0.4	△ 1.7	0.2	△ 10.3	14.3	10.0	△ 1.6	△ 0.3	5.0	0.55	0.6	△ 0.1	△ 0.4	9,369	2.8
10	△ 0.9	0.4	2.8	△ 1.4	7.8	8.8	△ 2.0	△ 10.3	5.1	0.56	0.5	0.8	0.1	9,202	3.8
11	1.0	0.1	△ 1.4	△ 3.0	9.1	14.2	1.0	△ 6.5	5.1	0.57	0.3	0.9	0.0	9,937	3.8

注) Pは速報値(輸出及び輸入については、イタリック体は確報値、それ以外の数値は確定値)。
 資料: 総務省「家計調査」「労働力調査」「消費者物価指数」、経済産業省「商業販売統計」「生産・出荷・在庫指数」、内閣府「機械受注統計」、財務省「貿易統計」、帝国データバンク「全国企業倒産集計」、厚生労働省「職業安定業務統計」「毎月勤労統計調査」、日本銀行「企業物価指数」「マネーストック」、日本経済新聞、中日本高速道路(株)

GDP増加率と寄与度(前期比、実質)

