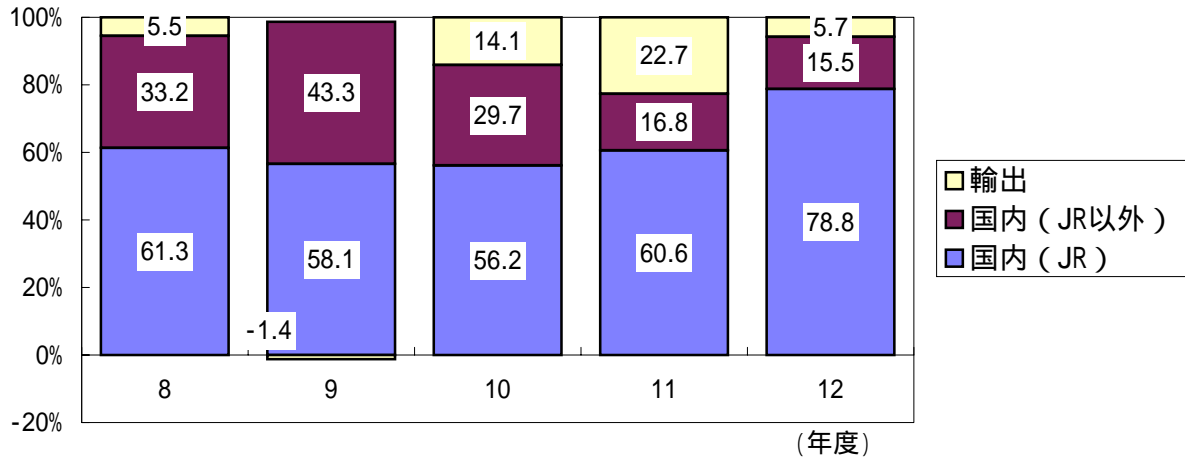


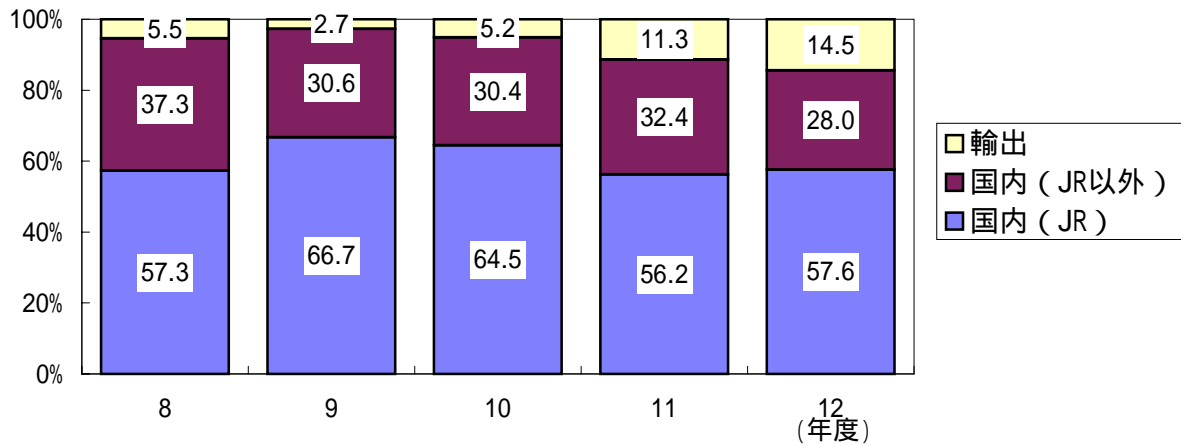
鉄道車両の需要先別構成比の推移

図1 受注



(注) 改造、修理を含む

図2 生産



(注) 改造、修理を含む

図3 鉄道車両等生産指数の推移

(平成7年度 = 100)

年 度	8	9	10	11	12
鉄道車両生産指数	104.46	91.85	78.86	106.63	84.29
鉄道車両部品生産指数	117.48	113.52	110.54	108.29	120.38
鉄道信号保安装置生産指数	110.26	102.83	100.42	101.49	108.91
索道搬器運行装置生産指数	102.28	59.16	63.54	51.01	41.81

図4 鉄道車両生産指数

(平成7年度 = 100)

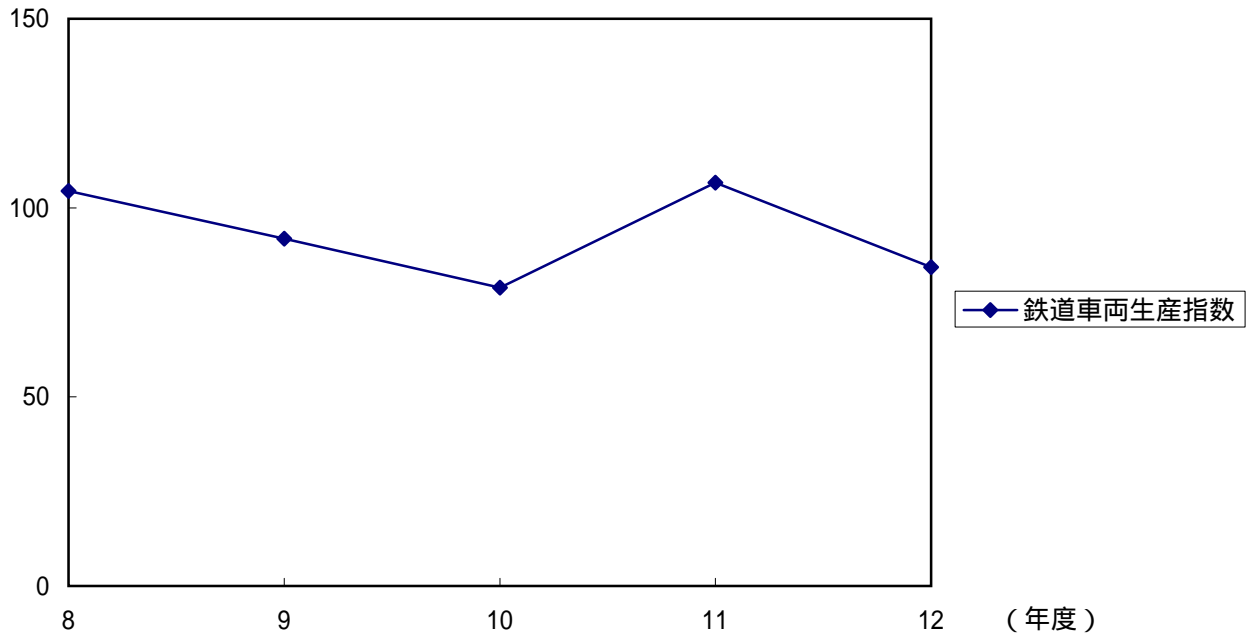


図5 鉄道車両部品
鉄道信号保安装置
索道搬器運行装置 生産指数

(平成7年度 = 100)

