

様式1 客観的評価指標による事業採択の前提条件、事業の効果や必要性の確認の状況

事業名	一般国道21号 岐大バイパス
事業主体	中部地方整備局

●事業採択の前提条件を確認するための指標

		指 標	指標チェックの根拠
前提条件	事業の効率性	■ 便益が費用を上回っている	全 体:費用便益比(B/C) = 1.3 経済的純現在価値(B-C) = 424億円 経済的内部収益率(EIRR) = 4.7% 残事業:費用便益比(B/C) = 2.0 経済的純現在価値(B-C) = 456億円 経済的内部収益率(EIRR) = 7.8%

●事業の効果や必要性を評価するための指標

政策目標	指 標 (対象となる指標のみ記載。効果が確認されるものは口を■に変更)	指標チェックの根拠	
1. 活力 円滑なモビリティの確保	● 現道等の年間渋滞損失時間(人・時間)及び削減率	区間b(現道区間・並行区間)について:(現道区間:岐大BP 岐南インター~荒尾町、並行区間:国道21号旧道 上印食~荒崎小南) 現道区間・並行区間の渋滞損失時間(現況):809万人・時間/年 (現道区間:岐大BP 岐南インター~荒尾町、並行区間:国道21号旧道 上印食~荒崎小南) 現道区間・並行区間の渋滞損失削減率:約1割削減 (現道区間:岐大BP 岐南インター~荒尾町、並行区間:国道21号旧道 上印食~荒崎小南)	
	■ 現道等における混雑時旅行速度が20km/h未満である区間の旅行速度の改善が期待される	H22センサス21300210430 国道21号上り(茜部本郷~茜部中島交差点間):15.4km/h⇒21.8km/h	
	□ 現道又は並行区間等における踏切交通遮断量が10,000台時/日以上踏切道の除却もしくは交通改善が期待される		
	□ 現道等に、当該路線の整備により利便性の向上が期待できるバス路線が存在する		
	□ 新幹線駅もしくは特急停車駅へのアクセス向上が見込まれる		
	□ 第一種空港、第二種空港、第三種空港もしくは共用飛行場へのアクセス向上が見込まれる		
	物流効率化の支援	□ 重要港湾もしくは特定重要港湾へのアクセス向上が見込まれる	
		□ 農林水産業を主体とする地域において農林水産品の流通の利便性向上が見込まれる	
		□ 現道等における、総重量25tの車両もしくはISO規格背高海上コンテナ輸送車が通行できない区間を解消する	
	都市の再生	□ 都市再生プロジェクトを支援する事業である	
□ 広域道路整備基本計画に位置づけのある環状道路を形成する			
□ 市街地再開発、区画整理等の沿道まちづくりとの連携あり			

		<input type="checkbox"/> 中心市街地内で行う事業である	
		<input type="checkbox"/> 幹線都市計画道路網密度が1.5km/km2以下である市街地内での事業である	
		<input type="checkbox"/> DID区域内の都市計画道路整備であり、市街地の都市計画道路網密度が向上する	
		<input type="checkbox"/> 対象区間が現在連絡道路がない住宅地開発(300戸以上又は16ha以上、大都市においては100戸以上又は5ha以上)への連絡道路となる	
国土・地域ネットワークの構築		<input type="checkbox"/> 高速自動車国道と並行する自専道(A'路線)としての位置づけ有り	
		<input checked="" type="checkbox"/> 地域高規格道路の位置づけあり	地域高規格道路「岐阜南部横断ハイウェイ」の一部として位置付けられている
		<input type="checkbox"/> 当該路線が新たに拠点都市間を高規格幹線道路で連絡するルートを構成する(A'路線としての位置づけがある場合)	
		<input checked="" type="checkbox"/> 当該路線が隣接した日常活動圏中心都市間を最短時間で連絡する路線を構成する	岐阜市から大垣市への時間短縮【現況38分⇒整備あり35分 3分短縮】
		<input type="checkbox"/> 現道等における交通不能区間を解消する	
		<input type="checkbox"/> 現道等における大型車のすれ違い困難区間を解消する	
		<input type="checkbox"/> 日常活動圏の中心都市へのアクセス向上が見込まれる	
個性ある地域の形成		<input type="checkbox"/> 鉄道や河川等により一体的発展が阻害されている地区を解消する	
		<input checked="" type="checkbox"/> 拠点開発プロジェクト、地域連携プロジェクト、大規模イベントを支援する	『ソフピアジャパン』へのアクセス支援
		<input type="checkbox"/> 主要な観光地へのアクセス向上が期待される	
		<input type="checkbox"/> 新規整備の公共公益施設へ直結する道路である	
2. 暮らし	歩行者・自転車のための生活空間の形成	<input type="checkbox"/> 自転車交通量が500台/日以上、自動車交通量が1,000台/12h以上、歩行者交通量が500人/日以上全ての全てに該当する区間において、自転車利用空間を整備することにより、当該区間の歩行者・自転車の通行の快適・安全性の向上が期待できる	
		<input type="checkbox"/> バリアフリー新法に基づく特定道路が新たにバリアフリー化される	
	無電柱化による美しい町並みの形成	<input type="checkbox"/> 対象区間が電線類地中化5ヶ年計画に位置づけ有り	
	<input type="checkbox"/> 市街地又は歴史景観地区(歴史的風土特別保存区域及び重要伝統的建造物保存地区)の幹線道路において新たに無電柱化を達成する		
安全で安心できる暮らしの確保	<input type="checkbox"/> 三次医療施設へのアクセス向上が見込まれる		
3. 安全	安全な生活環境の確保	<input checked="" type="checkbox"/> 現道等に死傷事故率が500件/億台キロ以上である区間が存在する場合において、交通量の減少、歩道の設置又は線形不良区間の解消等により、当該区間の安全性の向上が期待できる	茜部本郷交差点(663件/億台キロ)、茜部中島交差点(555件/億台キロ)、藪田交差点(632件/億台キロ)、桑田町交差点(620件/億台キロ) (H20-23_ITARDA区間別データ)
		<input type="checkbox"/> 当該区間の自動車交通量が1,000台/12h以上(当該区間が通学路である場合は500台/12h以上)かつ歩行者交通量100人/日以上(当該区間が通学路である場合は児童、園児が40人/日以上)の場合、又は歩行者交通量500人/日以上の場合において、歩道が無い又は狭小な区間に歩道が設置される	
	災害への備え	<input type="checkbox"/> 近隣市へのルートが1つしかなく、災害による1~2箇所の道路寸断で孤立化する集落を解消する	
	<input checked="" type="checkbox"/> 対象区間が、都道府県地域防災計画、緊急輸送道路ネットワーク計画又は地震対策緊急整備事業計画に位置づけがある、又は地震防災緊急事業5ヶ年計画に位置づけのある路線(以下「緊急輸送道路」という)として位置づけあり	国道21号は、岐阜県地域防災計画に一次緊急輸送路としての位置づけあり	

		<input type="checkbox"/> 緊急輸送道路が通行止になった場合に大幅な迂回を強いられる区間の代替路線を形成する	
		<input type="checkbox"/> 並行する高速ネットワークの代替路線として機能する（A'路線としての位置づけがある場合）	
		<input type="checkbox"/> 現道等の防災点検又は震災点検要対策箇所もしくは架替の必要のある老朽橋梁における通行規制等が解消される	
		<input type="checkbox"/> 現道等の事前通行規制区間、特殊通行規制区間又は冬期交通障害区間を解消する	
4. 環境	地球環境の保全	● 対象道路の整備により削減される自動車からのCO2排出量	CO2排出削減量：5,023 t-CO2/年（2,538,446 t-CO2/年→2,533,423 t-CO2/年）
	生活環境の改善・保全	● 現道等における自動車からのNO2排出削減率	区間 a（費用便益分析対象区間） 排出削減量：15.1 t/年（5,245.4 t/年→5,230.3 t/年） 排出削減率：0.3%
		● 現道等における自動車からのSPM排出削減率	区間 a（費用便益分析対象区間） 排出削減量：1.15 t/年（286.39 t/年→285.25 t/年） 排出削減率：0.4%
		<input type="checkbox"/> 現道等で騒音レベルが夜間要請限度を超過している区間について、新たに要請限度を下回ることが期待される区間がある	
		<input type="checkbox"/> その他、環境や景観上の効果が期待される	
5. その他	他のプロジェクトとの関係	<input type="checkbox"/> 関連する大規模道路事業と一体的に整備する必要あり	
		<input type="checkbox"/> 他機関との連携プログラムに位置づけられている	
		<input type="checkbox"/> その他、対象地域や事業に固有の事情等、以上の項目に属さない効果が見込まれる	

費用便益分析の結果

路線名	事業名	延長	事業種別	現拡・BP・その他の別
一般国道21号	岐大バイパス	L = 23.9 km	地域高規格	BP

計画交通量 (台/日)	車線数	事業主体
54,000	6	中部地方整備局

① 費用

	事業費	維持管理費	合計
基準年	平成25年度		
単純合計	1,054億円	280億円	1,335億円
うち残事業分	570億円	217億円	787億円
基準年における 現在価値 (C)	1,229億円	64億円	1,293億円
うち残事業分	400億円	50億円	450億円

② 便益

	走行時間 短縮便益	走行経費 減少便益	交通事故 減少便益	合計
基準年	平成25年度			
供用年	平成42年度			
単年便益 (初年便益)	137億円	21億円	8.7億円	167億円
基準年における 現在価値 (B)	1,410億円	218億円	90億円	1,717億円
うち残事業分	721億円	125億円	59億円	905億円

③ 結果

費用便益比（事業全体）	1.3
経済的純現在価値（事業全体）	424億円
経済的内部収益率（事業全体）	4.7%
費用便益比（残事業）	2.0
経済的純現在価値（残事業）	456億円
経済的内部収益率（残事業）	7.8%

注）費用及び便益の合計は、表示桁数の関係で計算値と一致しないことがある。

④ 感度分析（残事業を対象）

【事業全体】

変動要因	基準値	変動ケース	費用便益比（B/C）
交通量	54,000台/日	±10%	1.0~1.6
事業費	1,054億円	±10%	1.3~1.4
事業期間	42年	±20%	1.2~1.5

【残事業】

変動要因	基準値	変動ケース	費用便益比（B/C）
交通量	54,000台/日	±10%	1.6~2.4
事業費	570億円	±10%	1.8~2.2
事業期間	16年	±20%	1.8~2.3

交通状況の変化

事業名：一般国道21号岐大バイパス（事業全体）

（推計時点 H42年）

			整備なし(A)	整備あり(B)	
①新設・改築道路 [岐大バイパス] : 23.9km	交通量	[台/日]	38,600	54,000	
	走行時間	[分]	50	40	
	走行時間費用	[億円/年]	339.92	383.54	
②主な周辺道路※4	国道21号 旧道: 25.1km	交通量	[台/日]	19,100	15,700
		走行時間	[分]	66	60
		走行時間費用	[億円/年]	232.55	169.17
	主)岐阜 関ヶ原線 : 17.8km	交通量	[台/日]	24,300	22,700
		走行時間	[分]	38	36
		走行時間費用	[億円/年]	162.10	144.27
	主)岐阜 巢南大野 線: 8.9km	交通量	[台/日]	22,200	20,500
		走行時間	[分]	24	23
		走行時間費用	[億円/年]	98.15	87.29
	名神高速 : 18.8km	交通量	[台/日]	55,800	53,100
		走行時間	[分]	15	15
		走行時間費用	[億円/年]	162.29	152.91
	東海環状自 動車道(大 垣西IC~美 濃関JCT) : 38.1km	交通量	[台/日]	24,900	23,500
		走行時間	[分]	25	25
		走行時間費用	[億円/年]	113.41	106.45
	一)柳瀬 赤坂線 : 3.4km	交通量	[台/日]	7,200	4,300
		走行時間	[分]	8.9	8.4
		走行時間費用	[億円/年]	12.22	6.65
	国道 156・248 号: 6.0km	交通量	[台/日]	34,900	33,600
		走行時間	[分]	12	12
		走行時間費用	[億円/年]	70.07	64.78
③その他道路合計 : 1,960.3km	走行時間費用	[億円/年]	8,271.29	8,209.83	
			走行時間費用 整備なし(A)	走行時間費用 整備あり(B)	走行時間短縮便益 (A - B)
合計: 2,102.3km	走行時間短縮便益	[億円/年]	9,462.00	9,324.92	137.08

※1：当該道路内の平均値または代表的な値を記載する。

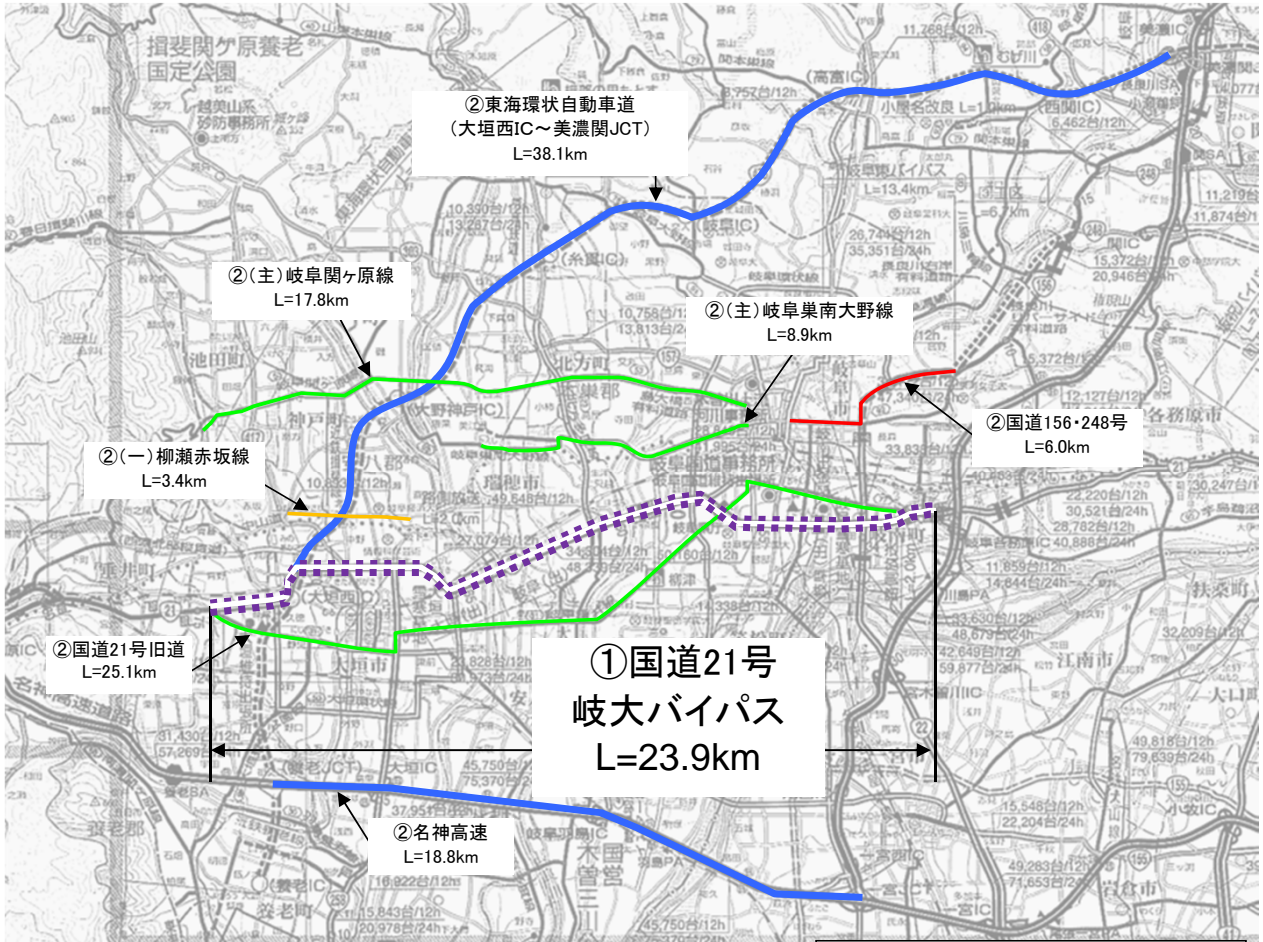
※2：配分計算結果を用いる場合と当該道路の代表的な速度から算出する場合がある。







※3：費用便益分析マニュアルに従い車種別、区間別に算出したものの合計値である。

※4：当該事業により大きな変化が生じる道路について3～5路線程度以内で記載する。

※5：②主な周辺道路における交通量の予測地点は、事業全体と残事業で同地点において設定する。

(2) 位置図 (①、②に該当する道路を明示すること)



凡 例	
	: 対象事業 (供用済)
	: 対象事業 (事業中)
	: 高速自動車国道
	: 一般国道
	: 主要地方道
	: 一般県道等

交通状況の変化

事業名：一般国道21号岐大バイパス（残事業）

（推計時点 H42年）

			整備なし(A)	整備あり(B)	
①新設・改築道路 [岐大バイパス] : 23.9km	交通量	[台/日]	45,700	54,000	
	走行時間	[分]	45	40	
	走行時間費用	[億円/年]	366.10	383.54	
②主な周辺道路※4	国道21号 旧道: 25.1km	交通量	[台/日]	16,500	15,700
		走行時間	[分]	62	60
		走行時間費用	[億円/年]	184.72	169.17
	主)岐阜 関ヶ原線 : 17.8km	交通量	[台/日]	23,700	22,700
		走行時間	[分]	37	36
		走行時間費用	[億円/年]	155.26	144.27
	主)岐阜 巢南大野 線: 8.9km	交通量	[台/日]	22,800	20,500
		走行時間	[分]	24	23
		走行時間費用	[億円/年]	100.36	87.29
	名神高速 : 18.8km	交通量	[台/日]	54,700	53,100
		走行時間	[分]	15	15
		走行時間費用	[億円/年]	158.52	152.91
	東海環状自 動車道(大 垣西IC~美 濃関JCT) : 38.1km	交通量	[台/日]	23,600	23,500
		走行時間	[分]	25	25
		走行時間費用	[億円/年]	107.16	106.45
	一)柳瀬 赤坂線 : 3.4km	交通量	[台/日]	7,400	4,300
		走行時間	[分]	9.0	8.4
		走行時間費用	[億円/年]	12.64	6.65
	国道 156・248 号: 6.0km	交通量	[台/日]	36,800	33,600
		走行時間	[分]	13	12
		走行時間費用	[億円/年]	80.09	64.78
③その他道路合計 : 1,960.3km	走行時間費用	[億円/年]	8,230.03	8,209.83	
			走行時間費用 整備なし(A)	走行時間費用 整備あり(B)	走行時間短縮便益 (A - B)
合計: 2,102.3km	走行時間短縮便益	[億円/年]	9,394.87	9,324.92	69.96

※1：当該道路内の平均値または代表的な値を記載する。

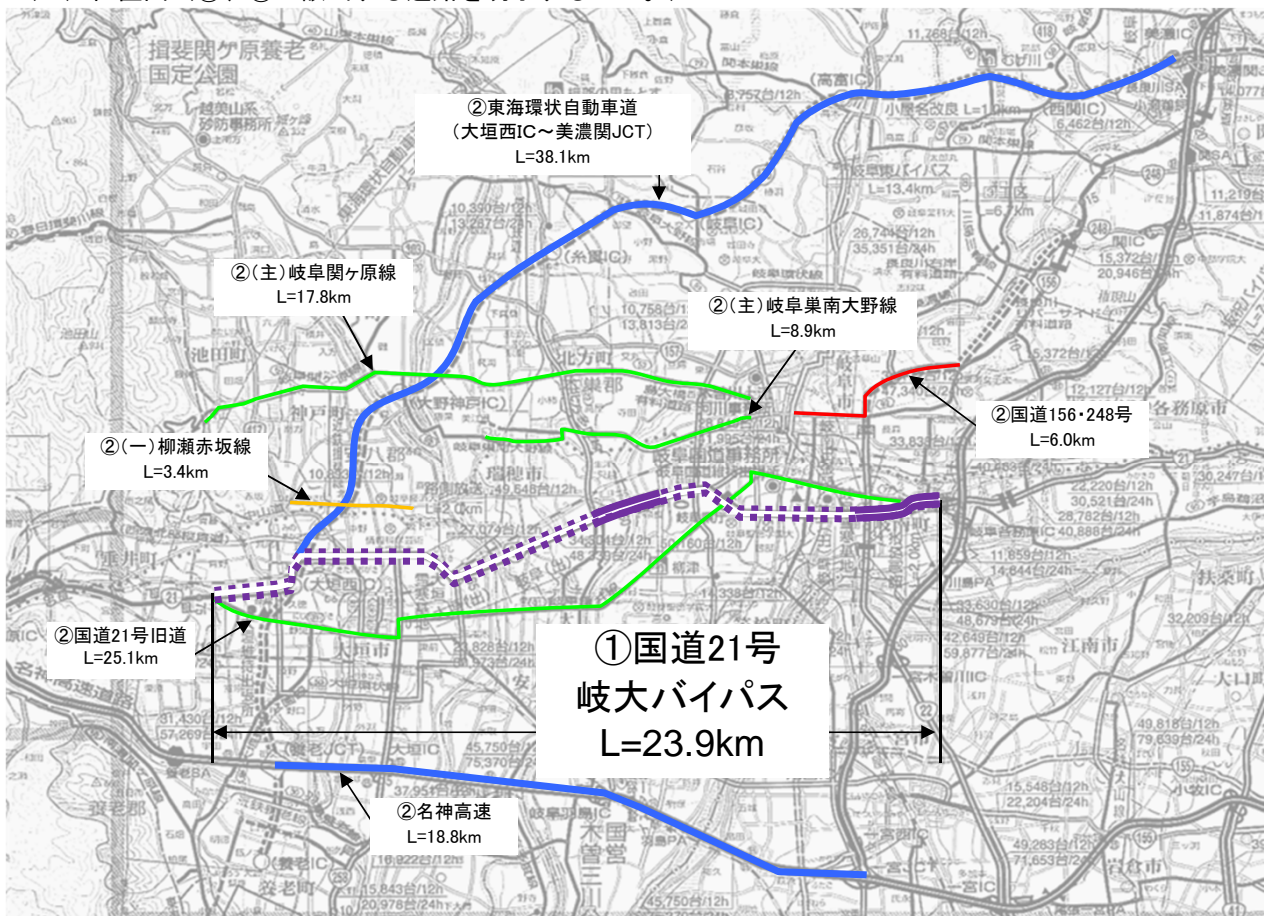
※2：配分計算結果を用いる場合と当該道路の代表的な速度から算出する場合がある。

※3：費用便益分析マニュアルに従い車種別、区間別に算出したものの合計値である。

※4：当該事業により大きな変化が生じる道路について3～5路線程度以内で記載する。

※5：②主な周辺道路における交通量の予測地点は、事業全体と残事業で同地点において設定する。

(2) 位置図 (①、②に該当する道路を明示すること。)



凡 例	
	: 対象事業 (供用済)
	: 対象事業 (事業中)
	: 高速自動車国道
	: 一般国道
	: 主要地方道
	: 一般県道等

費用便益分析の条件

事業名：一般国道21号岐大バイパス

(2)

項目		チェック欄	
算出マニュアル	費用便益分析マニュアル (平成20年11月 国土交通省 道路局 都市・地域整備局)	<input checked="" type="checkbox"/>	
	その他	<input type="checkbox"/>	
分析の基本的事項	分析対象期間	50年	
	社会的割引率	4%	
	基準年次	平成25年	
交通流の推計時点	1時点のみ推計	<input checked="" type="checkbox"/> (平成42年)	
	複数時点での推計	<input type="checkbox"/>	
推計の状況	整備の有無それぞれで交通流を推計	<input checked="" type="checkbox"/>	
	整備の有無のいずれかのみ推計	<input type="checkbox"/> 有 <input type="checkbox"/> 無	
	いずれかのみ の推計の場合	いずれかのみ の推計とした理由を記載	
推計に用いたOD表	道路交通センサスをベースとした自動車OD表 (三段階推定法)	<input checked="" type="checkbox"/> (H17センサス)	
	パーソントリップ調査をベースとした自動車OD表 (四段階推定法)	<input type="checkbox"/>	
	その他()	<input type="checkbox"/>	
開発交通量の考慮	無	<input checked="" type="checkbox"/>	
	有	<input type="checkbox"/>	
	有の場合のみ	考慮した開発交通量(トリップ数) ()台トリップ/日 考慮した理由を記載	
配分交通量の推計手法	Q-V式を用いた配分	<input type="checkbox"/>	
	転換率式を用いた配分	<input type="checkbox"/>	
	Q-V式と転換率式の併用による配分	<input checked="" type="checkbox"/>	
	均衡配分(リンクパフォーマンス関数を用いた配分)	<input type="checkbox"/>	
	簡易手法	<input type="checkbox"/>	
	簡易手法の 採択理由	小規模事業である	<input type="checkbox"/>
		山間部海岸部で併行道路が少ない	<input type="checkbox"/>
	その他()		
	簡易手法の考え方(将来交通量の設定方法等)		
速度設定の考え方	各回の配分終了時の速度を交通量でウェイト付け して設定	<input checked="" type="checkbox"/>	
	採用理由を記載	交通量が、交通容量(Qmax~Qmin)以上の路線、交通容量(Qmin~Qmax)の路線、等が混在した配分結果となっているため、費用便益算出においては、速度差の生ずる「加重平均速度」を用いた。	
	最終配分の速度	<input type="checkbox"/>	
	採用理由を記載		
	その他()	<input type="checkbox"/>	

交通流推計

(3)

項目		チェック欄		
便益の算定	休日交通の影響	考慮しない	<input checked="" type="checkbox"/>	
		考慮する	<input type="checkbox"/>	
		考慮する場合のみ	面的に考慮	<input type="checkbox"/>
			対象路線のみ考慮	<input type="checkbox"/>
			採用した休日係数 休日係数を考慮した理由および採用した休日係数の考え方を記載	() %
	災害等による通行止めの影響	考慮しない	<input checked="" type="checkbox"/>	
		考慮する	<input type="checkbox"/>	
		考慮する場合のみ	採用した通行止め日数 採用した通行止め日数の考え方を記載	() 日
			とり止め交通を考慮する とり止め交通を考慮しない場合はその理由、考慮した場合はその考え方を記載	<input type="checkbox"/>
	冬期交通の影響	考慮しない	<input checked="" type="checkbox"/>	
考慮する		<input type="checkbox"/>		
考慮する場合のみ		採用した冬期日数 採用した冬期日数の考え方を記載	() 日	
		冬期の走行速度と交通容量の関係 設定の考え方を記載		
交通流推計の時点以外の便益の算定	ブロック別・車種別走行台キロの伸び率による設定	<input checked="" type="checkbox"/>		
	その他 ()	<input type="checkbox"/>		
車種別時間価値原単位	費用便益分析マニュアルの値を使用	<input checked="" type="checkbox"/>		
	独自に設定した値を使用 算出根拠を添付すること	<input type="checkbox"/>		
車種別走行経費原単位	費用便益分析マニュアルの値を使用	<input checked="" type="checkbox"/>		
	独自に設定した値を使用 算出根拠を添付すること	<input type="checkbox"/>		
交通事故減少便益算定	中央分離帯の有無を考慮	<input type="checkbox"/>		
	中央分離帯の有無を考慮しない	<input checked="" type="checkbox"/>		
走行時間短縮・走行経費減少・交通事故減少以外の便益	考慮しない	<input checked="" type="checkbox"/>		
	考慮する (考慮の場合、算出根拠を添付すること)	<input type="checkbox"/>		
その他				

費用の現在価値算定表

維持管理費の単価単価の算出(消費税相当額含む)

箇所名：一般国道21号岐大バイパス（事業全体）				単価（億円）	延長（km）	単価（億円）	
				0.25	23.9	5.89	
年次	年度	割戻率	GDP デフレーター	事業費（億円）		維持管理費（億円）	
				単価	現在価値	単価	現在価値
-42年目	S63	2.6658	101.5	15.70	37.98	-	0.00
-41年目	H1	2.5633	104.2	24.92	56.47	-	0.00
-40年目	H2	2.4647	106.5	34.98	74.54	-	0.00
-39年目	H3	2.3699	109.1	41.38	82.79	-	0.00
-38年目	H4	2.2788	110.6	47.51	90.17	-	0.00
-37年目	H5	2.1911	110.9	34.89	63.48	-	0.00
-36年目	H6	2.1068	110.8	19.77	34.62	-	0.00
-35年目	H7	2.0258	109.9	19.40	32.94	-	0.00
-34年目	H8	1.9479	109.5	25.20	41.29	-	0.00
-33年目	H9	1.8730	110.4	23.56	36.81	-	0.00
-32年目	H10	1.8009	109.9	48.48	73.16	-	0.00
-31年目	H11	1.7317	108.4	46.89	68.99	-	0.00
-30年目	H12	1.6651	107.2	45.57	65.20	-	0.00
-29年目	H13	1.6010	105.7	25.93	36.17	-	0.00
-28年目	H14	1.5395	103.8	10.00	13.66	-	0.00
-27年目	H15	1.4802	102.3	1.81	2.41	-	0.00
-26年目	H16	1.4233	101.0	2.19	2.84	-	0.00
-25年目	H17	1.3686	99.6	4.83	6.11	-	0.00
-24年目	H18	1.3159	98.7	0.92	1.13	-	0.00
-23年目	H19	1.2653	97.6	0.44	0.52	-	0.00
-22年目	H20	1.2167	96.8	0.43	0.50	-	0.00
-21年目	H21	1.1699	95.6	0.70	0.79	-	0.00
-20年目	H22	1.1249	93.7	0.38	0.42	-	0.00
-19年目	H23	1.0816	92.1	0.38	0.41	-	0.00
-18年目	H24	1.0400	92.1	7.62	7.92	-	0.00
基準年	H25	1.0000	92.1	0.19	0.19	-	0.00
-16年目	H26	0.9615	92.1	3.29	3.16	-	0.00
-15年目	H27	0.9246	92.1	11.71	10.83	-	0.00
-14年目	H28	0.8890	92.1	6.02	5.35	-	0.00
-13年目	H29	0.8548	92.1	5.37	4.59	-	0.00
-12年目	H30	0.8219	92.1	28.32	23.28	-	0.00
-11年目	H31	0.7903	92.1	31.11	24.59	-	0.00
-10年目	H32	0.7599	92.1	28.55	21.70	-	0.00
-9年目	H33	0.7307	92.1	57.00	41.65	-	0.00
-8年目	H34	0.7026	92.1	80.67	56.68	-	0.00
-7年目	H35	0.6756	92.1	131.81	89.05	-	0.00
-6年目	H36	0.6496	92.1	141.99	92.24	-	0.00
-5年目	H37	0.6246	92.1	21.11	13.19	-	0.00
-4年目	H38	0.6006	92.1	17.50	10.51	-	0.00
-3年目	H39	0.5775	92.1	1.87	1.08	-	0.00
-2年目	H40	0.5553	92.1	1.87	1.04	-	0.00
-1年目	H41	0.5339	92.1	1.87	1.00	-	0.00
供用開始年次	H42	0.5134	92.1	-	0.00	5.61	2.88
1年目	H43	0.4936	92.1	-	0.00	5.61	2.77
2年目	H44	0.4746	92.1	-	0.00	5.61	2.66
3年目	H45	0.4564	92.1	-	0.00	5.61	2.56
4年目	H46	0.4388	92.1	-	0.00	5.61	2.46
5年目	H47	0.4220	92.1	-	0.00	5.61	2.37
6年目	H48	0.4057	92.1	-	0.00	5.61	2.28
7年目	H49	0.3901	92.1	-	0.00	5.61	2.19
8年目	H50	0.3751	92.1	-	0.00	5.61	2.10
9年目	H51	0.3607	92.1	-	0.00	5.61	2.02
10年目	H52	0.3468	92.1	-	0.00	5.61	1.95
11年目	H53	0.3335	92.1	-	0.00	5.61	1.87

12年目	H54	0.3207	92.1	-	0.00	5.61	1.80
13年目	H55	0.3083	92.1	-	0.00	5.61	1.73
14年目	H56	0.2965	92.1	-	0.00	5.61	1.66
15年目	H57	0.2851	92.1	-	0.00	5.61	1.60
16年目	H58	0.2741	92.1	-	0.00	5.61	1.54
17年目	H59	0.2636	92.1	-	0.00	5.61	1.48
18年目	H60	0.2534	92.1	-	0.00	5.61	1.42
19年目	H61	0.2437	92.1	-	0.00	5.61	1.37
20年目	H62	0.2343	92.1	-	0.00	5.61	1.31
21年目	H63	0.2253	92.1	-	0.00	5.61	1.26
22年目	H64	0.2166	92.1	-	0.00	5.61	1.22
23年目	H65	0.2083	92.1	-	0.00	5.61	1.17
24年目	H66	0.2003	92.1	-	0.00	5.61	1.12
25年目	H67	0.1926	92.1	-	0.00	5.61	1.08
26年目	H68	0.1852	92.1	-	0.00	5.61	1.04
27年目	H69	0.1780	92.1	-	0.00	5.61	1.00
28年目	H70	0.1712	92.1	-	0.00	5.61	0.96
29年目	H71	0.1646	92.1	-	0.00	5.61	0.92
30年目	H72	0.1583	92.1	-	0.00	5.61	0.89
31年目	H73	0.1522	92.1	-	0.00	5.61	0.85
32年目	H74	0.1463	92.1	-	0.00	5.61	0.82
33年目	H75	0.1407	92.1	-	0.00	5.61	0.79
34年目	H76	0.1353	92.1	-	0.00	5.61	0.76
35年目	H77	0.1301	92.1	-	0.00	5.61	0.73
36年目	H78	0.1251	92.1	-	0.00	5.61	0.70
37年目	H79	0.1203	92.1	-	0.00	5.61	0.67
38年目	H80	0.1157	92.1	-	0.00	5.61	0.65
39年目	H81	0.1112	92.1	-	0.00	5.61	0.62
40年目	H82	0.1069	92.1	-	0.00	5.61	0.60
41年目	H83	0.1028	92.1	-	0.00	5.61	0.58
42年目	H84	0.0989	92.1	-	0.00	5.61	0.55
43年目	H85	0.0951	92.1	-	0.00	5.61	0.53
44年目	H86	0.0914	92.1	-	0.00	5.61	0.51
45年目	H87	0.0879	92.1	-	0.00	5.61	0.49
46年目	H88	0.0845	92.1	-	0.00	5.61	0.47
47年目	H89	0.0813	92.1	-	0.00	5.61	0.46
48年目	H90	0.0781	92.1	-	0.00	5.61	0.44
49年目	H91	0.0751	92.1	-36.77	-2.76	5.61	0.42
合計				1017.36	1228.69	280.48	64.32

単純事業費計				1054.13		280.48	
--------	--	--	--	---------	--	--------	--

費用の現在価値算定表

維持管理費の単価の算出(消費税相当額含む)

				単価 (億円)	延長 (km)	単純価値(億円)	
箇所名：一般国道21号岐大バイパス (残事業)				0.23	19.7	4.55	
年次	年度	割戻率	GDP デフレーター	事業費 (億円)		維持管理費 (億円)	
				単純価値	現在価値	単純価値	現在価値
-42年目	S63	2.6658	101.5	-	0.00	-	0.00
-41年目	H1	2.5633	104.2	-	0.00	-	0.00
-40年目	H2	2.4647	106.5	-	0.00	-	0.00
-39年目	H3	2.3699	109.1	-	0.00	-	0.00
-38年目	H4	2.2788	110.6	-	0.00	-	0.00
-37年目	H5	2.1911	110.9	-	0.00	-	0.00
-36年目	H6	2.1068	110.8	-	0.00	-	0.00
-35年目	H7	2.0258	109.9	-	0.00	-	0.00
-34年目	H8	1.9479	109.5	-	0.00	-	0.00
-33年目	H9	1.8730	110.4	-	0.00	-	0.00
-32年目	H10	1.8009	109.9	-	0.00	-	0.00
-31年目	H11	1.7317	108.4	-	0.00	-	0.00
-30年目	H12	1.6651	107.2	-	0.00	-	0.00
-29年目	H13	1.6010	105.7	-	0.00	-	0.00
-28年目	H14	1.5395	103.8	-	0.00	-	0.00
-27年目	H15	1.4802	102.3	-	0.00	-	0.00
-26年目	H16	1.4233	101.0	-	0.00	-	0.00
-25年目	H17	1.3686	99.6	-	0.00	-	0.00
-24年目	H18	1.3159	98.7	-	0.00	-	0.00
-23年目	H19	1.2653	97.6	-	0.00	-	0.00
-22年目	H20	1.2167	96.8	-	0.00	-	0.00
-21年目	H21	1.1699	95.6	-	0.00	-	0.00
-20年目	H22	1.1249	93.7	-	0.00	-	0.00
-19年目	H23	1.0816	92.1	-	0.00	-	0.00
-18年目	H24	1.0400	92.1	-	0.00	-	0.00
基準年	H25	1.0000	92.1	-	0.00	-	0.00
-16年目	H26	0.9615	92.1	3.29	3.16	-	0.00
-15年目	H27	0.9246	92.1	11.71	10.83	-	0.00
-14年目	H28	0.8890	92.1	6.02	5.35	-	0.00
-13年目	H29	0.8548	92.1	5.37	4.59	-	0.00
-12年目	H30	0.8219	92.1	28.32	23.28	-	0.00
-11年目	H31	0.7903	92.1	31.11	24.59	-	0.00
-10年目	H32	0.7599	92.1	28.55	21.70	-	0.00
-9年目	H33	0.7307	92.1	57.00	41.65	-	0.00
-8年目	H34	0.7026	92.1	80.67	56.68	-	0.00
-7年目	H35	0.6756	92.1	131.81	89.05	-	0.00
-6年目	H36	0.6496	92.1	141.99	92.24	-	0.00
-5年目	H37	0.6246	92.1	21.11	13.19	-	0.00
-4年目	H38	0.6006	92.1	17.50	10.51	-	0.00
-3年目	H39	0.5775	92.1	1.87	1.08	-	0.00
-2年目	H40	0.5553	92.1	1.87	1.04	-	0.00
-1年目	H41	0.5339	92.1	1.87	1.00	-	0.00
供用開始年次	H42	0.5134	92.1	-	0.00	4.33	2.22
1年目	H43	0.4936	92.1	-	0.00	4.33	2.14
2年目	H44	0.4746	92.1	-	0.00	4.33	2.06
3年目	H45	0.4564	92.1	-	0.00	4.33	1.98
4年目	H46	0.4388	92.1	-	0.00	4.33	1.90
5年目	H47	0.4220	92.1	-	0.00	4.33	1.83
6年目	H48	0.4057	92.1	-	0.00	4.33	1.76
7年目	H49	0.3901	92.1	-	0.00	4.33	1.69
8年目	H50	0.3751	92.1	-	0.00	4.33	1.63
9年目	H51	0.3607	92.1	-	0.00	4.33	1.56
10年目	H52	0.3468	92.1	-	0.00	4.33	1.50
11年目	H53	0.3335	92.1	-	0.00	4.33	1.45
12年目	H54	0.3207	92.1	-	0.00	4.33	1.39
13年目	H55	0.3083	92.1	-	0.00	4.33	1.34
14年目	H56	0.2965	92.1	-	0.00	4.33	1.28
15年目	H57	0.2851	92.1	-	0.00	4.33	1.24
16年目	H58	0.2741	92.1	-	0.00	4.33	1.19

17年目	H59	0.2636	92.1	-	0.00	4.33	1.14
18年目	H60	0.2534	92.1	-	0.00	4.33	1.10
19年目	H61	0.2437	92.1	-	0.00	4.33	1.06
20年目	H62	0.2343	92.1	-	0.00	4.33	1.02
21年目	H63	0.2253	92.1	-	0.00	4.33	0.98
22年目	H64	0.2166	92.1	-	0.00	4.33	0.94
23年目	H65	0.2083	92.1	-	0.00	4.33	0.90
24年目	H66	0.2003	92.1	-	0.00	4.33	0.87
25年目	H67	0.1926	92.1	-	0.00	4.33	0.83
26年目	H68	0.1852	92.1	-	0.00	4.33	0.80
27年目	H69	0.1780	92.1	-	0.00	4.33	0.77
28年目	H70	0.1712	92.1	-	0.00	4.33	0.74
29年目	H71	0.1646	92.1	-	0.00	4.33	0.71
30年目	H72	0.1583	92.1	-	0.00	4.33	0.69
31年目	H73	0.1522	92.1	-	0.00	4.33	0.66
32年目	H74	0.1463	92.1	-	0.00	4.33	0.63
33年目	H75	0.1407	92.1	-	0.00	4.33	0.61
34年目	H76	0.1353	92.1	-	0.00	4.33	0.59
35年目	H77	0.1301	92.1	-	0.00	4.33	0.56
36年目	H78	0.1251	92.1	-	0.00	4.33	0.54
37年目	H79	0.1203	92.1	-	0.00	4.33	0.52
38年目	H80	0.1157	92.1	-	0.00	4.33	0.50
39年目	H81	0.1112	92.1	-	0.00	4.33	0.48
40年目	H82	0.1069	92.1	-	0.00	4.33	0.46
41年目	H83	0.1028	92.1	-	0.00	4.33	0.45
42年目	H84	0.0989	92.1	-	0.00	4.33	0.43
43年目	H85	0.0951	92.1	-	0.00	4.33	0.41
44年目	H86	0.0914	92.1	-	0.00	4.33	0.40
45年目	H87	0.0879	92.1	-	0.00	4.33	0.38
46年目	H88	0.0845	92.1	-	0.00	4.33	0.37
47年目	H89	0.0813	92.1	-	0.00	4.33	0.35
48年目	H90	0.0781	92.1	-	0.00	4.33	0.34
49年目	H91	0.0751	92.1	-	0.00	4.33	0.33
合計				570.07	399.94	216.67	49.72
単純事業費計				570.07		216.67	

便益の現在価値算定表

箇所名：一般国道21号岐大バイパス(事業全体)

年次	年度 (基準年)	総走行台数の年次別伸び率 (東海)				割戻率 (A)	GDP デフレーター	走行時間短縮便益(億円)					走行経費減少便益(億円)					事故減少便益(億円)		合計(億円)	
		乗用車類	小型貨物	普通貨物	全車			乗用車類	小型貨物	普通貨物	①計	現在価値 ①×(A)	乗用車類	小型貨物	普通貨物	②計	現在価値 (A)×②	③	現在価値 ③×(A)	便益合計 (①~③)	現在価値 割引率4%
供用開始年次	H42	0.99222	0.99377	1.00221	0.99408	0.5134	92.1	99.11	19.04	18.93	137.08	70.38	16.96	2.50	1.92	21.38	10.98	8.68	4.45	167.14	85.81
1年目	H43	0.99216	0.99373	1.00221	0.99404	0.4936	92.1	98.34	18.92	18.97	136.23	67.24	16.83	2.48	1.92	21.24	10.48	8.63	4.26	166.10	81.98
2年目	H44	0.99210	0.99369	1.00220	0.99401	0.4746	92.1	97.57	18.80	19.01	135.39	64.25	16.70	2.47	1.93	21.10	10.01	8.57	4.07	165.06	78.33
3年目	H45	0.99203	0.99365	1.00220	0.99397	0.4564	92.1	96.80	18.68	19.06	134.54	61.40	16.57	2.45	1.93	20.95	9.56	8.52	3.89	164.01	74.85
4年目	H46	0.99197	0.99361	1.00219	0.99393	0.4388	92.1	96.03	18.56	19.10	133.69	58.66	16.44	2.44	1.94	20.81	9.13	8.47	3.72	162.97	71.51
5年目	H47	0.99191	0.99357	1.00219	0.99390	0.4220	92.1	95.26	18.45	19.14	132.84	56.06	16.30	2.42	1.94	20.67	8.72	8.42	3.55	161.93	68.33
6年目	H48	0.99184	0.99353	1.00218	0.99386	0.4057	92.1	94.49	18.33	19.18	131.99	53.55	16.17	2.41	1.95	20.52	8.33	8.37	3.40	160.89	65.28
7年目	H49	0.99177	0.99349	1.00218	0.99382	0.3901	92.1	93.71	18.21	19.22	131.15	51.16	16.04	2.39	1.95	20.38	7.95	8.32	3.24	159.84	62.35
8年目	H50	0.99170	0.99345	1.00217	0.99378	0.3751	92.1	92.94	18.09	19.26	130.30	48.88	15.91	2.37	1.95	20.24	7.59	8.27	3.10	158.80	59.57
9年目	H51	0.99163	0.99340	1.00217	0.99374	0.3607	92.1	92.17	17.97	19.31	129.45	46.69	15.78	2.36	1.96	20.09	7.25	8.21	2.96	157.76	56.90
10年目	H52	0.99156	0.99336	1.00216	0.99370	0.3468	92.1	91.40	17.85	19.35	128.60	44.60	15.64	2.34	1.96	19.95	6.92	8.16	2.83	156.72	54.35
11年目	H53	0.99149	0.99332	1.00216	0.99366	0.3335	92.1	90.63	17.73	19.39	127.75	42.61	15.51	2.33	1.97	19.81	6.61	8.11	2.71	155.67	51.93
12年目	H54	0.99142	0.99327	1.00216	0.99362	0.3207	92.1	89.86	17.62	19.43	126.91	40.70	15.38	2.31	1.97	19.66	6.31	8.06	2.58	154.63	49.59
13年目	H55	0.99134	0.99323	1.00215	0.99358	0.3083	92.1	89.09	17.50	19.47	126.06	38.86	15.25	2.30	1.98	19.52	6.02	8.01	2.47	153.59	47.35
14年目	H56	0.99127	0.99318	1.00215	0.99354	0.2965	92.1	88.32	17.38	19.52	125.21	37.12	15.12	2.28	1.98	19.38	5.75	7.96	2.36	152.54	45.23
15年目	H57	0.99119	0.99313	1.00214	0.99350	0.2851	92.1	87.54	17.26	19.56	124.36	35.46	14.98	2.27	1.98	19.23	5.48	7.91	2.25	151.50	43.19
16年目	H58	0.99111	0.99308	1.00214	0.99346	0.2741	92.1	86.77	17.14	19.60	123.52	33.86	14.85	2.25	1.99	19.09	5.23	7.85	2.15	150.46	41.24
17年目	H59	0.99103	0.99304	1.00213	0.99341	0.2636	92.1	86.00	17.02	19.64	122.67	32.34	14.72	2.23	1.99	18.95	4.99	7.80	2.06	149.42	39.39
18年目	H60	0.99095	0.99299	1.00213	0.99337	0.2534	92.1	85.23	16.90	19.68	121.82	30.87	14.59	2.22	2.00	18.80	4.76	7.75	1.96	148.37	37.59
19年目	H61	0.99087	0.99294	1.00212	0.99333	0.2437	92.1	84.46	16.79	19.73	120.97	29.48	14.46	2.20	2.00	18.66	4.55	7.70	1.88	147.33	35.91
20年目	H62	0.99080	0.99290	1.00212	0.99329	0.2343	92.1	83.69	16.67	19.77	120.12	28.14	14.32	2.19	2.00	18.52	4.34	7.65	1.79	146.29	34.27
21年目	H63	0.99073	0.99286	1.00211	0.99326	0.2253	92.1	82.92	16.55	19.81	119.28	26.87	14.19	2.17	2.01	18.37	4.14	7.60	1.71	145.25	32.72
22年目	H64	0.99066	0.99281	1.00211	0.99322	0.2166	92.1	82.15	16.43	19.85	118.43	25.65	14.06	2.16	2.01	18.23	3.95	7.55	1.63	144.21	31.23
23年目	H65	0.99059	0.99277	1.00210	0.99318	0.2083	92.1	81.38	16.31	19.89	117.59	24.49	13.93	2.14	2.02	18.09	3.77	7.50	1.56	143.17	29.82
24年目	H66	0.99053	0.99273	1.00210	0.99315	0.2003	92.1	80.62	16.20	19.93	116.75	23.38	13.80	2.13	2.02	17.95	3.59	7.44	1.49	142.14	28.46
25年目	H67	0.99046	0.99269	1.00210	0.99311	0.1926	92.1	79.85	16.08	19.98	115.91	22.32	13.67	2.11	2.03	17.80	3.43	7.39	1.42	141.10	27.17
26年目	H68	0.99039	0.99265	1.00209	0.99307	0.1852	92.1	79.09	15.96	20.02	115.07	21.31	13.54	2.09	2.03	17.66	3.27	7.34	1.36	140.07	25.94
27年目	H69	0.99032	0.99260	1.00209	0.99303	0.1780	92.1	78.33	15.84	20.06	114.23	20.33	13.41	2.08	2.03	17.52	3.12	7.29	1.30	139.05	24.75
28年目	H70	0.99025	0.99256	1.00208	0.99300	0.1712	92.1	77.57	15.73	20.10	113.40	19.41	13.28	2.06	2.04	17.38	2.98	7.24	1.24	138.02	23.63
29年目	H71	0.99018	0.99252	1.00208	0.99296	0.1646	92.1	76.82	15.61	20.14	112.57	18.53	13.15	2.05	2.04	17.24	2.84	7.19	1.18	137.00	22.55
30年目	H72	0.99011	0.99248	1.00208	0.99292	0.1583	92.1	76.06	15.49	20.19	111.74	17.69	13.02	2.03	2.05	17.10	2.71	7.14	1.13	135.98	21.53
31年目	H73	0.99004	0.99244	1.00207	0.99289	0.1522	92.1	75.31	15.38	20.23	110.91	16.88	12.89	2.02	2.05	16.96	2.58	7.09	1.08	134.96	20.54
32年目	H74	0.98997	0.99239	1.00207	0.99285	0.1463	92.1	74.56	15.26	20.27	110.09	16.11	12.76	2.00	2.06	16.82	2.46	7.04	1.03	133.95	19.60
33年目	H75	0.98990	0.99235	1.00206	0.99281	0.1407	92.1	73.81	15.14	20.31	109.27	15.37	12.63	1.99	2.06	16.68	2.35	6.99	0.98	132.94	18.70
34年目	H76	0.98984	0.99231	1.00206	0.99278	0.1353	92.1	73.07	15.03	20.35	108.45	14.67	12.51	1.97	2.06	16.54	2.24	6.94	0.94	131.93	17.85
35年目	H77	0.98977	0.99227	1.00206	0.99274	0.1301	92.1	72.32	14.91	20.40	107.63	14.00	12.38	1.96	2.07	16.40	2.13	6.89	0.90	130.92	17.03
36年目	H78	0.98970	0.99223	1.00205	0.99270	0.1251	92.1	71.58	14.80	20.44	106.82	13.36	12.25	1.94	2.07	16.27	2.04	6.84	0.86	129.92	16.26
37年目	H79	0.98963	0.99218	1.00205	0.99266	0.1203	92.1	70.85	14.68	20.48	106.01	12.75	12.13	1.93	2.08	16.13	1.94	6.79	0.82	128.93	15.51
38年目	H80	0.98956	0.99214	1.00204	0.99262	0.1157	92.1	70.11	14.57	20.52	105.20	12.17	12.00	1.91	2.08	15.99	1.85	6.74	0.78	127.93	14.80
39年目	H81	0.98949	0.99210	1.00204	0.99259	0.1112	92.1	69.38	14.45	20.56	104.39	11.61	11.87	1.90	2.09	15.86	1.76	6.69	0.74	126.94	14.11
40年目	H82	0.98942	0.99206	1.00204	0.99255	0.1069	92.1	68.65	14.34	20.61	103.59	11.07	11.75	1.88	2.09	15.72	1.68	6.64	0.71	125.95	13.46
41年目	H83	0.98935	0.99202	1.00203	0.99252	0.1028	92.1	67.92	14.22	20.65	102.80	10.57	11.63	1.87	2.09	15.59	1.60	6.59	0.68	124.97	12.85
42年目	H84	0.98928	0.99197	1.00203	0.99248	0.0989	92.1	67.20	14.11	20.69	102.00	10.09	11.50	1.85	2.10	15.45	1.53	6.54	0.65	123.99	12.27
43年目	H85	0.98921	0.99193	1.00202	0.99244	0.0951	92.1	66.48	14.00	20.73	101.21	9.62	11.38	1.84	2.10	15.32	1.46	6.49	0.62	123.02	11.70
44年目	H86	0.98915	0.99189	1.00202	0.99241	0.0914	92.1	65.76	13.88	20.77	100.42	9.18	11.26	1.82	2.11	15.19	1.39	6.44	0.59	122.05	11.16
45年目	H87	0.98908	0.99185	1.00202	0.99237	0.0879	92.1	65.05	13.77	20.82	99.64	8.76	11.13	1.81	2.11	15.05	1.32	6.39	0.56	121.08	10.64
46年目	H88	0.98901	0.99181	1.00201	0.99233	0.0845	92.1	64.34	13.66	20.86	98.86	8.35	11.01	1.79	2.12	14.92	1.26	6.34	0.54	120.12	10.15
47年目	H89	0.98894	0.99176	1.00201	0.99229	0.0813	92.1	63.63	13.55	20.90	98.08	7.97	10.89	1.78	2.12	14.79	1.20	6.30	0.51	119.16	9.68
48年目	H90	0.98887	0.99172	1.00200	0.99226	0.0781	92.1	62.93	13.44	20.94	97.30	7.60	10.77	1.76	2.12	14.66	1.14	6.25	0.49	118.21	9.23
49年目	H91	0.98880	0.99168	1.00200	0.99222	0.0751	92.1	62.23	13.32	20.98	96.54	7.25	10.65	1.75	2.13	14.53	1.09	6.20	0.47	117.26	8.81
合計								4,019.39	807.61	997.81	5,824.81	1,409.67	687.96	106.00	101.20	895.17	217.78	371.27	89.65	7,091.25	1,717.10

便益の現在価値算定表

箇所名：一般国道21号岐大バイパス(残事業)

年次	年度 (基準年)	総走行台数の年次別伸び率 (東海)				割戻率 (A)	GDP デフレーター	走行時間短縮便益(億円)					走行経費減少便益(億円)					事故減少便益(億円)		合計(億円)	
		乗用車類	小型貨物	普通貨物	全車			乗用車類	小型貨物	普通貨物	①計	現在価値 ①×(A)	乗用車類	小型貨物	普通貨物	②計	現在価値 (A)×②	③	現在価値 ③×(A)	便益合計 (①~③)	現在価値 割引率4%
供用開始年次	H42	0.99222	0.99377	1.00221	0.99408	0.5134	92.1	49.32	10.02	10.62	69.96	35.91	9.82	1.61	0.89	12.32	6.33	5.71	2.93	87.98	45.17
1年目	H43	0.99216	0.99373	1.00221	0.99404	0.4936	92.1	48.94	9.95	10.64	69.53	34.32	9.75	1.60	0.89	12.24	6.04	5.67	2.80	87.44	43.16
2年目	H44	0.99210	0.99369	1.00220	0.99401	0.4746	92.1	48.56	9.89	10.66	69.11	32.80	9.67	1.59	0.90	12.15	5.77	5.64	2.68	86.90	41.25
3年目	H45	0.99203	0.99365	1.00220	0.99397	0.4564	92.1	48.17	9.83	10.69	68.69	31.35	9.59	1.57	0.90	12.07	5.51	5.61	2.56	86.36	39.42
4年目	H46	0.99197	0.99361	1.00219	0.99393	0.4388	92.1	47.79	9.77	10.71	68.26	29.95	9.52	1.56	0.90	11.98	5.26	5.57	2.44	85.82	37.65
5年目	H47	0.99191	0.99357	1.00219	0.99390	0.4220	92.1	47.41	9.70	10.73	67.84	28.63	9.44	1.55	0.90	11.90	5.02	5.54	2.34	85.28	35.99
6年目	H48	0.99184	0.99353	1.00218	0.99386	0.4057	92.1	47.02	9.64	10.76	67.42	27.35	9.36	1.54	0.90	11.81	4.79	5.50	2.23	84.74	34.37
7年目	H49	0.99177	0.99349	1.00218	0.99382	0.3901	92.1	46.64	9.58	10.78	67.00	26.14	9.29	1.54	0.91	11.73	4.58	5.47	2.13	84.20	32.85
8年目	H50	0.99170	0.99345	1.00217	0.99378	0.3751	92.1	46.25	9.52	10.80	66.57	24.97	9.21	1.53	0.91	11.64	4.37	5.44	2.04	83.66	31.38
9年目	H51	0.99163	0.99340	1.00217	0.99374	0.3607	92.1	45.87	9.45	10.83	66.15	23.86	9.14	1.52	0.91	11.56	4.17	5.40	1.95	83.11	29.98
10年目	H52	0.99156	0.99336	1.00216	0.99370	0.3468	92.1	45.49	9.39	10.85	65.73	22.79	9.06	1.51	0.91	11.48	3.98	5.37	1.86	82.57	28.63
11年目	H53	0.99149	0.99332	1.00216	0.99366	0.3335	92.1	45.10	9.33	10.87	65.31	21.78	8.98	1.50	0.91	11.39	3.80	5.34	1.78	82.03	27.36
12年目	H54	0.99142	0.99327	1.00216	0.99362	0.3207	92.1	44.72	9.27	10.90	64.88	20.81	8.91	1.49	0.92	11.31	3.63	5.30	1.70	81.49	26.14
13年目	H55	0.99134	0.99323	1.00215	0.99358	0.3083	92.1	44.33	9.20	10.92	64.46	19.87	8.83	1.48	0.92	11.22	3.46	5.27	1.62	80.95	24.95
14年目	H56	0.99127	0.99318	1.00215	0.99354	0.2965	92.1	43.95	9.14	10.94	64.04	18.99	8.75	1.47	0.92	11.14	3.30	5.23	1.55	80.41	23.84
15年目	H57	0.99119	0.99313	1.00214	0.99350	0.2851	92.1	43.57	9.08	10.97	63.62	18.14	8.68	1.46	0.92	11.05	3.15	5.20	1.48	79.87	22.77
16年目	H58	0.99111	0.99308	1.00214	0.99346	0.2741	92.1	43.18	9.02	10.99	63.19	17.32	8.60	1.45	0.92	10.97	3.01	5.17	1.42	79.33	21.75
17年目	H59	0.99103	0.99304	1.00213	0.99341	0.2636	92.1	42.80	8.95	11.02	62.77	16.55	8.52	1.44	0.93	10.88	2.87	5.13	1.35	78.79	20.77
18年目	H60	0.99095	0.99299	1.00213	0.99337	0.2534	92.1	42.42	8.89	11.04	62.35	15.80	8.45	1.43	0.93	10.80	2.74	5.10	1.29	78.25	19.83
19年目	H61	0.99087	0.99294	1.00212	0.99333	0.2437	92.1	42.03	8.83	11.06	61.92	15.09	8.37	1.42	0.93	10.72	2.61	5.06	1.23	77.70	18.93
20年目	H62	0.99080	0.99290	1.00212	0.99329	0.2343	92.1	41.65	8.77	11.09	61.50	14.41	8.29	1.41	0.93	10.63	2.49	5.03	1.18	77.16	18.08
21年目	H63	0.99073	0.99286	1.00211	0.99326	0.2253	92.1	41.26	8.71	11.11	61.08	13.76	8.22	1.40	0.93	10.55	2.38	5.00	1.13	76.62	17.27
22年目	H64	0.99066	0.99281	1.00211	0.99322	0.2166	92.1	40.88	8.64	11.13	60.66	13.14	8.14	1.39	0.94	10.46	2.27	4.96	1.08	76.08	16.49
23年目	H65	0.99059	0.99277	1.00210	0.99318	0.2083	92.1	40.50	8.58	11.16	60.24	12.55	8.07	1.38	0.94	10.38	2.16	4.93	1.03	75.55	15.74
24年目	H66	0.99053	0.99273	1.00210	0.99315	0.2003	92.1	40.12	8.52	11.18	59.82	11.98	7.99	1.37	0.94	10.29	2.06	4.90	0.98	75.01	15.02
25年目	H67	0.99046	0.99269	1.00210	0.99311	0.1926	92.1	39.74	8.46	11.20	59.40	11.44	7.91	1.36	0.94	10.21	1.97	4.86	0.94	74.47	14.35
26年目	H68	0.99039	0.99265	1.00209	0.99307	0.1852	92.1	39.36	8.40	11.23	58.98	10.92	7.84	1.35	0.94	10.13	1.88	4.83	0.89	73.94	13.69
27年目	H69	0.99032	0.99260	1.00209	0.99303	0.1780	92.1	38.98	8.33	11.25	58.57	10.42	7.76	1.34	0.95	10.04	1.79	4.80	0.85	73.41	13.06
28年目	H70	0.99025	0.99256	1.00208	0.99300	0.1712	92.1	38.60	8.27	11.27	58.15	9.96	7.69	1.33	0.95	9.96	1.71	4.76	0.82	72.87	12.49
29年目	H71	0.99018	0.99252	1.00208	0.99296	0.1646	92.1	38.23	8.21	11.30	57.74	9.50	7.61	1.32	0.95	9.88	1.63	4.73	0.78	72.34	11.91
30年目	H72	0.99011	0.99248	1.00208	0.99292	0.1583	92.1	37.85	8.15	11.32	57.32	9.07	7.54	1.31	0.95	9.80	1.55	4.70	0.74	71.81	11.36
31年目	H73	0.99004	0.99244	1.00207	0.99289	0.1522	92.1	37.48	8.09	11.34	56.91	8.66	7.46	1.30	0.95	9.71	1.48	4.66	0.71	71.29	10.85
32年目	H74	0.98997	0.99239	1.00207	0.99285	0.1463	92.1	37.11	8.03	11.37	56.50	8.27	7.39	1.29	0.96	9.63	1.41	4.63	0.68	70.76	10.36
33年目	H75	0.98990	0.99235	1.00206	0.99281	0.1407	92.1	36.73	7.97	11.39	56.09	7.89	7.32	1.28	0.96	9.55	1.34	4.60	0.65	70.23	9.88
34年目	H76	0.98984	0.99231	1.00206	0.99278	0.1353	92.1	36.36	7.90	11.41	55.68	7.53	7.24	1.27	0.96	9.47	1.28	4.56	0.62	69.71	9.43
35年目	H77	0.98977	0.99227	1.00206	0.99274	0.1301	92.1	35.99	7.84	11.44	55.27	7.19	7.17	1.26	0.96	9.39	1.22	4.53	0.59	69.19	9.00
36年目	H78	0.98970	0.99223	1.00205	0.99270	0.1251	92.1	35.62	7.78	11.46	54.87	6.86	7.09	1.25	0.96	9.31	1.16	4.50	0.56	68.67	8.58
37年目	H79	0.98963	0.99218	1.00205	0.99266	0.1203	92.1	35.26	7.72	11.49	54.47	6.55	7.02	1.24	0.97	9.22	1.11	4.46	0.54	68.15	8.20
38年目	H80	0.98956	0.99214	1.00204	0.99263	0.1157	92.1	34.89	7.66	11.51	54.06	6.26	6.95	1.23	0.97	9.14	1.06	4.43	0.51	67.64	7.83
39年目	H81	0.98949	0.99210	1.00204	0.99259	0.1112	92.1	34.53	7.60	11.53	53.66	5.97	6.88	1.22	0.97	9.06	1.01	4.40	0.49	67.12	7.47
40年目	H82	0.98942	0.99206	1.00204	0.99255	0.1069	92.1	34.16	7.54	11.56	53.26	5.69	6.80	1.21	0.97	8.98	0.96	4.37	0.47	66.61	7.12
41年目	H83	0.98935	0.99202	1.00203	0.99252	0.1028	92.1	33.80	7.48	11.58	52.86	5.43	6.73	1.20	0.97	8.90	0.92	4.33	0.45	66.10	6.80
42年目	H84	0.98928	0.99197	1.00203	0.99248	0.0989	92.1	33.44	7.42	11.60	52.47	5.19	6.66	1.19	0.97	8.82	0.87	4.30	0.43	65.59	6.49
43年目	H85	0.98921	0.99193	1.00202	0.99244	0.0951	92.1	33.08	7.36	11.63	52.07	4.95	6.59	1.18	0.98	8.75	0.83	4.27	0.41	65.09	6.19
44年目	H86	0.98915	0.99189	1.00202	0.99241	0.0914	92.1	32.73	7.30	11.65	51.68	4.72	6.52	1.17	0.98	8.67	0.79	4.24	0.39	64.58	5.90
45年目	H87	0.98908	0.99185	1.00202	0.99237	0.0879	92.1	32.37	7.24	11.67	51.29	4.51	6.45	1.16	0.98	8.59	0.75	4.20	0.37	64.08	5.63
46年目	H88	0.98901	0.99181	1.00201	0.99233	0.0845	92.1	32.02	7.19	11.70	50.90	4.30	6.38	1.15	0.98	8.51	0.72	4.17	0.35	63.58	5.37
47年目	H89	0.98894	0.99176	1.00201	0.99229	0.0813	92.1	31.67	7.13	11.72	50.51	4.11	6.31	1.14	0.98	8.43	0.69	4.14	0.34	63.09	5.14
48年目	H90	0.98887	0.99172	1.00200	0.99226	0.0781	92.1	31.32	7.07	11.74	50.13	3.92	6.24	1.13	0.99	8.36	0.65	4.11	0.32	62.59	4.89
49年目	H91	0.98880	0.99168	1.00200	0.99222	0.0751	92.1	30.97	7.01	11.77	49.74	3.74	6.17	1.12	0.99	8.28	0.62	4.08	0.31	62.10	4.67
合計								2,000.29	424.82	559.57	2,984.69	721.31	398.36	68.08	47.02	513.46	125.15	244.19	58.99	3,742.34	905.45