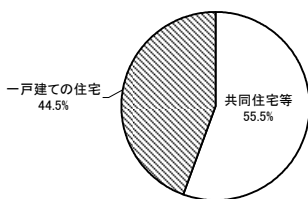


設計住宅性能評価書の交付を受けた住宅の属性概要 (平成21年1月1日～平成21年1月31日)

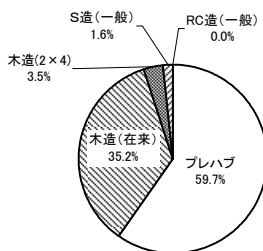
■ 建て方



建て方	戸数	%
共同住宅等	5,754	55.5
一戸建ての住宅	4,611	44.5
合計	10,365	100.0

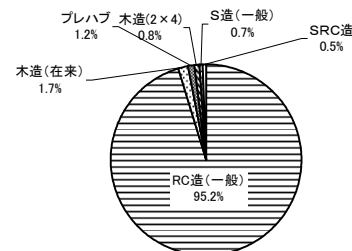
■ 構造・工法

1 一戸建ての住宅



一戸建ての住宅	戸数	%
プレハブ	2,753	59.7
木造(在来)	1,624	35.2
木造(2x4)	161	3.5
S造(一般)	72	1.6
RC造(一般)	1	0.0
合計	4,611	100.0

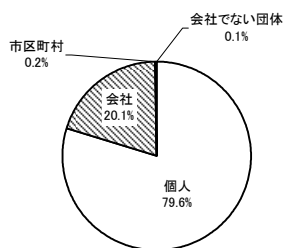
2 共同住宅等



共同住宅等	戸数	%
RC造(一般)	5,477	95.2
木造(在来)	96	1.7
プレハブ	70	1.2
木造(2x4)	47	0.8
S造(一般)	38	0.7
SRC造	26	0.5
合計	5,754	100.0

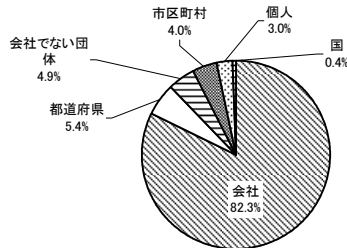
■ 所有者の属性

1 一戸建ての住宅



一戸建ての住宅	戸数	%
個人	3,671	79.6
会社	925	20.1
市区町村	10	0.2
会社でない団体	5	0.1
合計	4,611	100.0

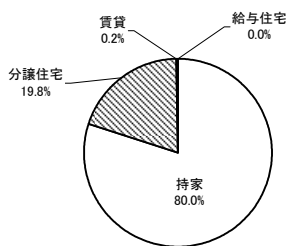
2 共同住宅等



共同住宅等	戸数	%
会社	4,734	82.3
都道府県	312	5.4
市区町村	231	4.0
個人	170	3.0
国	24	0.4
会社でない団体	283	4.9
合計	5,754	100.0

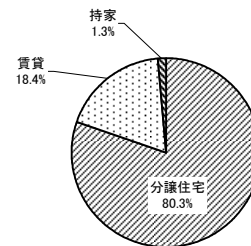
■ 利用の属性

1 一戸建ての住宅



一戸建ての住宅	戸数	%
持家	3,689	80.0
分譲住宅	911	19.8
賃貸	10	0.2
給与住宅	1	0.0
合計	4,611	100.0

2 共同住宅等



共同住宅等	戸数	%
分譲住宅	4,622	80.3
賃貸	1,057	18.4
持家	75	1.3
合計	5,754	100.0