

平成21年11月の建設工事受注動態統計調査(大手50社調査)結果

民間工事は、不動産業、製造業等が減少したため、前年同月比25.5%減少し、13ヶ月連続減少した。

総計は、前年同月比11.6%減少し、13ヶ月連続減少した。

1. 受注総額

- ① 11月の受注総額は7,087億円
- ② 対前年同月比は、11.6%減であり、13ヶ月連続の減少。
- ③ 国内は、公共工事は増加し、民間工事は減少した。国内計は6,689億円(対前年同月比14.1%減、13ヶ月連続の減少)。

2. 民間

- ① 11月の民間工事は4,519億円(対前年同月比25.5%減、13ヶ月連続の減少)
 - ・ 製造業(同43.3%減)、非製造業(同21.4%減)
 - ・ 発注者別では、金融業、保険業、電気・ガス・熱供給・水道業等が増加し、不動産業、製造業、運輸業、郵便業、サービス業、卸売業、小売業等が減少した。
 - ・ 工事種類別では、建築、土木ともに減少した。医療・福祉施設等が増加し、事務所・庁舎、店舗、工場・発電所、鉄道、教育・研究・文化施設、倉庫・流通施設等が減少した。

3. 公共

- ① 11月の公共工事は1,610億円(対前年同月比27.9%増、2ヶ月ぶりの増加)
- ② 国の機関、地方の機関ともに増加した。
 - ・ 国の機関(同24.8%増、2ヶ月ぶりの増加)、地方の機関(同34.6%増、2ヶ月ぶりの増加)
 - ・ 発注者別では、国の機関は、政府関連企業等、独立行政法人が増加し、国が減少した。地方の機関は、地方公営企業等が増加し、都道府県等が減少した。
 - ・ 工事種類別では、建築は減少し、土木は増加した。道路、上・下水道等が増加し、住宅等が減少した。

4. 海外

- ① 11月の海外工事は398億円(同71.4%増、13ヶ月ぶりの増加)

-
-
- ※1 平成17年4月より民間等の発注者分類を変更しました。
例) 東京地下鉄株式会社 公共機関→民間等
- ※2 平成17年10月より公共等の発注者分類を変更しました。
・ 道路関係4公団の民営化に伴い6つの高速道路株式会社を「政府関連企業」に、
また、独立行政法人日本高速道路保有・債務返済機構は「その他の独立行政法人」にしました。
・ 日本原子力研究所と核燃料サイクル機構が合併し、独立行政法人日本原子力研究開発機構となりましたので、「その他の独立行政法人」に変更しました。
- ※3 平成18年4月より公共等の発注者分類を変更しました。
・ 地方独立行政法人・公立大学法人を「地方その他」にしました。
- ※4 平成18年7月より公共等の発注者分類を変更しました。
・ 「公団・事業団」の区分を「政府関連企業」と統合し、名称を「政府関連企業等」にしました。
- ※5 平成20年4月より日本標準産業分類が改訂されたため、民間の発注者分類の名称を変更しました。
・ 鉱業、建設業 → 鉱業、採石業、砂利採取業、建設業
・ 運輸業 → 運輸業、郵便業
・ 卸売・小売業 → 卸売業、小売業
・ 金融・保険業 → 金融業、保険業
- ※6 海外工事の受注額には、現地法人分は含まない。

建設工事受注動態統計調査（大手50社調査） 時系列表

（上段：実額 百万円 下段：前年同期比 %）

年 度	平成 18 年度 平成 19 年度 平成 20 年度	総 計	国内計								海外	建 築	土 木	施 工 高	未 消 化 工 事 高	手 持 ち 工 事 数
			国内計	民 間 等		公 共 機 関			そ の 他							
				小 計	製 造 業	非 製 造 業	小 計	国 の 機 関		地 方 の 機 関						
		13,893,611 3.3	12,812,831 0.9	10,119,670 4.4	2,221,060 14.5	7,898,611 1.8	2,086,695 ▲ 15.6	1,253,528 ▲ 7.2	833,168 ▲ 25.8	606,465 14.6	1,080,780 43.2	10,050,788 3.4	3,842,823 3.0	14,100,811 1.5	13,850,342 2.8	
		14,114,083 1.6	13,131,732 2.5	10,447,175 3.2	2,287,423 3.0	8,159,752 3.3	2,103,089 0.8	1,564,786 24.8	538,302 ▲ 35.4	581,468 ▲ 4.1	982,351 ▲ 9.1	10,316,981 2.6	3,797,103 ▲ 1.2	14,376,377 2.0	13,491,072 ▲ 2.6	
		12,376,651 ▲ 12.3	11,638,393 ▲ 11.4	8,460,300 ▲ 19.0	1,927,031 ▲ 15.8	6,533,269 ▲ 19.9	2,597,652 23.5	1,814,434 16.0	783,218 45.5	580,441 ▲ 0.2	738,258 ▲ 24.8	8,423,271 ▲ 18.4	3,953,380 4.1	13,906,012 ▲ 3.3	12,116,362 ▲ 10.2	
四 半 期	20 年 7- 9 月	3,811,594 15.2	3,454,124 12.3	2,786,808 10.7	693,405 37.3	2,093,404 4.0	522,339 30.7	373,431 41.1	148,908 10.2	144,976 ▲ 8.0	357,470 52.5	2,728,245 11.9	1,083,349 24.4	3,413,222 ▲ 2.4	13,570,382 ▲ 0.0	
	10-12	2,732,597 ▲ 4.1	2,614,767 ▲ 2.1	1,815,206 ▲ 14.1	379,621 ▲ 24.4	1,435,585 ▲ 10.9	658,973 58.3	424,933 46.4	234,040 85.8	140,588 ▲ 0.5	117,830 ▲ 33.9	1,847,813 ▲ 10.8	884,783 13.7	3,419,542 0.3	12,868,322 ▲ 1.0	
	21 年 1- 3 月	3,082,000 ▲ 34.6	3,017,785 ▲ 30.9	1,856,054 ▲ 43.4	354,712 ▲ 50.9	1,501,342 ▲ 41.3	1,011,890 7.3	768,936 ▲ 1.6	242,954 50.5	149,842 4.4	64,215 ▲ 81.4	1,868,330 ▲ 43.9	1,213,670 ▲ 12.2	3,821,009 ▲ 7.8	12,116,362 ▲ 10.2	
	4- 6	1,887,248 ▲ 31.4	1,762,518 ▲ 30.9	1,282,143 ▲ 36.0	269,406 ▲ 46.0	1,012,737 ▲ 32.6	345,859 ▲ 14.5	223,176 ▲ 9.7	122,682 ▲ 22.0	134,516 ▲ 7.3	124,730 ▲ 37.2	1,265,370 ▲ 36.1	621,878 ▲ 19.4	3,212,317 ▲ 1.2	11,011,302 ▲ 16.9	
	7- 9	2,841,668 ▲ 25.4	2,727,771 ▲ 21.0	2,029,061 ▲ 27.2	368,111 ▲ 46.9	1,660,951 ▲ 20.7	538,275 3.1	344,575 ▲ 7.7	193,699 30.1	160,435 10.7	113,898 ▲ 68.1	2,028,779 ▲ 25.6	812,890 ▲ 25.0	2,819,058 ▲ 17.4	11,232,159 ▲ 17.2	
月 次	20 年 11 月	801,518 ▲ 12.5	778,314 ▲ 10.7	606,713 ▲ 13.9	114,265 ▲ 42.9	492,447 ▲ 2.4	125,855 3.9	85,815 ▲ 8.3	40,039 45.2	45,747 ▲ 0.2	23,204 ▲ 47.2	580,312 ▲ 15.5	221,206 ▲ 3.2	1,101,435 ▲ 6.6	13,351,351 2.4	11.4
	12	894,218 ▲ 27.3	918,502 ▲ 18.8	644,705 ▲ 26.1	114,917 ▲ 32.9	529,788 ▲ 24.4	231,546 11.9	114,154 ▲ 22.2	117,393 95.2	42,250 ▲ 18.5	-24,284 -	622,442 ▲ 29.4	271,776 ▲ 21.7	1,362,829 9.5	12,868,322 ▲ 1.0	10.9
	21 年 1 月	578,937 ▲ 38.3	576,087 ▲ 34.7	413,799 ▲ 39.1	71,525 ▲ 47.3	342,275 ▲ 37.0	124,849 ▲ 26.0	93,729 ▲ 25.3	31,120 ▲ 27.9	37,439 6.4	2,850 ▲ 94.9	375,803 ▲ 44.2	203,134 ▲ 23.3	930,014 ▲ 4.2	12,570,346 ▲ 3.3	10.6
	2	916,764 ▲ 24.9	891,632 ▲ 23.3	596,789 ▲ 23.2	126,936 ▲ 30.4	469,853 ▲ 21.0	247,642 ▲ 26.5	206,905 ▲ 28.8	40,737 ▲ 12.8	47,201 ▲ 1.9	25,132 ▲ 57.5	576,521 ▲ 30.1	340,243 ▲ 14.3	1,117,826 ▲ 3.8	12,398,518 ▲ 5.1	10.5
	3	1,586,299 ▲ 37.8	1,550,066 ▲ 33.2	845,465 ▲ 53.7	156,251 ▲ 61.4	689,214 ▲ 51.5	639,399 46.3	468,302 28.2	171,097 139.0	65,202 8.1	36,233 ▲ 84.2	916,005 ▲ 50.0	670,294 ▲ 7.0	1,773,169 ▲ 11.8	12,116,362 ▲ 10.2	10.5
	4	562,752 ▲ 25.9	551,083 ▲ 21.9	420,097 ▲ 28.1	93,206 ▲ 43.1	326,892 ▲ 22.3	85,579 12.8	59,598 29.3	25,981 ▲ 12.7	45,407 0.8	11,669 ▲ 78.6	361,892 ▲ 33.7	200,860 ▲ 6.2	1,227,557 12.0	11,532,318 ▲ 13.0	9.9
	5	454,774 ▲ 41.9	436,305 ▲ 40.6	311,990 ▲ 48.6	78,301 ▲ 48.3	233,689 ▲ 48.6	81,462 ▲ 2.9	49,619 1.8	31,843 ▲ 9.5	42,853 ▲ 2.6	18,469 ▲ 61.9	270,288 ▲ 53.5	184,486 ▲ 8.3	861,070 ▲ 10.7	11,200,097 ▲ 15.5	9.6
	6	869,722 ▲ 28.0	775,129 ▲ 30.3	550,055 ▲ 32.2	97,899 ▲ 46.8	452,156 ▲ 27.9	178,817 ▲ 26.9	113,960 ▲ 25.2	64,858 ▲ 29.8	46,256 ▲ 17.4	94,593 ▲ 1.2	633,190 ▲ 25.6	236,532 ▲ 33.6	1,123,690 ▲ 5.7	11,011,302 ▲ 16.9	9.5
	7	660,877 ▲ 42.8	644,393 ▲ 41.5	448,786 ▲ 47.0	140,871 ▲ 44.6	307,915 ▲ 48.1	154,943 ▲ 24.7	86,069 ▲ 44.5	68,874 36.5	40,663 ▲ 18.0	16,485 ▲ 68.9	449,644 ▲ 47.0	211,233 ▲ 31.3	756,912 ▲ 22.4	11,195,352 ▲ 16.6	9.8
	8	694,326 ▲ 25.2	648,146 ▲ 23.9	474,093 ▲ 27.3	113,177 ▲ 25.6	360,915 ▲ 27.9	128,520 ▲ 16.0	82,859 ▲ 26.1	45,661 11.5	45,534 ▲ 1.9	46,180 ▲ 39.0	471,371 ▲ 27.0	222,955 ▲ 20.8	893,255 ▲ 15.9	10,931,827 ▲ 17.6	9.7
	9	1,486,465 ▲ 14.0	1,435,232 ▲ 4.3	1,106,182 ▲ 14.1	114,062 ▲ 60.3	992,120 ▲ 0.8	254,812 55.7	175,647 65.5	79,164 37.6	74,238 51.5	51,233 ▲ 77.6	1,107,764 ▲ 10.3	378,702 ▲ 23.4	1,168,891 ▲ 15.0	11,232,159 ▲ 17.2	10.2
10	621,590 ▲ 40.1	600,758 ▲ 34.6	379,358 ▲ 32.7	61,023 ▲ 59.4	318,336 ▲ 23.0	182,694 ▲ 39.4	109,519 ▲ 51.3	73,176 ▲ 4.5	38,705 ▲ 26.4	20,831 ▲ 82.5	360,449 ▲ 44.1	261,141 ▲ 33.3	753,623 ▲ 21.1	11,123,906 ▲ 18.3	10.2	
11	708,712 ▲ 11.6	668,947 ▲ 14.1	451,942 ▲ 25.5	64,766 ▲ 43.3	387,176 ▲ 21.4	161,008 27.9	107,122 24.8	53,886 34.6	55,997 22.4	39,766 71.4	460,454 ▲ 20.7	248,258 12.2	-	-	-	
累 計	H21.4 ~ 21.11	6,059,218 ▲ 27.9	5,759,993 ▲ 25.2	4,142,505 ▲ 30.5	763,305 ▲ 47.6	3,379,199 ▲ 24.9	1,227,835 ▲ 9.3	784,392 ▲ 15.8	443,443 4.9	389,653 0.3	299,225 ▲ 57.2	4,115,051 ▲ 30.6	1,944,167 ▲ 21.2	-	-	-

建設工事受注動態統計調査（大手50社調査） 結果表

1. 受注高（平成 21年 11月分）

（単位：百万円，％）

工事種類別 発注者別	建 築										土 木										合計	前年同月比	
	事務所 庁舎	宿泊 施設	店舗	工場 発電所	倉庫 流通 施設	住宅	教育 研究 文化施設	医療 福祉施設	娯楽 施設	その他	計	治山 治水	鉄道	上水道 下水道	土地造成	港湾 空港	道路	電線路	その他	計			
民間等	製造業	3,561	95	380	34,639	3,045	▲ 781	5,094	550	46	2,711	49,341	16	146	211	302	771	13	1,073	12,893	15,425	64,766	▲ 43.3
	農林漁業	1	0	0	110	1	0	0	0	0	1	114	0	0	0	0	2	0	0	26	28	142	▲ 72.2
	鉱業、採石業、砂利採取業、建設業	2,394	58	200	730	29	2,392	21	37	6	517	6,384	3	18	0	127	33	68	492	886	1,627	8,011	52.3
	電気・ガス・熱供給・水道業	1,647	24	67	23,877	0	2	41	1	16	417	26,092	387	105	23	41	25	596	1,570	7,909	10,656	36,748	81.3
	運輸業、郵便業	4,331	452	7,744	99	7,677	532	38	0	1,097	4,954	26,923	93	15,566	14	75	206	735	160	667	17,516	44,439	▲ 39.4
	情報通信業	2,947	19	4	263	14	70	41	0	2	5,492	8,852	0	1	0	15	0	0	6,353	722	7,092	15,944	1.4
	卸売業、小売業	7,180	▲ 16	11,226	995	2,870	1,542	496	70	78	657	25,098	0	3	0	212	36	20	0	341	611	25,709	▲ 38.7
	金融業、保険業	57,313	500	605	25	111	223	▲ 71	9	128	1,113	59,955	0	0	0	0	2	0	0	143	145	60,100	255.8
	不動産業	22,027	5,505	7,408	577	473	55,889	62	2,431	1,396	3,185	98,954	0	1	0	2,330	0	25	82	2,220	4,658	103,611	▲ 48.5
	サービス業	4,122	4,318	1,717	2,369	983	1,346	22,458	27,852	2,491	9,749	77,404	11	14	14	6,184	216	154	202	1,841	8,634	86,039	▲ 24.2
	その他	1,222	14	136	45	18	2,707	28	686	60	814	5,729	0	68	357	158	0	9	14	99	704	6,433	69.9
	小計	103,184	10,873	29,105	29,088	12,177	64,702	23,113	31,087	5,275	26,899	335,505	494	15,776	408	9,141	518	1,608	8,873	14,854	51,672	387,176	▲ 21.4
	計	106,745	10,968	29,485	63,727	15,222	63,921	28,207	31,637	5,322	29,610	384,845	510	15,922	619	9,442	1,289	1,621	9,946	27,747	67,097	451,942	▲ 25.5
公共機関	国	▲ 210	0	0	0	0	1	127	2	0	459	379	1,407	0	1	387	7,325	5,623	348	7,865	22,956	23,335	▲ 27.8
	独立行政法人	60	3	0	0	41	380	3,115	6,701	13	323	10,636	4,772	9,880	44	1,913	147	387	0	1,490	18,632	29,268	23.3
	政府関連企業等	412	5	284	60	0	105	1,985	133	366	2,535	5,885	0	0	2,481	123	457	45,048	358	167	48,633	54,518	83.2
	小計	263	8	284	60	41	486	5,228	6,836	379	3,317	16,900	6,179	9,880	2,526	2,423	7,929	51,058	706	9,522	90,222	107,122	24.8
	都道府県	245	0	0	0	0	2,314	76	1,061	8	79	3,784	2,172	0	2,237	26	941	3,054	512	419	9,360	13,143	▲ 13.7
	市区町村	6,393	42	1	825	0	279	10,704	238	68	516	19,065	904	4	4,525	▲ 221	835	1,666	367	1,464	9,543	28,607	31.8
	地方公営企業	0	0	0	0	0	0	0	7	0	331	338	41	118	9,827	0	2	696	0	71	10,754	11,092	486.1
	その他	79	73	2	74	0	181	41	2	12	58	522	2	0	6	▲ 2	158	353	0	3	520	1,042	▲ 14.5
	小計	6,717	115	3	899	0	2,774	10,821	1,308	88	984	23,709	3,119	121	16,594	▲ 198	1,936	5,768	879	1,957	30,177	53,886	34.6
	計	6,980	123	286	958	41	3,260	16,049	8,144	467	4,301	40,609	9,298	10,001	19,120	2,226	9,865	56,826	1,585	11,478	120,399	161,008	27.9
	駐留軍・外国公館	1	7	0	0	0	16,090	0	0	1	327	16,426	0	0	▲ 8	0	35	0	0	2	29	16,455	1402.1
	小口工事										5,880										33,662	39,542	▲ 11.4
国内		113,726	11,098	29,772	64,685	15,263	83,271	44,256	39,781	5,789	34,238	447,760	9,808	25,923	19,731	11,668	11,189	58,447	11,530	39,227	221,186	668,947	▲ 14.1
	前年同月比	▲ 39.5	▲ 8.4	▲ 54.4	▲ 20.5	▲ 44.4	16.3	▲ 21.4	173.3	▲ 43.6	▲ 14.4	▲ 22.0	44.6	▲ 30.4	102.5	▲ 10.0	16.8	21.8	4.3	24.5	8.3	▲ 14.1	—
海外		398	1	29	5,157	0	3,722	753	0	0	2,634	12,694	5	▲ 2,954	5,514	303	16,273	3,576	▲ 211	4,566	27,072	39,766	71.4
	前年同月比	—	▲ 95.5	▲ 84.2	30.6	—	135.8	889.9	—	—	—	106.6	—	—	2072.1	—	—	—	—	—	58.7	71.4	—
総計		114,124	11,099	29,801	69,843	15,263	86,993	45,010	39,781	5,789	36,872	460,454	9,813	22,969	25,246	11,971	27,461	62,023	11,320	43,793	248,258	708,712	▲ 11.6
	前年同月比	▲ 39.2	▲ 8.5	▲ 54.5	▲ 18.1	▲ 45.4	18.9	▲ 20.2	173.3	▲ 43.6	▲ 7.6	▲ 20.7	49.0	▲ 63.1	152.5	6.7	269.7	40.8	2.8	39.4	12.2	▲ 11.6	—

2. 施工高及び未消化工事高（平成 21年 10月分）

	合計	建築	土木	前年同月比
施工高（月間）	753,623	497,127	256,496	▲ 21.1
未消化工事高（月末）	11,123,906	7,434,051	3,689,856	▲ 18.3
手持工事月数	10.2	10.2	10.2	—

3. 大規模工事（受注高10億円以上の国内工事）（平成 21年 11月分）

	合計		建築		土木	
	件数	受注高	件数	受注高	件数	受注高
合計	118	332,329	83	250,431	35	81,898
民間等	79	240,218	72	226,839	7	13,379
公共機関	39	92,111	11	23,592	28	68,519

大規模工事 比率 49.7 %

前年同月比 ▲ 18.4 %

4. ブロック別受注高（平成 21年 10月分）

	北海道	東北	関東	北陸	中部	近畿	中国	四国	九州・沖縄
受注高	23,805	28,457	292,243	23,126	39,934	67,963	25,509	24,384	36,632
前年同月比	▲ 10.1	▲ 33.1	▲ 32.2	9.5	▲ 56.8	▲ 26.9	▲ 16.7	57.8	▲ 67.6

注。「2. 施工高及び未消化工事高」、「手持工事月数」及び「4. ブロック別受注高」の数値についてのみ、前月分の値である。

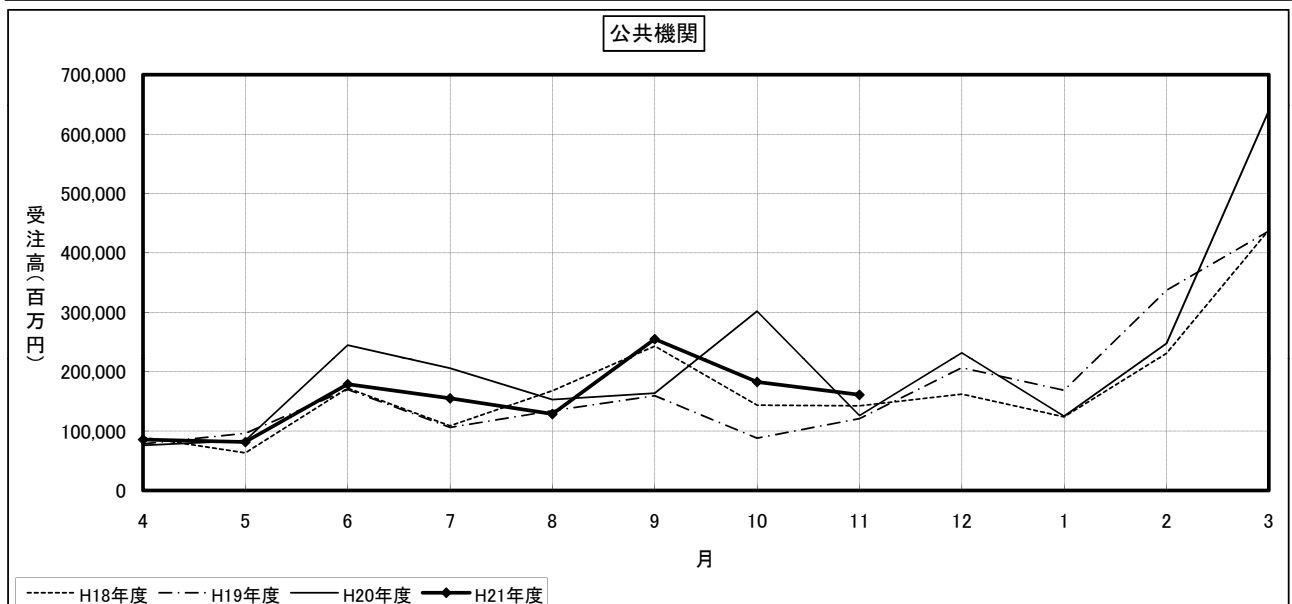
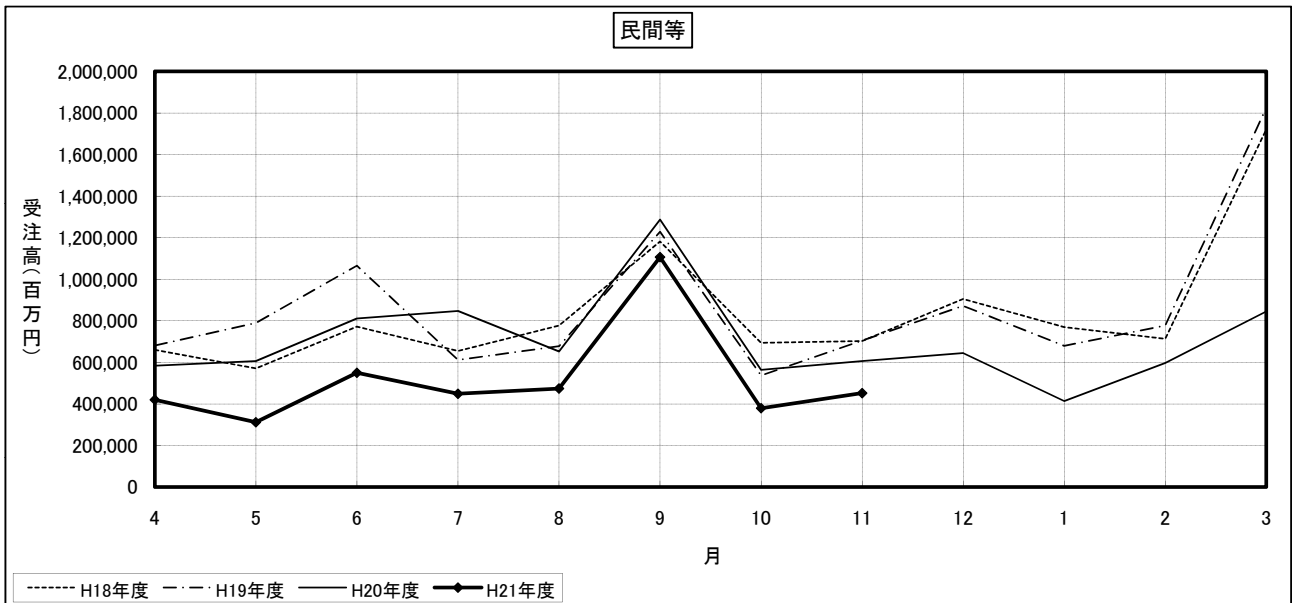
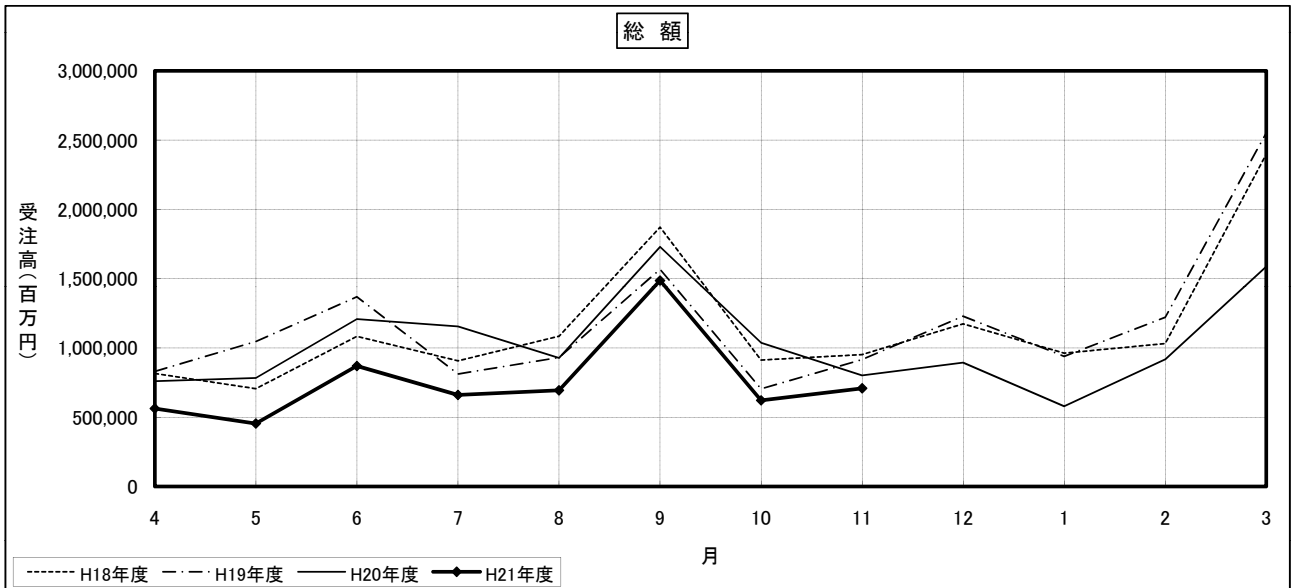
建設工事受注動態統計調査（大手50社調査） 寄与度表

寄与度（平成21年11月分）

工事種別	建											土				木				合計		
	事務所 庁舎	宿泊 施設	店舗 発電所	工場 倉庫 流通 施設	住宅	教育 研究 文化施設	医療 福祉施設	娯楽 施設	その他	計	治山 治水	鉄道	下水道	土地造成	港湾 空港	道路	電線路	その他	計			
民間 製造 業	製造業	-0.98		-0.32	-3.22	0.11	-0.74	-0.56						-0.17			0.13	-0.13	-0.36	-6.18		
	農林漁業																					
	鉱業、採石業、砂利採取業、建設業	0.14				0.26				0.27										0.34		
	電気・ガス・熱供給・水道業				1.74					1.80								0.38	0.26	2.06		
	運輸業、郵便業	-0.34		0.47		-1.73			0.11	-1.57		-1.74		-0.12		-0.17				-2.04	-3.61	
	情報通信業																					
	卸売業、小売業	-0.62		-1.35	-0.11		0.19			-1.86								-0.21		-0.16	-2.02	
	金融業、保険業	5.59		-0.11						5.42											5.39	
	不動産業	-12.11	-0.17	0.11			0.83		0.32	-0.54	-0.14	-11.75			-0.50			0.12	-0.42	-12.17		
	サービス業	-0.89		-3.20	-0.44		-0.52	-1.00	2.29	-0.39	-4.10				0.65					0.67	-3.43	
その他	0.20					0.14				0.30										0.33		
小計	-8.02		-4.13	1.05	-1.63	0.83	-1.03	2.65	-0.47	-0.75	-11.58			-1.75			-0.19	-0.24	0.61	-1.55	-13.13	
計	-9.00	-0.14	-4.45	-2.17	-1.52		-1.59	2.70	-0.48	-0.84	-17.40			-1.73	-0.13	-0.13		-0.27	-0.11	0.48	-1.91	-19.31
公共 機関	国	-0.21						-0.11		-0.16	-0.50	-0.55			0.14	-1.05		0.80	-0.62	-1.12		
	独立行政法人	-0.22				-0.96	0.14	0.77	-0.12	-0.39	0.60	0.36						0.13	1.08	0.69		
	政府関連企業等						-0.83			0.22	-0.50			0.23		3.36			3.59	3.09		
	小計	-0.40				-0.95	-0.81	0.75		-1.39		0.36	0.20		0.12	2.30		0.91	4.04	2.66		
	都道府県					0.29		0.13		0.47	0.23					-0.91			-0.73	-0.26		
	市区町村	0.23						0.88	-0.43		0.86	0.11			0.10				-0.37	0.86		
	地方公営企業												1.09						1.11	1.15		
その他									-0.11													
小計	0.26			0.10		0.31	0.89	-0.31		1.29	0.34		1.17		-0.72	0.10	-0.42	0.44	1.73			
計	-0.13					-0.64		0.44			0.38	0.32	1.37		0.21	1.57	0.17	0.48	4.48	4.39		
駐留軍・外国公館	-0.12					2.00				1.91										1.92		
小口工事										-0.19										-0.45	-0.64	
国内		-9.25	-0.13	-4.43	-2.08	-1.52	1.46	-1.50	3.15	-0.56	-0.72	-15.77	0.38	-1.41	1.25	-0.16	0.20	1.30	0.96	2.13	-13.65	
海外					0.15		0.27				0.34	0.82		-3.48	0.66	0.26	2.30	0.94	0.58	1.25	2.07	
総計	-9.19	-0.13	-4.45	-1.93	-1.58	1.73	-1.42	3.15	-0.56	-0.38	-14.95	0.40	-4.90	1.90		2.50	2.24	1.54	3.38	-11.58		

注) 1. 寄与度が0.1に満たない項目は、便宜上空欄としている。

建設工事受注動態統計調査（大手50社調査）の推移



	12	1,016,008	617,267	90,674	545,585	954	48,602	8,769	40,262	13,166	202,021	179,370	47,744	318,966	182,845	85,168	56,221	30,029	140,561	51,091	55,091	17,427	17,917	24,457
15年	1月	988,681	663,355	108,002	545,289	1,883	61,208	12,867	40,519	19,343	184,310	180,385	43,923	266,397	139,814	95,984	28,351	22,293	117,836	28,609	57,376	25,048	14,592	47,552
	2	1,041,087	682,869	105,564	535,328	1,136	64,998	14,614	37,376	14,436	207,236	155,482	35,649	272,941	140,663	87,451	47,157	11,104	134,134	43,107	45,099	28,491	12,520	40,966
	3	1,016,088	667,611	94,375	501,188	1,294	64,344	11,312	26,294	19,647	179,199	176,922	40,425	250,934	137,685	73,750	33,687	22,423	109,463	36,003	37,554	17,543	10,223	31,030
	4	1,072,515	665,421	-	-	-	-	-	-	-	-	-	-	337,511	150,826	80,911	-	-	177,792	30,738	104,013	31,025	6,949	72,989
	5	1,099,232	795,895	-	-	-	-	-	-	-	-	-	-	245,164	137,952	75,004	-	-	105,425	25,247	41,685	23,456	6,716	48,492
	6	1,013,062	696,783	-	-	-	-	-	-	-	-	-	-	261,112	129,978	69,910	-	-	128,358	40,238	66,582	22,988	13,215	29,473
	7	1,050,860	679,795	-	-	-	-	-	-	-	-	-	-	248,641	136,958	57,875	-	-	121,634	40,869	56,961	14,563	10,277	49,193
	8	1,026,307	679,875	-	-	-	-	-	-	-	-	-	-	254,315	144,217	84,044	-	-	116,753	30,444	55,600	16,711	11,613	45,813
	9	1,022,539	683,226	-	-	-	-	-	-	-	-	-	-	253,863	139,959	76,783	-	-	112,743	31,950	48,253	21,571	10,923	43,638
	10	1,101,010	734,356	-	-	-	-	-	-	-	-	-	-	256,550	144,516	66,729	-	-	111,126	35,184	50,707	7,724	10,756	57,233
	11	1,067,920	750,331	-	-	-	-	-	-	-	-	-	-	222,492	127,720	70,406	-	-	98,480	28,306	50,891	15,404	8,698	53,566
	12	1,086,943	722,525	-	-	-	-	-	-	-	-	-	-	244,318	136,339	65,253	-	-	108,920	26,695	49,389	21,025	10,918	74,017
16年	1月	1,031,395	662,426	-	-	-	-	-	-	-	-	-	293,135	171,779	86,494	-	-	111,048	36,782	65,916	12,842	8,256	55,583	
	2	1,000,823	662,927	-	-	-	-	-	-	-	-	-	233,198	133,473	70,936	-	-	100,033	32,284	47,437	14,629	7,299	61,588	
	3	1,056,952	717,981	-	-	-	-	-	-	-	-	-	248,175	139,321	75,270	-	-	105,733	24,489	49,711	18,557	8,315	▲ 2,811	
	4	1,113,522	799,361	-	-	-	-	-	-	-	-	-	200,888	73,537	47,805	-	-	117,656	31,367	57,945	18,427	8,531	67,910	
	5	1,064,066	760,772	-	-	-	-	-	-	-	-	-	226,002	111,029	59,577	-	-	110,089	30,602	37,883	20,948	15,315	56,500	
	6	1,172,310	850,518	-	-	-	-	-	-	-	-	-	214,877	97,865	36,527	-	-	105,843	40,898	57,375	18,041	12,134	72,012	
	7	1,100,321	750,344	-	-	-	-	-	-	-	-	-	232,573	142,664	58,003	-	-	98,022	25,629	44,324	12,762	15,056	47,039	
	8	1,111,092	784,536	-	-	-	-	-	-	-	-	-	212,254	138,140	52,385	-	-	84,512	22,511	37,409	19,896	3,975	68,568	
	9	1,115,898	837,998	-	-	-	-	-	-	-	-	-	196,304	111,667	52,529	-	-	84,413	17,108	47,615	9,808	5,935	33,495	
	10	1,098,063	776,568	-	-	-	-	-	-	-	-	-	227,796	146,569	70,924	-	-	89,005	21,602	43,183	11,545	10,096	50,989	
	11	1,118,886	790,806	-	-	-	-	-	-	-	-	-	248,932	155,702	55,732	-	-	102,083	20,217	54,999	12,962	12,261	38,857	
	12	1,083,306	792,973	-	-	-	-	-	-	-	-	-	198,618	108,994	76,549	-	-	89,703	21,399	47,049	13,078	6,009	38,144	
17年	1月	1,189,231	853,432	-	-	-	-	-	-	-	-	-	220,987	107,537	51,161	-	-	100,614	26,731	45,067	33,226	9,627	89,959	
	2	859,458	567,920	-	-	-	-	-	-	-	-	-	194,060	107,694	56,830	-	-	90,579	30,818	42,262	16,231	3,340	52,665	
	3	1,321,958	773,156	-	-	-	-	-	-	-	-	-	376,786	241,058	160,572	-	-	104,756	25,312	54,277	13,667	8,935	86,488	
	4	1,156,863	861,681	-	-	-	-	-	-	-	-	-	217,798	123,100	72,884	-	-	80,319	19,576	40,622	12,447	8,383	46,475	
	5	1,079,079	757,688	-	-	-	-	-	-	-	-	-	244,059	152,807	86,309	-	-	100,308	25,036	46,957	12,617	640	55,317	
	6	1,074,653	807,822	-	-	-	-	-	-	-	-	-	190,691	119,903	32,833	-	-	70,774	24,767	40,772	17,641	2,990	45,482	
	7	1,335,801	813,734	-	-	-	-	-	-	-	-	-	265,636	154,041	64,395	-	-	115,791	25,451	53,620	27,954	6,326	175,708	
	8	1,116,227	828,510	-	-	-	-	-	-	-	-	-	221,866	124,293	51,905	-	-	98,107	27,607	47,369	15,487	8,022	21,150	
	9	1,123,060	812,106	-	-	-	-	-	-	-	-	-	254,562	146,666	92,881	-	-	110,309	24,942	51,062	22,827	5,885	23,864	
	10	1,110,825	771,121	-	-	-	-	-	-	-	-	-	231,281	108,454	58,789	-	-	119,474	33,342	47,417	22,890	4,149	54,141	
	11	1,076,733	765,339	-	-	-	-	-	-	-	-	-	178,631	95,764	43,034	-	-	88,284	23,078	36,900	13,134	7,237	79,720	
	12	1,220,192	875,209	-	-	-	-	-	-	-	-	-	204,827	106,701	42,944	-	-	95,261	26,571	38,347	19,345	5,969	83,020	
18年	1月	918,811	717,624	-	-	-	-	-	-	-	-	-	141,330	76,952	43,852	-	-	56,634	19,874	27,191	17,475	2,627	43,637	
	2	1,094,206	817,337	-	-	-	-	-	-	-	-	-	163,805	79,808	52,130	-	-	93,809	17,386	28,233	32,648	7,851	72,691	
	3	1,127,359	824,366	-	-	-	-	-	-	-	-	-	188,996	106,408	48,962	-	-	83,420	26,741	28,905	12,664	8,796	46,576	
	4	1,169,308	850,320	-	-	-	-	-	-	-	-	-	236,463	137,068	124,412	-	-	86,724	32,511	38,755	12,720	4,655	57,252	
	5	1,083,993	817,242	-	-	-	-	-	-	-	-	-	132,832	64,408	37,391	-	-	67,868	5,427	34,047	11,069	5,430	61,088	
	6	1,082,965	791,612	-	-	-	-	-	-	-	-	-	176,920	116,683	81,205	-	-	58,377	12,201	33,158	11,328	18,984	75,243	
	7	1,061,030	769,126	-	-	-	-	-	-	-	-	-	131,772	57,279	41,876	-	-	72,789	15,471	32,529	15,768	5,636	108,883	
	8	1,241,928	896,279	-	-	-	-	-	-	-	-	-	186,790	107,733	63,530	-	-	79,421	16,295	36,720	15,940	11,500	97,964	
	9	1,230,080	769,828	-	-	-	-	-	-	-	-	-	183,347	106,173	70,221	-	-	80,924	21,164	28,430	19,643	9,478	324,376	
	10	1,219,781	970,032	-	-	-	-	-	-	-	-	-	163,855	100,273	36,985	-	-	71,024	20,416	15,367	18,847	15,241	49,497	
	11	1,190,598	856,436	-	-	-	-	-	-	-	-	-	193,980	104,351	64,938	-	-	97,419	25,219	30,642	22,498	2,270	84,299	
	12	1,143,513	874,423	-	-	-	-	-	-	-	-	-	153,670	91,762	38,739	-	-	62,790	16,771	26,930	8,848	7,854	51,098	
19年	1月	1,220,472	970,312	-	-	-	-	-	-	-	-	-	175,073	105,289	47,753	-	-	60,467	10,185	29,141	32,601	5,520	52,134	
	2	1,162,650	832,653	-	-	-	-	-	-	-	-	-	212,487	150,100	55,469	-	-	57,632	8,051	32,360	8,586	7,331	59,540	
	3	1,115,332	826,385	-	-	-	-	-	-	-	-	-	165,669	100,647	53,272	-	-	59,656	11,413	25,154	16,594	5,468	54,501	
	4	1,190,726	879,900	-	-	-	-	-	-	-	-	-	202,346	149,931	57,789	-	-	42,800	10,029	16,569	9,452	6,031	64,292	
	5	1,612,831	1,119,734	-	-	-	-	-	-	-	-	-	204,693	188,940	55,716	-	-	46,383	11,888	17,667	6,449	4,387	154,621	
	6	1,348,699	1,089,375	-	-	-	-	-	-	-	-	-	166,472	108,260	61,396	-	-	54,385	7,935	27,916	29,777	3,218	72,291	
	7	946,365	717,320	-	-	-	-	-	-	-	-	-	129,424	98,376	64,322	-	-	32,676	7,350	11,988	10,044	1,836	53,710	
	8	1,073,033	787,229	-	-	-	-	-	-	-	-	-	153,136	96,519	57,771	-	-	57,706	39,218	10,530	7,050	2,148	79,217	
	9	1,027,848	805,535	-	-	-	-	-	-	-	-	-	121,152	86,641	41,547	-	-	37,523	8,509	17,440	5,257	1,467	58,706	
	10	947,765	749,389	-	-	-	-	-	-	-	-	-	102,485	79,769	27,068	-	-	34,672	5,468	19,771	6,012	1,042	48,712	
	11	1,156,779	864,660	-	-	-	-	-	-	-	-	-	168,236	136,632	60,343	-	-	40,089	6,160	17,684	6,717	2,253	72,535	
	12	1,202,793	850,678	-	-	-	-	-	-	-	-	-	192,790	165,679	70,296	-	-	44,730	9,068	22,247	8,967	2,587	98,190	
20年	1月	1,186,294	848,034	-	-	-	-	-	-	-	-	-	239,780	178,035	77,242	-	-	52,897	30,142	23,066	5,60			

2	40.1	33.6	-	-	-	-	-	-	-	-	-	-	-	23.5	23.2	65.0	-	-	22.5	▲ 28.4	▲ 39.6	9.0	107.6	42.4
3	▲ 27.7	▲ 41.2	-	-	-	-	-	-	-	-	-	-	-	10.8	▲ 13.0	▲ 29.9	-	-	107.9	207.7	207.6	102.4	▲ 42.0	▲ 267.9
4	8.9	34.4	-	-	-	-	-	-	-	-	-	-	-	▲ 12.4	▲ 1.1	▲ 26.3	-	-	▲ 34.3	▲ 16.5	▲ 56.8	▲ 15.9	▲ 28.3	▲ 166.4
5	▲ 13.3	▲ 19.5	-	-	-	-	-	-	-	-	-	-	-	▲ 18.1	▲ 4.7	1.3	-	-	▲ 11.1	▲ 29.5	3.7	▲ 55.1	▲ 35.0	11.3
6	21.9	28.8	-	-	-	-	-	-	-	-	-	-	-	▲ 3.9	▲ 12.9	▲ 7.3	-	-	▲ 15.5	▲ 27.4	58.2	45.0	118.4	50.5
7	▲ 9.6	▲ 6.6	-	-	-	-	-	-	-	-	-	-	-	15.7	▲ 5.9	11.5	-	-	73.9	178.0	1.4	25.3	▲ 59.2	▲ 69.2
8	4.5	5.1	-	-	-	-	-	-	-	-	-	-	-	▲ 23.9	0.3	19.0	-	-	▲ 48.8	▲ 69.0	▲ 33.1	▲ 14.3	6.1	93.2
9	21.4	32.8	-	-	-	-	-	-	-	-	-	-	-	31.9	21.8	▲ 9.7	-	-	54.2	140.3	▲ 13.3	9.0	23.8	▲ 131.5
10	▲ 14.2	▲ 28.3	-	-	-	-	-	-	-	-	-	-	-	11.2	36.7	▲ 4.1	-	-	0.7	▲ 32.8	53.4	▲ 23.8	81.9	▲ 302.4
11	7.3	5.1	-	-	-	-	-	-	-	-	-	-	-	5.0	▲ 14.0	▲ 38.1	-	-	23.1	▲ 14.1	19.7	12.2	▲ 56.0	118.5