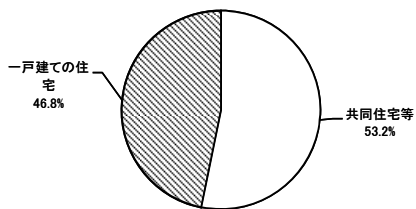


設計住宅性能評価書の交付を受けた住宅の属性概要
(平成22年4月1日～平成22年4月30日)

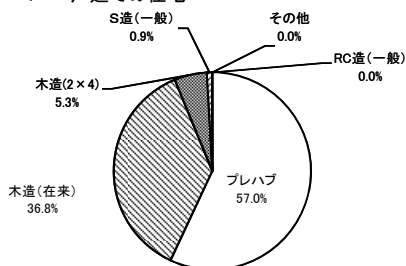
■ 建て方



建て方	戸数	%
共同住宅等	8,256	53.2
一戸建ての住宅	7,261	46.8
合計	15,517	100.0

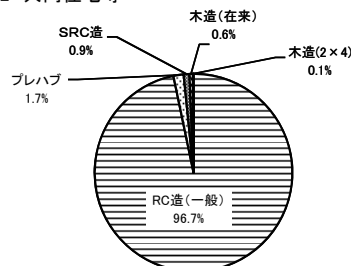
■ 構造・工法

1 一戸建ての住宅



一戸建ての住宅	戸数	%
プレハブ	4,137	57.0
木造(在来)	2,673	36.8
木造(2×4)	386	5.3
S造(一般)	62	0.9
その他	2	0.0
RC造(一般)	1	0.0
合計	7,261	100.0

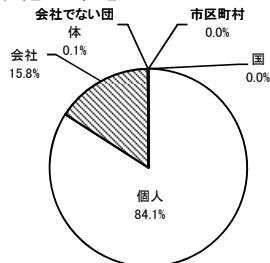
2 共同住宅等



共同住宅等	戸数	%
RC造(一般)	7,987	96.7
プレハブ	139	1.7
SRC造	74	0.9
木造(在来)	48	0.6
木造(2×4)	8	0.1
合計	8,256	100.0

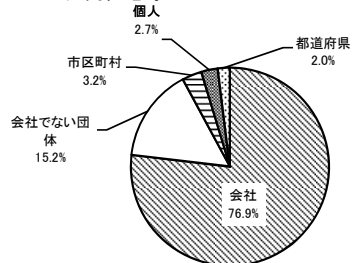
■ 所有者の属性

1 一戸建ての住宅



一戸建ての住宅	戸数	%
個人	6,106	84.1
会社	1,146	15.8
会社でない団体	6	0.1
市区町村	2	0.0
国	1	0.0
合計	7,261	100.0

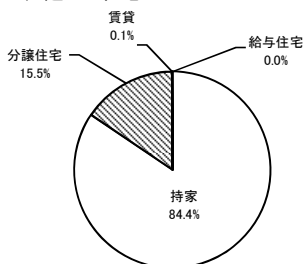
2 共同住宅等



共同住宅等	戸数	%
会社	6,348	76.9
会社でない団体	1,257	15.2
個人	223	2.7
市区町村	266	3.2
都道府県	162	2.0
合計	8,256	100.0

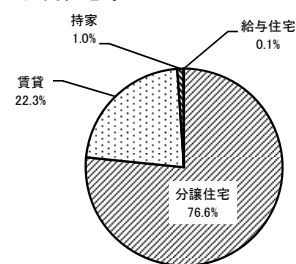
■ 利用の属性

1 一戸建ての住宅



一戸建ての住宅	戸数	%
持家	6,131	84.4
分譲住宅	1,123	15.5
賃貸	6	0.1
給与住宅	1	0.0
合計	7,261	100.0

2 共同住宅等



共同住宅等	戸数	%
分譲住宅	6,323	76.6
賃貸	1,841	22.3
持家	86	1.0
給与住宅	6	0.1
合計	8,256	100.0