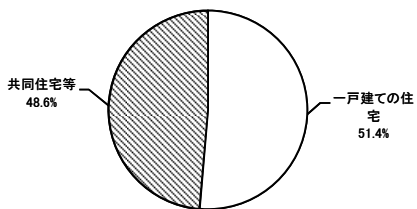


設計住宅性能評価書の交付を受けた住宅の属性概要 (平成22年6月1日～平成22年6月30日)

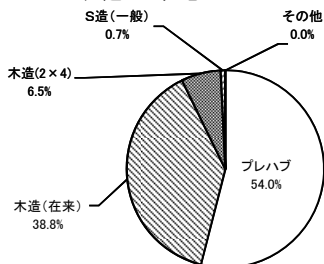
■ 建て方



建て方	戸数	%
一戸建ての住宅	8,311	51.4
共同住宅等	7,873	48.6
合計	16,184	100.0

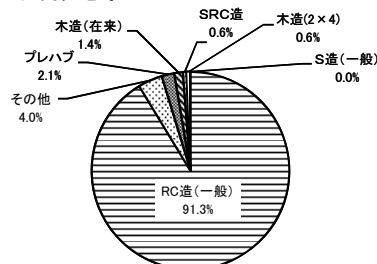
■ 構造・工法

1 一戸建ての住宅



一戸建ての住宅	戸数	%
プレハブ	4,487	54.0
木造(在来)	3,224	38.8
木造(2x4)	537	6.5
S造(一般)	62	0.7
その他	1	0.0
合計	8,311	100.0

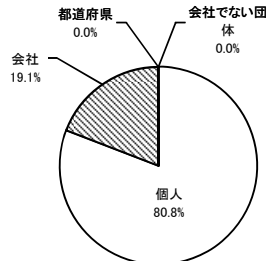
2 共同住宅等



共同住宅等	戸数	%
RC造(一般)	7,189	91.3
その他	314	4.0
プレハブ	164	2.1
木造(在来)	109	1.4
SRC造	48	0.6
木造(2x4)	47	0.6
S造(一般)	2	0.0
合計	7,873	100.0

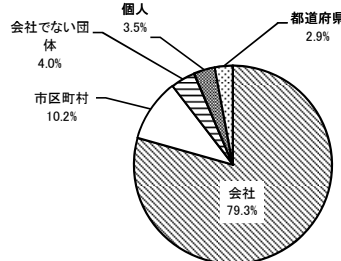
■ 所有者の属性

1 一戸建ての住宅



一戸建ての住宅	戸数	%
個人	6,718	80.8
会社	1,587	19.1
都道府県	3	0.0
会社でない団体	3	0.0
合計	8,311	100.0

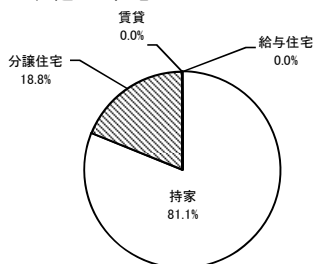
2 共同住宅等



共同住宅等	戸数	%
会社	6,247	79.3
市区町村	806	10.2
会社でない団体	315	4.0
個人	274	3.5
都道府県	231	2.9
合計	7,873	100.0


■ 利用の属性

1 一戸建ての住宅



一戸建ての住宅	戸数	%
持家	6,741	81.1
分譲住宅	1,564	18.8
賃貸	4	0.0
給与住宅	2	0.0
合計	8,311	100.0

2 共同住宅等



共同住宅等	戸数	%
分譲住宅	6,293	79.9
賃貸	1,440	18.3
持家	128	1.6
給与住宅	12	0.2
合計	7,873	100.0