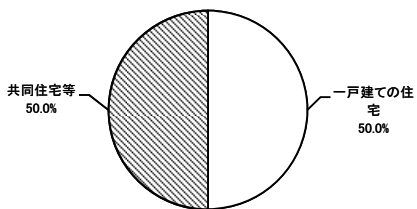


設計住宅性能評価書の交付を受けた住宅の属性概要  
(平成22年8月1日～平成22年8月31日)


■ 建て方



建て方	戸数	%
一戸建ての住宅	8,129	50.0
共同住宅等	8,129	50.0
合計	16,258	100.0

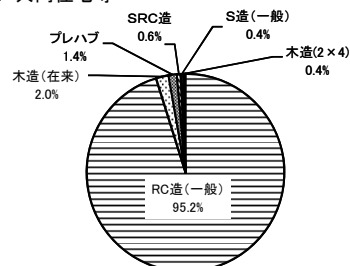
■ 構造・工法

1 一戸建ての住宅



一戸建ての住宅	戸数	%
プレハブ	4,072	50.1
木造(在来)	3,549	43.7
木造(2×4)	435	5.4
S造(一般)	62	0.8
RC造(一般)	9	0.1
その他	2	0.0
合計	8,129	100.0

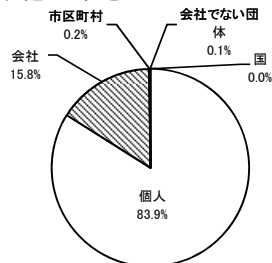
2 共同住宅等



共同住宅等	戸数	%
RC造(一般)	7,739	95.2
木造(在来)	165	2.0
プレハブ	110	1.4
SRC造	52	0.6
S造(一般)	34	0.4
木造(2×4)	29	0.4
合計	8,129	100.0

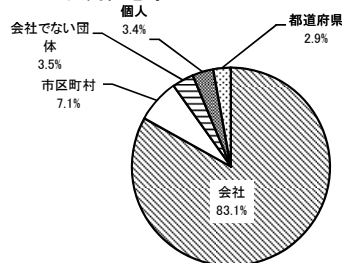
■ 所有者の属性

1 一戸建ての住宅



一戸建ての住宅	戸数	%
個人	6,822	83.9
会社	1,286	15.8
市区町村	13	0.2
会社でない団体	7	0.1
国	1	0.0
合計	8,129	100.0

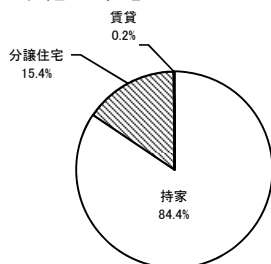
2 共同住宅等



共同住宅等	戸数	%
会社	6,754	83.1
市区町村	577	7.1
会社でない団体	286	3.5
個人	278	3.4
都道府県	234	2.9
合計	8,129	100.0

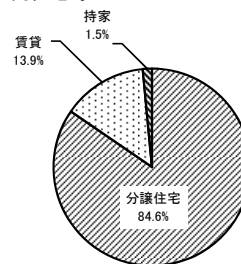
■ 利用の属性

1 一戸建ての住宅



一戸建ての住宅	戸数	%
持家	6,863	84.4
分譲住宅	1,253	15.4
賃貸	13	0.2
合計	8,129	100.0

2 共同住宅等



共同住宅等	戸数	%
分譲住宅	6,877	84.6
賃貸	1,130	13.9
持家	122	1.5
合計	8,129	100.0