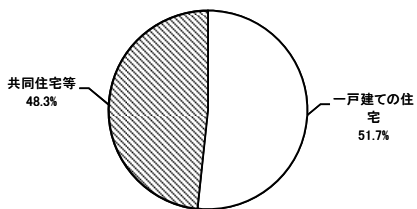


設計住宅性能評価書の交付を受けた住宅の属性概要
(平成22年10月1日～平成22年10月31日)

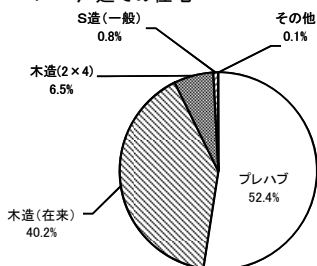
■ 建て方



建て方	戸数	%
一戸建ての住宅	8,605	51.7
共同住宅等	8,041	48.3
合計	16,646	100.0

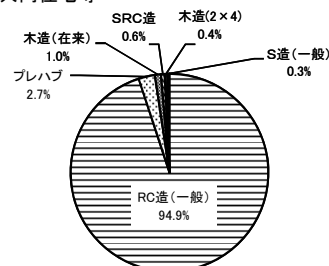
■ 構造・工法

1 一戸建ての住宅



一戸建ての住宅	戸数	%
プレハブ	4,513	52.4
木造(在来)	3,463	40.2
木造(2×4)	558	6.5
S造(一般)	66	0.8
その他	5	0.1
合計	8,605	100.0

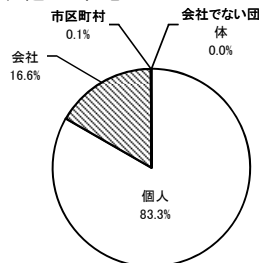
2 共同住宅等



共同住宅等	戸数	%
RC造(一般)	7,634	94.9
プレハブ	216	2.7
木造(在来)	79	1.0
SRC造	51	0.6
木造(2×4)	33	0.4
S造(一般)	28	0.3
合計	8,041	100.0

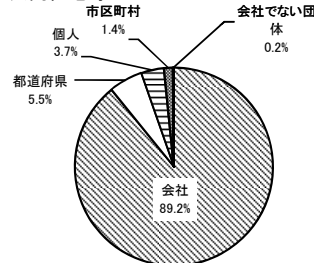
■ 所有者の属性

1 一戸建ての住宅



一戸建ての住宅	戸数	%
個人	7,166	83.3
会社	1,427	16.6
市区町村	9	0.1
会社でない団体	3	0.0
合計	8,605	100.0

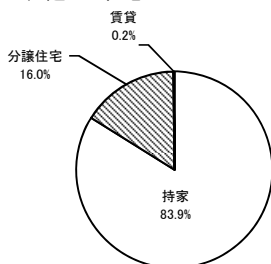
2 共同住宅等



共同住宅等	戸数	%
会社	7,169	89.2
都道府県	442	5.5
個人	300	3.7
市区町村	115	1.4
会社でない団体	15	0.2
合計	8,041	100.0

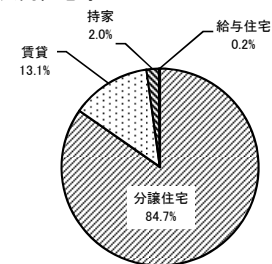
■ 利用の属性

1 一戸建ての住宅



一戸建ての住宅	戸数	%
持家	7,216	83.9
分譲住宅	1,374	16.0
賃貸	15	0.2
合計	8,605	100.0

2 共同住宅等



共同住宅等	戸数	%
分譲住宅	6,811	84.7
賃貸	1,052	13.1
持家	163	2.0
給与住宅	15	0.2
合計	8,041	100.0