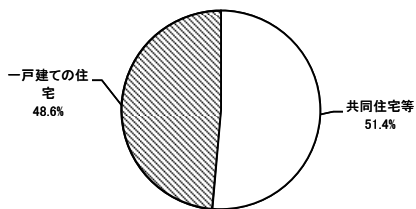


設計住宅性能評価書の交付を受けた住宅の属性概要
(平成23年1月1日～平成23年1月31日)

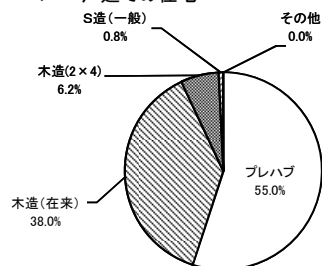
■ 建て方



建て方	戸数	%
共同住宅等	7,285	51.4
一戸建ての住宅	6,885	48.6
合計	14,170	100.0

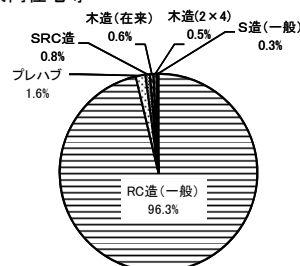
■ 構造・工法

1 一戸建ての住宅



一戸建ての住宅	戸数	%
プレハブ	3,788	55.0
木造(在来)	2,616	38.0
木造(2x4)	428	6.2
S造(一般)	52	0.8
その他	1	0.0
合計	6,885	100.0

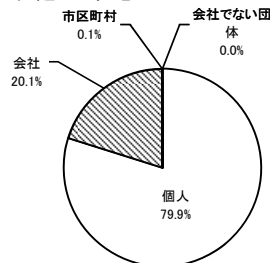
2 共同住宅等



共同住宅等	戸数	%
RC造(一般)	7,014	96.3
プレハブ	115	1.6
SRC造	55	0.8
木造(在来)	42	0.6
木造(2x4)	38	0.5
S造(一般)	21	0.3
合計	7,285	100.0

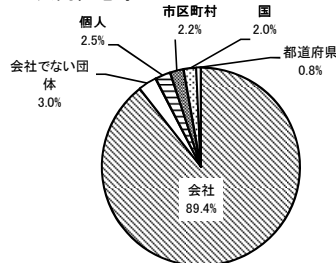
■ 所有者の属性

1 一戸建ての住宅



一戸建ての住宅	戸数	%
個人	5,498	79.9
会社	1,381	20.1
市区町村	4	0.1
会社でない団体	2	0.0
合計	6,885	100.0

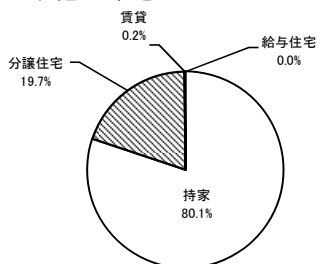
2 共同住宅等



共同住宅等	戸数	%
会社	6,515	89.4
会社でない団体	220	3.0
個人	183	2.5
市区町村	163	2.2
国	149	2.0
都道府県	55	0.8
合計	7,285	100.0

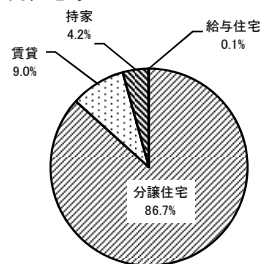
■ 利用の属性

1 一戸建ての住宅



一戸建ての住宅	戸数	%
持家	5,516	80.1
分譲住宅	1,355	19.7
賃貸	11	0.2
給与住宅	3	0.0
合計	6,885	100.0

2 共同住宅等



共同住宅等	戸数	%
分譲住宅	6,315	86.7
賃貸	656	9.0
持家	308	4.2
給与住宅	6	0.1
合計	7,285	100.0