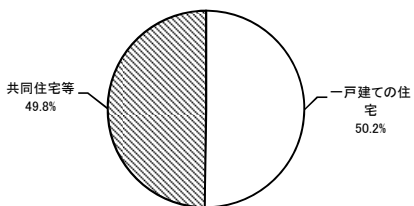


設計住宅性能評価書の交付を受けた住宅の属性概要
(平成23年6月1日～平成23年6月30日)

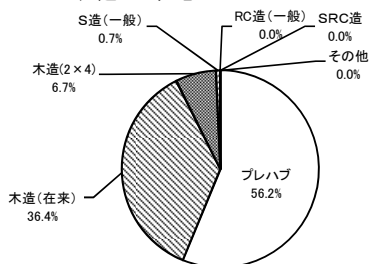
■ 建て方



建て方	戸数	%
一戸建ての住宅	9,200	50.2
共同住宅等	9,122	49.8
合計	18,322	100.0

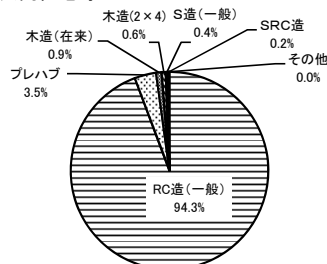
■ 構造・工法

1 一戸建ての住宅



一戸建ての住宅	戸数	%
プレハブ	5,172	56.2
木造(在来)	3,349	36.4
木造(2x4)	612	6.7
S造(一般)	63	0.7
RC造(一般)	4	0.0
SRC造	0	0.0
その他	0	0.0
合計	9,200	100.0

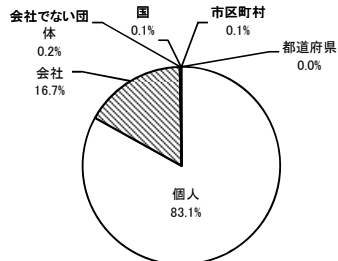
2 共同住宅等



共同住宅等	戸数	%
RC造(一般)	8,600	94.3
プレハブ	322	3.5
木造(在来)	85	0.9
木造(2x4)	59	0.6
S造(一般)	36	0.4
SRC造	20	0.2
その他	0	0.0
合計	9,122	100.0

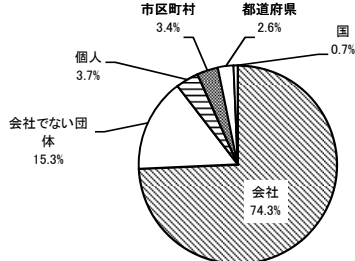
■ 所有者の属性

1 一戸建ての住宅



一戸建ての住宅	戸数	%
個人	7,641	83.1
会社	1,534	16.7
会社でない団体	15	0.2
国	5	0.1
市区町村	5	0.1
都道府県	0	0.0
合計	9,200	100.0

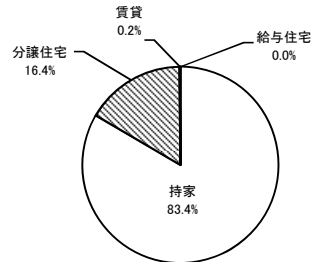
2 共同住宅等



共同住宅等	戸数	%
会社	6,777	74.3
会社でない団体	1,393	15.3
個人	341	3.7
市区町村	314	3.4
都道府県	234	2.6
国	63	0.7
合計	9,122	100.0

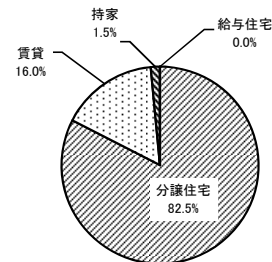
■ 利用の属性

1 一戸建ての住宅



一戸建ての住宅	戸数	%
持家	7,675	83.4
分譲住宅	1,508	16.4
賃貸	15	0.2
給与住宅	2	0.0
合計	9,200	100.0

2 共同住宅等



共同住宅等	戸数	%
分譲住宅	7,527	82.5
賃貸	1,456	16.0
持家	139	1.5
給与住宅	0	0.0
合計	9,122	100.0