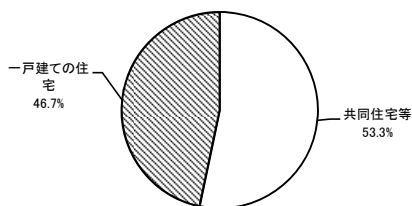


## 設計住宅性能評価書の交付を受けた住宅の属性概要 (平成23年10月1日～平成23年10月31日)

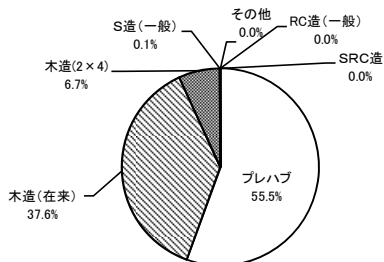
### ■ 建て方



建て方	戸数	%
共同住宅等	8,851	53.3
一戸建ての住宅	7,753	46.7
合計	16,604	100.0

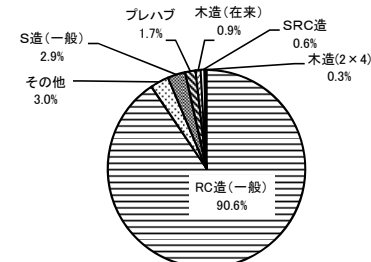
### ■ 構造・工法

#### 1 一戸建ての住宅



一戸建ての住宅	戸数	%
プレハブ	4,306	55.5
木造(在来)	2,918	37.6
木造(2×4)	523	6.7
S造(一般)	4	0.1
その他	2	0.0
RC造(一般)	0	0.0
SRC造	0	0.0
合計	7,753	100.0

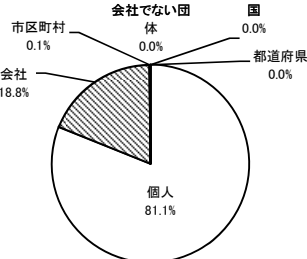
#### 2 共同住宅等



共同住宅等	戸数	%
RC造(一般)	8,017	90.6
その他	269	3.0
S造(一般)	256	2.9
プレハブ	152	1.7
木造(在来)	76	0.9
SRC造	55	0.6
木造(2×4)	26	0.3
合計	8,851	100.0

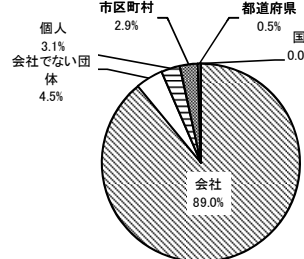
### ■ 所有者の属性

#### 1 一戸建ての住宅



一戸建ての住宅	戸数	%
個人	6,286	81.1
会社	1,454	18.8
市区町村	10	0.1
会社でない団体	3	0.0
国	0	0.0
都道府県	0	0.0
合計	7,753	100.0

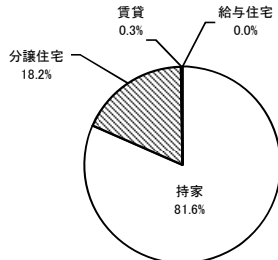
#### 2 共同住宅等



共同住宅等	戸数	%
会社	7,881	89.0
会社でない団体	394	4.5
個人	273	3.1
市区町村	258	2.9
都道府県	45	0.5
国	0	0.0
合計	8,851	100.0

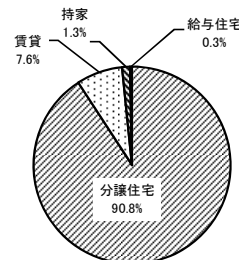
### ■ 利用の属性

#### 1 一戸建ての住宅



一戸建ての住宅	戸数	%
持家	6,324	81.6
分譲住宅	1,408	18.2
賃貸	21	0.3
給与住宅	0	0.0
合計	7,753	100.0

#### 2 共同住宅等



共同住宅等	戸数	%
分譲住宅	8,038	90.8
賃貸	669	7.6
持家	114	1.3
給与住宅	30	0.3
合計	8,851	100.0