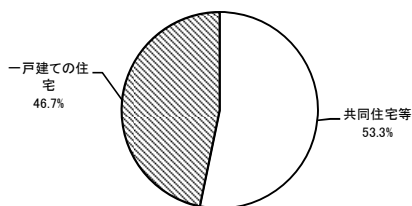


## 設計住宅性能評価書の交付を受けた住宅の属性概要 (平成23年11月1日～平成23年11月30日)


### ■ 建て方



建て方	戸数	%
共同住宅等	8,966	53.3
一戸建ての住宅	7,868	46.7
合計	16,834	100.0

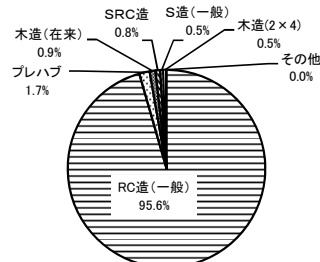
### ■ 構造・工法

#### 1 一戸建ての住宅



一戸建ての住宅	戸数	%
プレハブ	4,108	52.2
木造(在来)	3,026	38.5
木造(2×4)	715	9.1
S造(一般)	15	0.2
RC造(一般)	2	0.0
その他	2	0.0
SRC造	0	0.0
合計	7,868	100.0

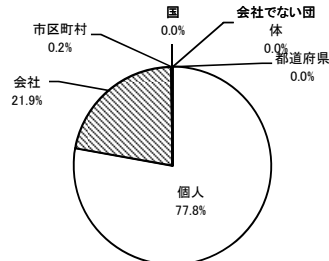
#### 2 共同住宅等



共同住宅等	戸数	%
RC造(一般)	8,568	95.6
プレハブ	152	1.7
木造(在来)	84	0.9
SRC造	71	0.8
S造(一般)	47	0.5
木造(2×4)	44	0.5
その他	0	0.0
合計	8,966	100.0

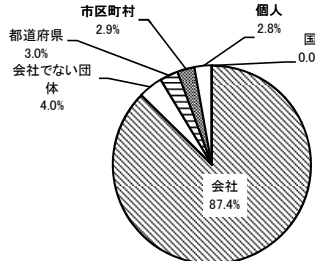
### ■ 所有者の属性

#### 1 一戸建ての住宅



一戸建ての住宅	戸数	%
個人	6,124	77.8
会社	1,727	21.9
市区町村	15	0.2
国	1	0.0
会社でない団体	1	0.0
都道府県	0	0.0
合計	7,868	100.0

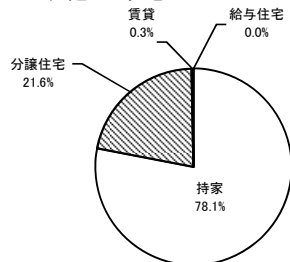
#### 2 共同住宅等



共同住宅等	戸数	%
会社	7,833	87.4
会社でない団体	360	4.0
都道府県	266	3.0
市区町村	256	2.9
個人	251	2.8
国	0	0.0
合計	8,966	100.0

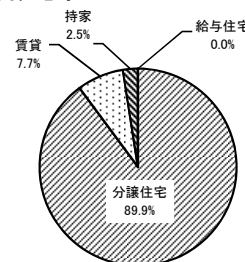
### ■ 利用の属性

#### 1 一戸建ての住宅



一戸建ての住宅	戸数	%
持家	6,141	78.1
分譲住宅	1,701	21.6
賃貸	26	0.3
給与住宅	0	0.0
合計	7,868	100.0

#### 2 共同住宅等



共同住宅等	戸数	%
分譲住宅	8,057	89.9
賃貸	687	7.7
持家	222	2.5
給与住宅	0	0.0
合計	8,966	100.0