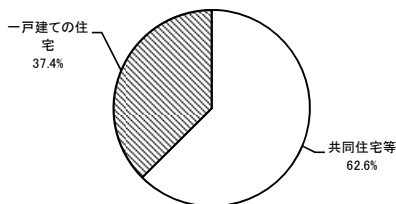


設計住宅性能評価書の交付を受けた住宅の属性概要 (平成24年3月1日～平成24年3月31日)

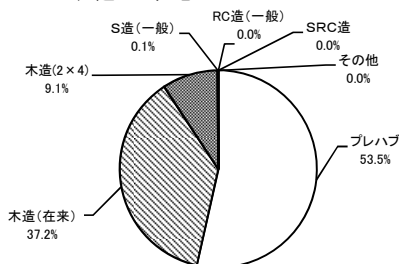
■ 建て方



建て方	戸数	%
共同住宅等	11,336	62.6
一戸建ての住宅	6,784	37.4
合計	18,120	100.0

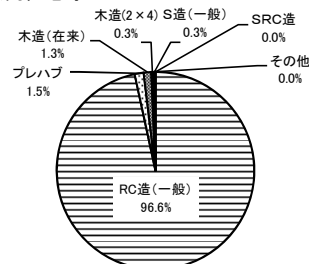
■ 構造・工法

1 一戸建ての住宅



一戸建ての住宅	戸数	%
プレハブ	3,630	53.5
木造(在来)	2,526	37.2
木造(2x4)	617	9.1
S造(一般)	10	0.1
RC造(一般)	1	0.0
SRC造	0	0.0
その他	0	0.0
合計	6,784	100.0

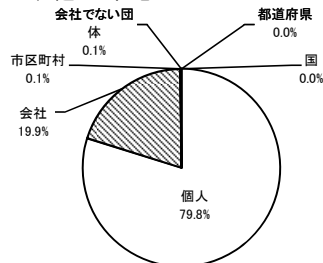
2 共同住宅等



共同住宅等	戸数	%
RC造(一般)	10,950	96.6
プレハブ	167	1.5
木造(在来)	144	1.3
木造(2x4)	38	0.3
S造(一般)	37	0.3
SRC造	0	0.0
その他	0	0.0
合計	11,336	100.0

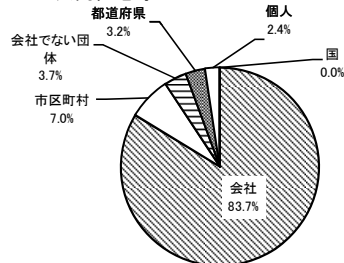
■ 所有者の属性

1 一戸建ての住宅



一戸建ての住宅	戸数	%
個人	5,416	79.8
会社	1,352	19.9
市区町村	9	0.1
会社でない団体	6	0.1
都道府県	1	0.0
国	0	0.0
合計	6,784	100.0

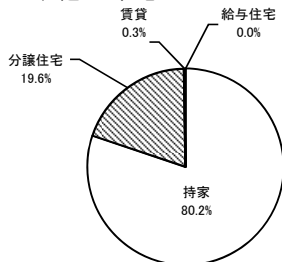
2 共同住宅等



共同住宅等	戸数	%
会社	9,487	83.7
市区町村	797	7.0
会社でない団体	416	3.7
都道府県	365	3.2
個人	271	2.4
国	0	0.0
合計	11,336	100.0

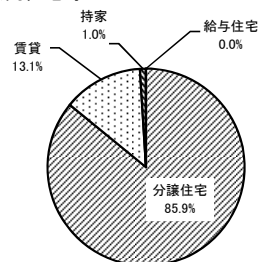
■ 利用の属性

1 一戸建ての住宅



一戸建ての住宅	戸数	%
持家	5,438	80.2
分譲住宅	1,329	19.6
賃貸	17	0.3
給与住宅	0	0.0
合計	6,784	100.0

2 共同住宅等



共同住宅等	戸数	%
分譲住宅	9,738	85.9
賃貸	1,486	13.1
持家	112	1.0
給与住宅	0	0.0
合計	11,336	100.0