

案内用図記号について

『公共交通機関に関する円滑化整備ガイドライン（改訂版）』から引用

【旅客施設編】

別表 2-1 : JIS Z9103:2005「安全色・一般的事項」に示されている安全色の表示事項及び使用箇所
(サインシステムと関連する内容を抜粋した)

色の区分	色材 ^(注)	意味	使用箇所及び使用例
赤 (安全色)	A	防火 禁止 停止	<ul style="list-style-type: none"> 消火器、非常用電話などを示す防火標識、同様の防火警標、配管系識別、の消火装置 防火設備の位置を表示する安全マーキング 消火器、消火栓、消火バケツ、火災報知器の塗色 禁煙、立入禁止などの禁止標識、同様の禁止警標 禁止の位置を表示する安全マーキング（立入禁止のバリケード） 緊急停止のボタン、停止信号旗
	B	防火 停止 緊急	<ul style="list-style-type: none"> 消火器、消火栓、火災報知器その他の消防用具などの所在を示す色光 信号の“停止” 緊急自動車の使用する赤色灯、緊急停止ボタンの所在を示す色光、緊急事態を通報し又は救助を求めるための発光信号
黄赤 (安全色)	A	危険 明示 (航海・航空の 保安施設)	<ul style="list-style-type: none"> スイッチボックスの内ふた（蓋）、機械の安全カバーの内面 救命いかだ、救命具、救命ブイ、水路標識、船舶けい（繫）留ブイ 飛行場救急車、燃料車
黄 (安全色)	A	警告	<ul style="list-style-type: none"> 警告標識、警告警標、警告表示 危険位置を表示する安全マーキング、火薬類、劇薬類容器のマーキング 低いはり、衝突のおそれがある柱、床上の突出物、床面の端 踏切諸施設の踏切注意さく、踏切遮断機、踏切警報機
		明示	<ul style="list-style-type: none"> 駅舎、改札口、ホームなどの出口表示
緑 (安全色)	A	安全状態	<ul style="list-style-type: none"> 安全旗及び安全指導標識 労働衛生旗及び衛生指導標識 保護具箱（ケース）、担架、救急箱、救護室の位置及び方向を示す標識並びに警標 非常口の位置及び方向を示す標識、広域避難場所標識 安全状態を表示する安全マーキング 進行信号旗
		安全状態 進行	<ul style="list-style-type: none"> 救急箱、保護具箱（ケース）、担架、救護所、救急箱などの位置を示す色光 信号の“進行”
青 (安全色)	A	指示 誘導	<ul style="list-style-type: none"> 保護めがね着用、修理中などを示す指示標識 指示を表示する安全マーキング 駐車場の位置及び方向を示す透過色光による誘導標識
赤紫 (安全色)	A (再帰性反射体を除く)	放射能	<ul style="list-style-type: none"> 放射能標識、放射能警標 放射能に関するマーキング
白 (対比色)	A	通路	<ul style="list-style-type: none"> 通路の区画線及び方向線並びに誘導標識 安全標識、警標などの地色、図記号 安全マーキング
	りん光 (黄みの白)		<ul style="list-style-type: none"> 停電時に機能する安全標識、警標、特に避難誘導標識の対比色
黒 (対比色)	A (蛍光材料及び再帰性反射体を除く)		<ul style="list-style-type: none"> 安全標識、警標の図記号、警告標識、警告警標の带状三角形 補助標識の文字、境界線 安全マーキング

注) 色材Aは、一般材料、蛍光材料、再帰性反射体、透過色光を示す。色材Bは、信号灯を示す。

JIS Z 8210 案内用図記号

安全、禁止、注意及び指示図記号に用いる基本形状、色並びに使い方



安全—防火・危険



安全—誘導



禁止



注意



指示



洪水・堤防案内

1 公共・一般施設 Public Facilities



案内所
Question & answer



情報コーナー
Information



病院
Hospital



救護所
First aid



警察
Police



お手洗
Toilets



男子
Men



女子
Women



身障のある人が
使える設備
Accessible facility



スロープ
Accessible slope



飲料水
Drinking water



喫煙所
Smoking area



喫煙所
Smoking area

(備考)
火災予防条例で左記の図記号の使用が規定
されている場所には、左記の図記号を使用
する必要がある。



チェックイン
/受付
Check-in / Reception



忘れ物取扱所
Lost and found



ホテル/宿泊施設
Hotel / Accommodation



きっぷうりば
/精算所
Tickets / Fare adjustment



手荷物一時預かり所
Baggage storage



コインロッカー
Coin lockers



休憩所/待合室
Lounge / Waiting room



ミーティング
ポイント
Meeting point



銀行・両替
Bank, money exchange

[注2]
(通貨記号
差し替え可)



キャッシュサービス
Cash service

[注2]
(通貨記号
差し替え可)



郵便
Post



電話
Telephone



ファックス
Fax



カート
Cart



エレベーター
Elevator



エスカレーター
Escalator



上りエスカレーター
Escalator, up



下りエスカレーター
Escalator, down



階段
Stairs



乳幼児用設備
Nursery



クローク
Cloakroom



更衣室
Dressing room



更衣室 (女子)
Dressing room (women)



シャワー
Shower



浴室
Bath



水飲み場
Water fountain



くず入れ
Trash box



リサイクル品回収施設
Collection facility for
the recycling products



洪水
flood

[注1]
(文字による
補助表示が必要)



堤防
levee

[注1]
(文字による
補助表示が必要)

2 交通施設 Transport Facilities



航空機/空港
Aircraft / Airport



鉄道/鉄道駅
Railway /
Railway station



船舶/フェリー/港
Ship / Ferry / Port



ヘリコプター
/ヘリポート
Helicopter / Heliport



バス/バスのりば
Bus / Bus stop



タクシー
/タクシーのりば
Taxi stand



レンタカー
Rent a car



自転車
Bicycle



ロープウェイ
Cable car



ケーブル鉄道
Cable railway



駐車場
Parking



出発
Departures



到着
Arrivals



乗り継ぎ
Connecting flights



手荷物受取所
Baggage claim



税関/荷物検査
Customs
/ Baggage check



出国手続/入国手続/検疫/書類審査
Immigration / Quarantine
/ Inspection

3 商業施設 Commercial Facilities



レストラン
Restaurant



喫茶・軽食
Coffee shop



バー
Bar



ガソリンスタンド
Gasoline station



会計
Cashier

[注2]
(通貨記号
差し替え可)

4 観光・文化・スポーツ施設 Tourism, Culture, Sport Facilities



展望地/景勝地
View point



陸上競技場
Athletic stadium



サッカー競技場
Football stadium



野球場
Baseball stadium



テニスコート
Tennis court



海水浴場/プール
Swimming place



スキー場
Ski ground



キャンプ場
Camp site



温泉
Hot spring

5 安全 Safety



消火器
Fire extinguisher



非常電話
Emergency telephone



非常ボタン
Emergency call button



広域避難場所
Safety evacuation area



避難所 (建物)
evacuation shelter

[注1]
(文字による
補助表示が必要)



津波避難場所
Tsunami evacuation area



津波避難ビル
Tsunami evacuation building

6 禁止 Prohibition



一般禁止
General prohibition



禁煙
No smoking



禁煙
No smoking

(備考)
火災予防条例で左記の図記号の
使用が規定されている場所には、
左記の図記号を使用する必要がある。



火気厳禁
No open flame



進入禁止
No entry



駐車禁止
No parking



自転車乗り入れ禁止
No bicycles



立入禁止
No admittance



走るな/かけ込み禁止
Do not rush



さわるな
Do not touch



捨てるな
Do not throw rubbish



飲めない
Not drinking water



携帯電話使用禁止
Do not use mobile phones



[注1]
(文字による
補助表示が必要)
電子機器使用禁止
Do not use electronic devices



撮影禁止
Do not take photographs



フラッシュ撮影禁止
Do not take flash photographs



[注1]
(文字による
補助表示が必要)
ベビーカー使用禁止
Do not use prams



遊泳禁止
No swimming



キャンプ禁止
No camping

7 注意 Warning



一般注意
General caution



[注1]
(文字による
補助表示が必要)
障害物注意
Caution, obstacles



上り段差注意
Caution, uneven access / up



下り段差注意
Caution, uneven access / down



滑面注意
Caution, slippery surface



[注1]
(文字による
補助表示が必要)
転落注意
Caution, drop



天井に注意
Caution, overhead



[注1]
(文字による
補助表示が必要)
感電注意
Caution, electricity



津波注意(津波危険地帯)
Tsunami hazard zone

3 指示 Mandatory



一般指示
General mandatory



静かに
Quiet please



[注1]
(文字による
補助表示が必要)

左側にお立ちください
Please stand on the left



[注1]
(文字による
補助表示が必要)

右側にお立ちください
Please stand on the right



[注1]
(文字による
補助表示が必要)

一列並び
Line up single file



[注1]
(文字による
補助表示が必要)

二列並び
Line up in twos



[注1]
(文字による
補助表示が必要)

三列並び
Line up in threes



[注1]
(文字による
補助表示が必要)

四列並び
Line up in fours



矢印
Directional arrow

注) 詳細については、JIS Z 8210 案内用図記号を参照のこと。

(参考) JIS Z 8210 以外の案内用図記号



店舗/売店
Shop



新聞・雑誌
Newspapers, magazines



薬局
Pharmacy



理容/美容
Barber / Beauty salon



手荷物託配
Baggage delivery service



公園
Park



博物館/美術館
Museum



歴史的建造物 1
Historical monument 1



歴史的建造物 2
Historical monument 2



歴史的建造物 3
Historical monument 3




非常口
Emergency exit



飲食禁止
Do not eat or drink here



ペット持ち込み禁止
No uncaged animals



自然保護
Nature reserve



スポーツ活動
Sporting activities



スカッシュコート
Squash court



スキーリフト
Ski lift



腰掛け式リフト
Chair lift



安全バーを閉める
Close overhead
safety bar



安全バーを開ける
Open overhead
safety bar



徒歩客は降りる
Foot passenger have
to get off



スキーの先を上げる
Raise ski tips



スキーヤーは降りる
Skiers have to get off

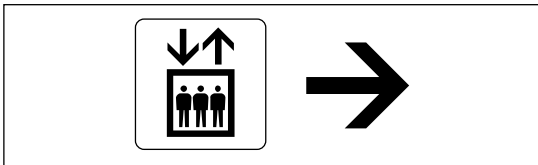
参考 2-7：誘導サインと位置サインの表示例

- ・ここでは、移動等円滑化のための主要な設備への誘導サイン及びそれぞれの位置サインの表示例を示している。
- ・エレベーター・エスカレーター・トイレ・身障者用設備の図記号はすでによく知られているため、図記号のみの表示とした。
- ・なおオストメイトの図記号は、JIS Z8210 並びに一般案内用図記号検討委員会が策定した「標準案内用図記号」には含まれていない。


●誘導サイン（吊下型などの形式を想定）

●位置サイン（吊下型などの形式を想定）


[エレベーター]



[エレベーター]



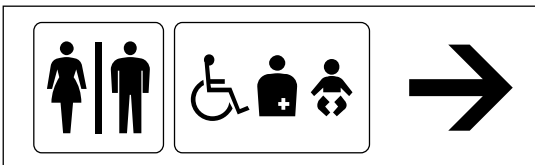
[上りエスカレーター]



[上りエスカレーター]



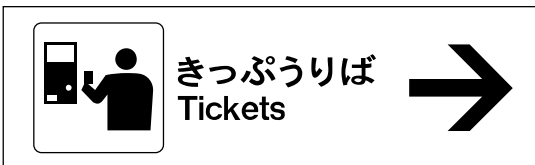
[多機能便所のあるトイレ]



[多機能便所のあるトイレ]



[きっぷうりば]

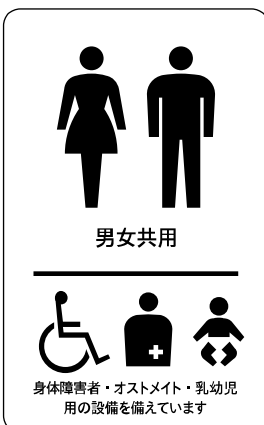


[きっぷうりば]

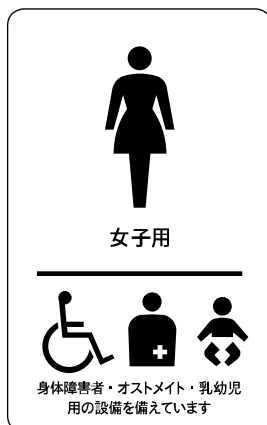


●多機能トイレの位置サイン（扉付型などの形式を想定）

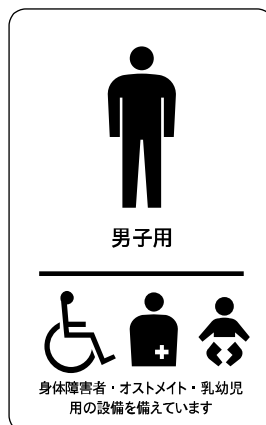
[男女共用]



[女子用]



[男子用]



[簡易型多機能便房]



注) 「男子」「女子」を識別する図記号は、識別性を高めるために、男子に寒色系の色彩を、また女子に暖色系の色彩を用いるのが現実的である。

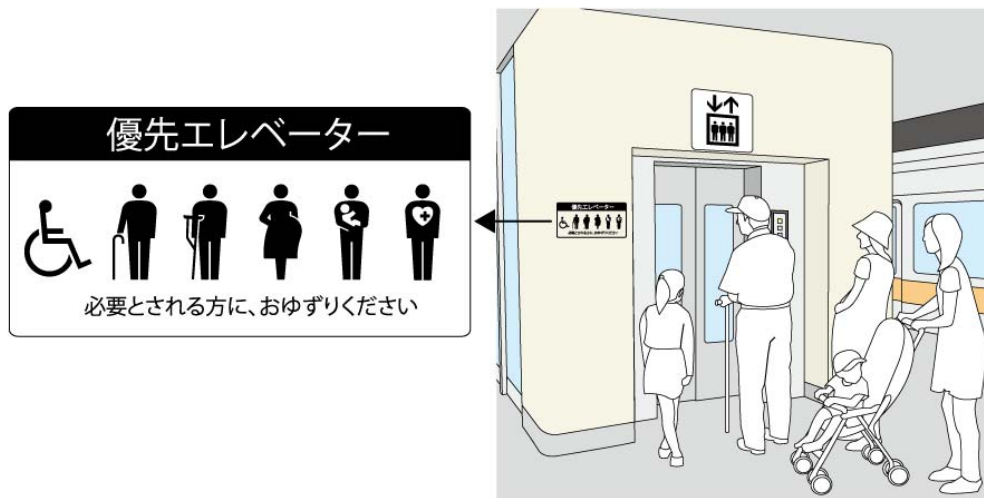
●国際標準化機構（ISO）に提案した優先設備のピクトグラム ※

- ・国際標準化機構（ISO）にて、2009 年から優先設備のピクトグラムの標準化を検討。内容は、杖をついた人、怪我をした人、妊婦、子供連れ、内部障害者の5つの立位と座位の計10項目。これらは2013年6月、ISO7001から追加発行された。ここには、立位のものを示す。

（注：ISOに登録された図形はISOの図法によるため、日本提案のものとは細部が異なる。）



●エレベーターでの使用例



【車両等編】

参考 1-14：国際標準化機構（ISO）に提案した優先席のピクトグラム ※

- ・国際標準化機構（ISO）にて、2009 年から優先設備のピクトグラムの標準化を検討。内容は、杖をついた人、怪我をした人、妊婦、子供連れ、内部障害者の5つの立位と座位の計10項目。これらは2013年6月、ISO7001から追加発行された。ここには、座位のものを示す。

（注：ISOに登録された図形はISOの図法によるため、日本提案のものとは細部が異なる。）



※ 「公共交通機関の旅客施設に関する円滑化整備ガイドライン（改訂版）」の記載内容のうち、2013年6月、ISO7001から追加発行された部分についての時点修正案です。