

平成25年6月の建設工事受注動態統計調査(大手50社調査)結果

民間工事は、製造業、情報通信業、卸売業、小売業等が減少したが、サービス業、電気・ガス・熱供給・水道業、運輸業、郵便業等が増加したため、対前年同月比12.4%増加し、3ヶ月連続で増加した。

総計は、前年同月比21.9%増加し、3ヶ月連続で増加した。

1. 受注総額

- ①6月の受注総額は1兆557億円。
- ②対前年同月比は、21.9%増であり、3ヶ月連続の増加。
- ③国内は、公共工事、民間工事ともに増加した。国内計は9,646億円(対前年同月比13.3%増、3ヶ月連続の増加)。

2. 民間

- ①6月の民間工事は6,865億円(対前年同月比12.4%増、3ヶ月連続の増加)
 - ・製造業(同21.0%減)、非製造業(同22.7%増)
 - ・発注者別では、サービス業、電気・ガス・熱供給・水道業、運輸業、郵便業等が増加し、製造業、情報通信業、卸売業、小売業等が減少した。
 - ・工事種類別では、建築、土木ともに増加した。住宅、店舗、教育・研究・文化施設等が増加し、事務所・庁舎、工場・発電所、倉庫・流通施設等が減少した。

3. 公共

- ①6月の公共工事は2,333億円(対前年同月比13.6%増、3ヶ月連続の増加)
- ②国の機関が増加し、地方の機関が減少した。
 - ・国の機関(同47.8%増、3ヶ月連続の増加)、地方の機関(同16.8%減、3ヶ月連続の減少)
 - ・発注者別では、国の機関は、国が増加し、独立行政法人、政府関連企業等が減少した。地方の機関は、市区町村、地方その他が増加し、それ以外が減少した。
 - ・工事種類別では、建築が減少し、土木が増加した。土地造成、道路、事務所・庁舎等が増加し、治山・治水、医療・福祉施設、上・下水道等が減少した。

4. 海外

- ①6月の海外工事は911億円(対前年同月比512.8%増、2ヶ月連続の増加)

※1 平成20年4月より日本標準産業分類が改訂されたため、民間の発注者分類の名称を変更しました。
・鉱業、建設業 → 鉱業、採石業、砂利採取業、建設業 ・運輸業 → 運輸業、郵便業
・卸売・小売業 → 卸売業、小売業 ・金融・保険業 → 金融業、保険業

※2 海外工事の受注額には、現地法人分は含まない。

※3 施工都道府県別受注高を、平成22年12月分からP.3に追加しました。
(施工ブロック別受注高、施工都道府県別受注高は、国内計からその他(駐留軍・外国公館と小口工事)を除いたものです。)

建設工事受注動態統計調査（大手50社調査） 時系列表

（上段：実額 百万円 下段：前年同期比 %）

年 度	平成 22 年度 平成 23 年度 平成 24 年度	総 計	国内 計								海 外	建 築	土 木	施 工 高	未 消 化 工 事 高	手 持 ち 工 事 数
			国内 計	民 間 等		公 共 機 関			そ の 他							
				小 計	製 造 業	非 製 造 業	小 計	国 の 機 関		地 方 の 機 関						
		10,068,475 ▲ 5.2	9,554,775 ▲ 4.9	6,980,213 ▲ 2.6	1,213,889 1.8	5,766,324 ▲ 3.5	2,028,050 ▲ 12.1	1,246,512 ▲ 18.7	781,538 0.9	546,512 ▲ 5.0	513,701 ▲ 9.1	7,119,461 ▲ 2.0	2,949,014 ▲ 12.0	10,398,524 ▲ 14.3	11,404,739 0.2	
		10,782,855 7.1	10,195,884 6.7	7,236,702 3.7	1,568,267 29.2	5,668,436 ▲ 1.7	2,488,377 22.7	1,403,924 12.6	1,084,452 38.8	470,805 ▲ 13.9	586,971 14.3	7,361,676 3.4	3,421,179 16.0	10,786,925 3.7	11,780,272 3.3	
		11,044,725 2.4	10,528,394 3.3	7,425,835 2.6	1,489,492 ▲ 5.0	5,936,344 4.7	2,621,282 5.3	1,612,894 14.9	1,008,388 ▲ 7.0	481,277 2.2	516,331 ▲ 12.0	7,579,098 3.0	3,465,627 1.3	11,121,742 3.1	11,775,429 ▲ 0.0	
四 半 期	24 年 4-6 月	2,128,178 6.1	2,069,354 10.9	1,511,128 6.6	347,607 8.4	1,163,521 6.1	447,263 29.7	224,107 8.8	223,155 60.6	110,964 7.2	58,824 ▲ 57.9	1,474,676 7.2	653,501 3.7	2,388,577 ▲ 0.9	11,540,786 3.7	
	7-9	2,761,499 6.3	2,633,667 4.3	1,814,480 0.9	361,488 ▲ 18.9	1,452,991 7.4	686,561 11.7	428,363 82.9	258,198 ▲ 32.1	132,626 16.9	127,832 76.2	1,895,930 8.9	865,569 0.9	2,763,921 5.3	11,553,795 3.3	
	10-12	2,505,742 ▲ 2.7	2,385,092 ▲ 0.0	1,712,924 3.1	374,496 ▲ 6.6	1,338,429 6.2	553,827 ▲ 7.3	334,671 16.8	219,156 ▲ 29.5	118,341 ▲ 6.2	120,650 ▲ 36.1	1,800,678 2.7	705,064 ▲ 14.0	2,812,400 7.7	11,314,635 1.0	
	25 年 1-3 月	3,649,306 1.2	3,440,282 0.6	2,387,304 1.2	405,901 1.2	1,981,403 1.2	933,631 0.2	625,753 ▲ 7.6	307,879 21.0	119,347 ▲ 6.5	209,025 12.5	2,407,814 ▲ 3.3	1,241,492 11.5	3,156,844 0.4	11,775,429 ▲ 0.0	
	4-6	2,490,780 17.0	2,363,148 14.2	1,715,819 13.5	310,642 ▲ 10.6	1,405,177 20.8	530,904 18.7	353,171 57.6	177,733 ▲ 20.4	177,733 4.9	127,632 117.0	1,686,978 14.4	803,802 23.0	— —	— —	
	次 月	24 年 6 月	866,267 4.6	851,404 6.1	610,635 ▲ 1.4	143,344 14.6	467,291 ▲ 5.5	205,335 39.6	96,729 25.5	108,606 55.1	35,434 ▲ 0.5	14,863 ▲ 42.5	599,881 0.7	266,386 14.7	983,419 ▲ 2.7	11,540,786 3.7
7		748,812 8.0	739,481 11.0	515,556 ▲ 0.4	104,341 ▲ 19.9	411,215 6.2	180,921 60.9	112,369 71.4	68,552 46.2	43,004 18.6	9,331 ▲ 65.8	516,272 2.2	232,540 23.6	660,246 0.6	11,635,884 4.2	13.0
8		824,699 8.7	801,920 11.6	537,270 2.4	103,049 ▲ 30.5	434,222 15.4	224,617 40.3	140,417 137.1	84,199 ▲ 16.5	40,033 18.3	22,779 ▲ 42.9	542,396 2.3	282,303 23.5	929,451 20.2	11,523,969 3.4	12.7
9		1,187,988 3.6	1,092,266 ▲ 4.3	761,653 0.7	154,098 ▲ 7.7	607,555 3.1	281,024 ▲ 17.8	175,577 60.3	105,447 ▲ 54.6	49,589 14.5	95,722 1658.7	837,263 18.6	350,725 ▲ 20.4	1,174,224 ▲ 1.7	11,553,795 3.3	12.7
10		628,261 ▲ 13.8	602,993 ▲ 14.7	433,671 ▲ 2.0	111,252 3.1	322,419 ▲ 3.6	132,935 ▲ 39.7	94,802 22.3	38,133 ▲ 73.3	36,387 ▲ 17.3	25,269 13.6	434,109 ▲ 1.9	194,152 ▲ 32.2	738,312 7.5	11,451,340 1.0	12.5
11		795,141 ▲ 2.1	755,933 4.7	561,236 7.9	114,328 ▲ 3.0	446,907 11.1	155,510 ▲ 2.0	75,829 ▲ 25.4	79,681 39.7	39,187 ▲ 9.1	39,209 ▲ 56.6	577,944 ▲ 0.5	217,197 ▲ 6.1	895,151 9.1	11,365,200 0.3	12.4
12		1,082,339 4.8	1,026,167 7.3	718,018 2.7	148,915 ▲ 15.0	569,102 8.7	265,382 21.5	164,040 52.7	101,342 ▲ 8.6	42,767 9.3	56,172 ▲ 26.4	788,624 8.0	293,715 ▲ 2.9	1,178,937 6.9	11,314,635 1.0	12.2
25 年 1 月		717,554 ▲ 3.7	696,765 ▲ 1.2	493,389 ▲ 1.1	91,375 ▲ 2.0	402,014 ▲ 0.9	171,108 ▲ 0.9	104,613 ▲ 23.1	66,494 81.2	32,269 ▲ 3.0	20,789 ▲ 47.8	497,376 ▲ 5.1	220,178 ▲ 0.3	749,471 7.0	11,306,885 0.3	12.2
2		997,387 16.3	951,405 15.6	639,418 18.7	102,799 ▲ 2.7	536,619 23.9	272,518 11.6	182,736 4.7	89,782 29.0	39,469 ▲ 2.4	45,981 34.0	663,094 16.4	334,293 16.1	1,084,904 20.1	11,222,071 ▲ 0.3	11.9
3		1,934,365 ▲ 3.4	1,792,111 ▲ 5.2	1,254,497 ▲ 5.1	211,727 4.8	1,042,770 ▲ 6.9	490,006 ▲ 4.8	338,404 ▲ 7.7	151,602 2.3	47,609 ▲ 11.8	142,255 27.4	1,247,344 ▲ 10.8	687,021 13.7	1,322,469 ▲ 14.1	11,775,429 ▲ 0.0	12.7
4		656,991 2.0	647,335 3.6	486,960 3.2	86,552 ▲ 20.0	400,408 10.1	123,779 11.5	98,601 26.3	25,178 ▲ 23.4	36,596 ▲ 12.5	9,656 ▲ 50.3	448,879 ▲ 1.9	208,112 11.5	702,500 10.8	11,846,419 0.6	12.7
5		778,053 26.0	751,165 26.7	542,310 26.6	110,893 15.5	431,418 29.8	173,803 32.7	111,561 126.4	62,241 ▲ 23.8	35,052 4.0	26,888 9.5	568,003 36.2	210,050 4.8	808,983 4.9	11,827,263 1.7	12.6
6	1,055,737 21.9	964,648 13.3	686,548 12.4	113,197 ▲ 21.0	573,351 22.7	233,323 13.6	143,009 47.8	90,314 ▲ 16.8	44,777 26.4	91,089 512.8	670,097 11.7	385,640 44.8	— —	— —	— —	
累 計	H25.4 ~ 25.6	2,490,780 17.0	2,363,148 14.2	1,715,819 13.5	310,642 ▲ 10.6	1,405,177 20.8	530,904 18.7	353,171 57.6	177,733 ▲ 20.4	116,425 4.9	127,632 117.0	1,686,978 14.4	803,802 23.0	— —	— —	— —

建設工事受注動態統計調査（大手50社調査） 結果表

1. 受注高（平成 25年 6月分）

（単位：百万円，％）

発注者別	工事種類別	建										土				木				合計	前年同月比		
		事務所 庁舎	宿泊 施設	店舗	工場 発電所	倉庫 通 施設	住宅	教育 研究 文化施設	医療 福祉施設	娯楽 施設	その他	計	治山 治水	鉄道	上水道 下水道	土地造成	港湾 空港	道路	電線路			その他	計
民間等業	製造業	12,087	356	1,202	54,983	1,403	544	21,134	172	733	3,404	96,018	255	101	27	234	1,435	12	104	15,011	17,179	113,197	▲ 21.0
	農林漁業	234	0	0	20	0	0	0	1	0	8	263	0	0	0	0	0	0	0	20	20	283	▲ 78.6
	飲業、採石業、砂利採取業、建設業	874	2	74	2,258	44	4,130	116	155	179	▲ 419	7,414	1	26	5	246	268	6	346	3,609	4,508	11,922	▲ 13.2
	電気・ガス・熱供給・水道業	371	0	510	15,026	0	735	4	150	0	605	17,401	879	0	24	312	516	15	1,463	46,381	49,590	66,991	87.9
	運輸業、郵便業	1,638	549	7,601	144	8,707	426	3,990	2,379	41	4,716	30,191	5	25,625	8	192	237	1,136	35	663	27,900	58,092	66.9
	情報通信業	4,754	0	25	▲ 15	19	12	7	1	477	7,539	12,819	0	7	0	0	0	6,413	1,011	7,431	20,251	▲ 27.1	
	卸売業、小売業	2,599	19	19,815	4,247	2,463	3,330	18	▲ 3	3	671	33,162	0	15	0	9	175	0	0	296	495	33,658	▲ 7.4
	金融業、保険業	24,337	107	1,082	369	1	1,319	35	38	209	902	28,399	0	0	0	0	12	7	12	545	576	28,975	21.5
	不動産業	14,541	1,356	48,114	1,060	6,691	88,826	565	1,133	1,009	3,808	167,104	7	30	0	1,621	137	6	0	2,943	4,743	171,847	1.1
	サービス業	9,423	3,251	9,137	2,041	853	20,995	46,569	45,481	2,128	18,002	157,880	4	9	3	5,114	243	230	555	4,285	10,441	168,322	44.3
その他	360	56	519	735	54	3,286	44	1,595	48	1,267	7,963	0	22	0	913	1	0	422	3,689	5,047	13,010	81.0	
小計	59,131	5,339	86,879	25,883	18,832	123,060	51,349	50,930	4,095	37,100	462,598	896	25,735	40	8,406	1,590	1,400	9,246	63,442	110,753	573,351	22.7	
計	71,218	5,696	88,081	80,867	20,235	123,604	72,483	51,101	4,828	40,504	558,616	1,151	25,836	67	8,640	3,024	1,412	9,350	78,453	127,933	686,548	12.4	
公共機関	国	2,667	2	0	60	196	0	1,063	7	0	1,212	5,207	922	0	0	882	16,452	44,274	302	36,583	99,415	104,622	172.5
	独立行政法人	80	0	0	12	0	2,666	1,289	137	1	128	4,314	5	3,267	17	7,289	0	114	0	2,782	13,474	17,788	▲ 27.5
	政府関連企業等	590	0	121	0	0	3	4,632	621	5	452	6,423	138	0	256	▲ 8	26	13,325	110	330	14,176	20,600	▲ 39.1
	小計	3,337	2	121	72	196	2,669	6,984	765	6	1,792	15,944	1,065	3,267	273	8,162	16,478	57,713	412	39,695	127,065	143,009	47.8
	都道府県	1,783	0	0	0	0	0	885	252	450	12	3,381	599	0	9	7	2,484	3,161	7	2,137	8,404	11,786	▲ 68.7
	市区町村	6,622	0	0	2	83	5	16,280	1,296	33	63	24,383	836	5	1,495	9,890	977	1,373	244	22,994	37,813	62,196	26.5
	地方公営企業	3	0	0	0	0	0	118	114	6	300	540	0	396	5,432	0	0	122	50	486	6,486	7,026	▲ 65.4
	その他	49	0	0	4,098	0	127	4	4,599	0	165	9,042	0	0	11	0	0	50	0	203	265	9,306	540.7
	小計	8,457	0	0	4,099	83	132	17,286	6,261	488	539	37,346	1,435	401	6,947	9,897	3,461	4,706	301	25,821	52,968	90,314	▲ 16.8
	計	11,794	2	121	4,171	279	2,801	24,270	7,026	494	2,331	53,289	2,500	3,668	7,220	18,059	19,939	62,419	713	65,516	180,034	233,323	13.6
駐留軍・外国公館	4	0	0	0	0	67	0	0	0	88	158	0	0	0	0	0	0	0	119	119	277	▲ 70.7	
小口工事											11,982									32,518	44,500	29.0	
国内		83,016	5,698	88,202	85,038	20,514	126,471	96,753	58,128	5,322	42,923	624,046	3,650	29,504	7,286	26,699	22,963	63,831	10,063	144,087	340,602	964,648	13.3
	前年同月比	▲ 26.3	▲ 29.0	72.9	▲ 23.3	▲ 35.3	86.6	67.7	▲ 12.1	13.6	▲ 39.6	5.7	▲ 83.6	45.8	▲ 49.9	428.4	▲ 10.5	26.7	▲ 54.6	91.9	30.5	13.3	-
	海外	4,402	383	454	20,219	566	14,510	2,004	▲ 3,412	0	6,925	46,051	1,474	21,062	431	▲ 654	818	8,357	10,971	2,578	45,038	91,089	512.8
前年同月比	128.6	-	-	60.7	-	-	115.8	-	-	-	383.6	-	-	-	-	▲ 92.2	-	-	-	743.2	512.8	-	
総計	87,418	6,081	88,656	105,256	21,080	140,982	98,757	54,716	5,322	49,848	670,097	5,124	50,566	7,717	26,046	23,781	72,188	21,034	146,666	385,640	1,055,737	21.9	
前年同月比	▲ 23.7	▲ 24.1	74.9	▲ 14.7	▲ 33.2	113.4	68.5	▲ 12.6	13.6	▲ 29.7	11.7	▲ 76.9	158.0	▲ 46.2	716.0	▲ 34.1	48.8	▲ 5.1	96.4	44.8	21.9	-	

2. 施工高及び未消化工事高（平成 25年 5月分）

	合計	建築	土木	前年同月比
施工高（月間）	808,983	553,631	255,352	4.9
未消化工事高（月末）	11,827,263	8,164,888	3,662,375	1.7
手持工事月数	12.6	12.4	13.1	-

3. 大規模工事（受注高10億円以上の国内工事）（平成 25年 6月分）

	合計		建築		土木	
	件数	受注高	件数	受注高	件数	受注高
合計	189	514,016	125	345,108	64	168,908
民間等	127	382,083	107	314,506	20	67,577
公共機関	62	131,933	18	30,602	44	101,331

大規模工事 比率 53.3%

前年同月比 29.9%

4. ブロック別受注高（平成 25年 5月分）

	北海道	東北	関東	北陸	中部	近畿	中国	四国	九州・沖縄
受注高	17,275	73,586	288,784	19,807	93,649	114,248	31,017	15,982	61,764
前年同月比	▲ 4.8	▲ 19.0	22.4	45.8	56.5	67.0	30.4	84.4	54.2

5. 施工都道府県別受注高（平成25年5月分）

都道府県名	受注額	都道府県名	受注額	都道府県名	受注額	都道府県名	受注額	都道府県名	受注額
北海道	17,275	栃木	3,378	石川	1,512	滋賀	7,674	岡山	6,409
青森	6,013	群馬	8,476	福井	8,064	京都	29,888	広島	11,847
岩手	9,467	埼玉	21,246	山梨	6,951	大阪	46,014	山口	9,946
宮城	28,983	千葉	41,800	長野	7,939	兵庫	21,653	徳島	4,267
秋田	2,077	東京	130,824	岐阜	2,961	奈良	4,652	香川	7,947
山形	8,761	神奈川	54,663	静岡	12,491	和歌山	4,368	愛媛	2,166
福島	18,285	新潟	5,761	愛知	68,346	鳥取	458	高知	1,602
茨城	13,506	富山	4,470	三重	9,851	島根	2,356	福岡	15,723
								計	716,113

注：「2. 施工高及び未消化工事高、手持工事月数」、「4. ブロック別受注高」及び「5. 都道府県別受注高」の数値については、前月分の値である。

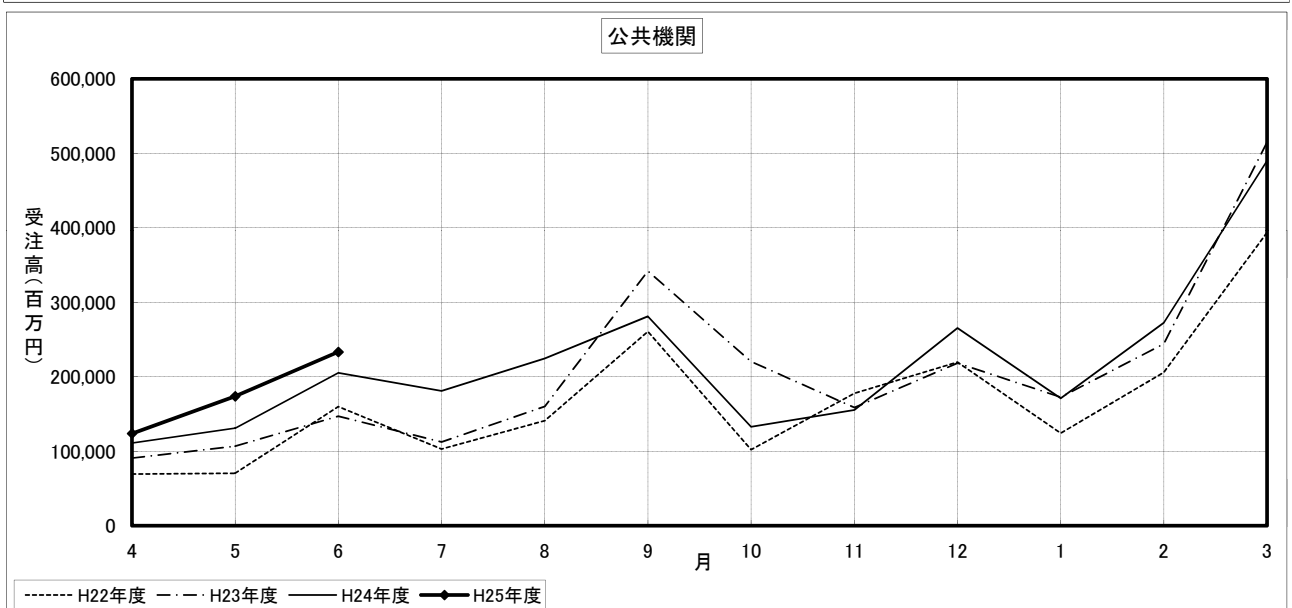
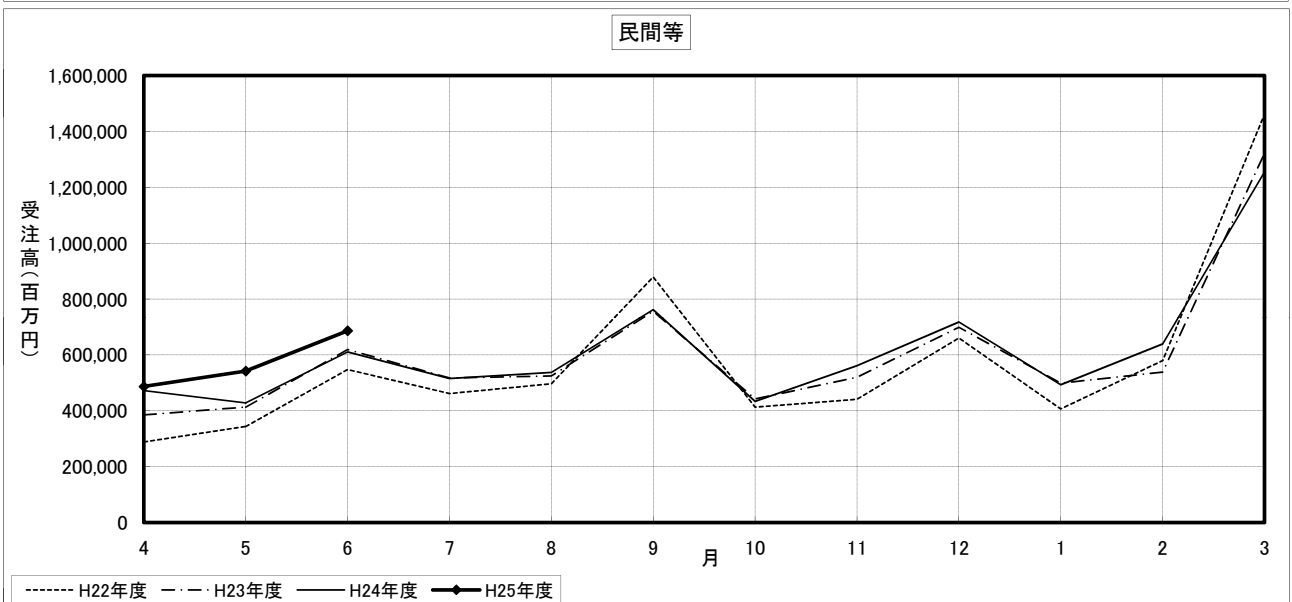
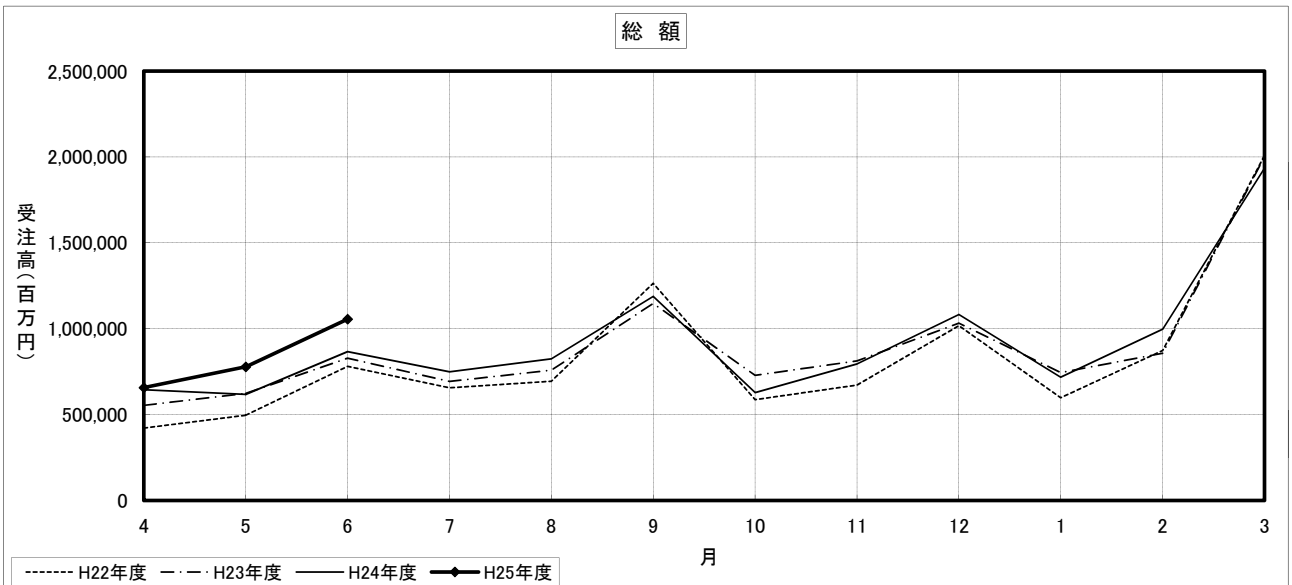
建設工事受注動態統計調査（大手50社調査） 寄与度表

寄与度（平成25年6月分）

工事種別	建											土				木				合計		
	事務所 庁舎	宿泊 施設	店舗	工場 発電所	倉庫 流通 施設	住宅	教育 研究 文化施設	医療 福祉施設	娯楽 施設	その他	計	治山 治水	鉄道	上水道 下水道	土地造成	港湾 空港	道路	電線路	その他		計	
民間 製造 業	製造業	-0.20			-4.19	-0.24	-0.15	1.57				-3.21				-0.11		-0.12	-0.27	-3.48		
	農林漁業											-0.12								-0.12		
	鉱業、採石業、砂利採取業、建設業	-0.12			0.15		0.14					-0.16							-0.28	-0.25	-0.21	
	電気・ガス・熱供給・水道業				0.61							0.71	-0.12					-0.33	3.32	2.90	3.62	
	運輸業、郵便業			0.70		0.58	-0.25	0.46	0.27	0.13	0.17	2.00		1.08				0.10	-0.38	0.69	2.69	
	情報通信業				-0.17													-0.81		-0.81	-0.87	
	卸売業、小売業	-0.80		-0.15	0.36		0.31					-0.31									-0.31	
	金融業、保険業	0.50					0.11					0.54									0.59	
	不動産業	-3.76		2.90		-0.38	4.68	0.32	0.11		-3.83								0.21	0.17	0.22	
	サービス業	0.45		0.84	-0.19	-1.28	2.25	1.95	0.27	-0.11	1.02	5.16			0.53				0.23	0.81	5.97	
その他								0.17			0.15			0.10				0.40	0.52	0.67		
小計	-3.85	-0.18	4.34	0.78	-1.08	7.38	2.68	0.77	0.11	-2.78	8.18	-0.12	1.06	0.62			-1.12	3.56	4.06	12.24		
計	-4.06	-0.23	4.35	-3.40	-1.31	7.23	4.25	0.78	0.18	-2.82	4.97	-0.13	1.07	0.59			-1.13	3.44	3.79	8.76		
公共 機関	国	0.11					0.12			0.12	0.32	-0.14		0.12	0.57	2.84		3.90	7.33	7.65		
	独立行政法人					0.28		-1.12		-0.38	-1.18			0.73			-0.33		0.40	-0.78		
	政府関連企業等						0.42	-0.13		-0.14							-1.48		-1.50	-1.52		
	小計					0.26	0.58	-1.26		-0.40	-0.89	-0.19		0.84	0.53	1.34	-0.29	4.00	6.24	5.34		
	都道府県	-0.11										-1.91				-0.81	0.22		-0.54	-3.05	-2.99	
	市区町村	0.73					-0.66	-0.41			-0.56			-0.25	1.11				1.13	2.06	1.51	
	地方公営企業							-0.96			-0.92			-0.56					-0.61	-1.53		
その他				0.47				0.48		0.95										0.91		
小計	0.62			0.46		-0.65	-0.33	-0.44		-0.48	-1.83		-0.82	1.06	-0.77	0.17		0.53	-1.64	-2.11		
計	0.65			0.42		-0.39	0.26	-1.70	-0.10	-0.42	-1.37	-2.02		-0.81	1.90	-0.24	1.51	-0.27	4.53	4.60	3.23	
駐留軍・外国公館																						
小口工事											0.36									0.79	1.16	
国内		-3.41	-0.27	4.29	-2.98	-1.29	6.78	4.51	-0.92		-3.25	3.89	-2.15	1.07	-0.84	2.50	-0.31	1.55	-1.40	7.97	9.18	13.07
海外		0.29			0.88		1.87	0.12			0.83	4.22	0.18	2.50		0.14	-1.11	1.18	1.27	0.35	4.58	8.80
総計	-3.13	-0.22	4.38	-2.10	-1.21	8.65	4.63	-0.91		-2.43	8.11	-1.96	3.57	-0.77	2.64	-1.42	2.73	-0.13	8.31	13.77	21.87	

注) 1. 寄与度が0.1に満たない項目は、便宜上空欄としている。

建設工事受注動態統計調査（大手50社調査）の推移



5	16.8	15.5	-	-	-	-	-	-	-	-	-	-	-	25.4	59.7	6.9	-	-	85.0	▲ 85.6	85.0	59.7	409.1	26.9
6	▲ 1.8	▲ 11.0	-	-	-	-	-	-	-	-	-	-	-	▲ 17.1	▲ 34.7	43.4	-	-	▲ 23.3	458.3	12.3	▲ 71.4	▲ 66.4	201.3