

国土交通省 総合政策局  
情報政策課 建設統計室  
平成26年3月31日 公表

# 建設工事施工統計調査報告

## 平成24年度 実績

1. 調査結果の概要（建設業者全体）	.....	1 P	～	5 P
2. 調査結果の概要（建設業専業）	.....	6 P	～	9 P
3. 調査の概要	.....	10 P	～	11 P
4. 用語の定義等	.....	12 P	～	14 P
5. 結果表	.....	15 P	～	28 P

### ※ 問い合わせ先

国土交通省 総合政策局  
情報政策課 建設統計室

電話：代表03-5253-8111  
担当者：山下（課長補佐）内線 28-621  
市毛（係長）内線 28-622  
中尾 内線 28-623

この統計調査の概要は、国土交通省ホームページでもご覧いただけます。

[http://www.mlit.go.jp/statistics/details/kkoji\\_list.html](http://www.mlit.go.jp/statistics/details/kkoji_list.html)

# I. 調査結果の概要

## I-1. 建設業者全体（専業＋兼業）について

### 1. 業者数 （結果表第1表参照。以下同じ。）

平成24年度に建設工事の実績があった業者数は、220,021業者で、前年度比5.6%の減少となり、大臣・知事許可別、経営組織別にみると、以下のとおりとなった。

（単位：数，%）

	業者数	前年度比	構成比
総数	220,021	▲ 5.6	100.0
大臣許可業者計	6,795	▲ 0.1	3.1
知事許可業者計	213,225	▲ 5.8	96.9
個人	31,524	▲ 10.4	14.3
法人	181,701	▲ 4.9	82.6

### 2. 完成工事高，元請完成工事高

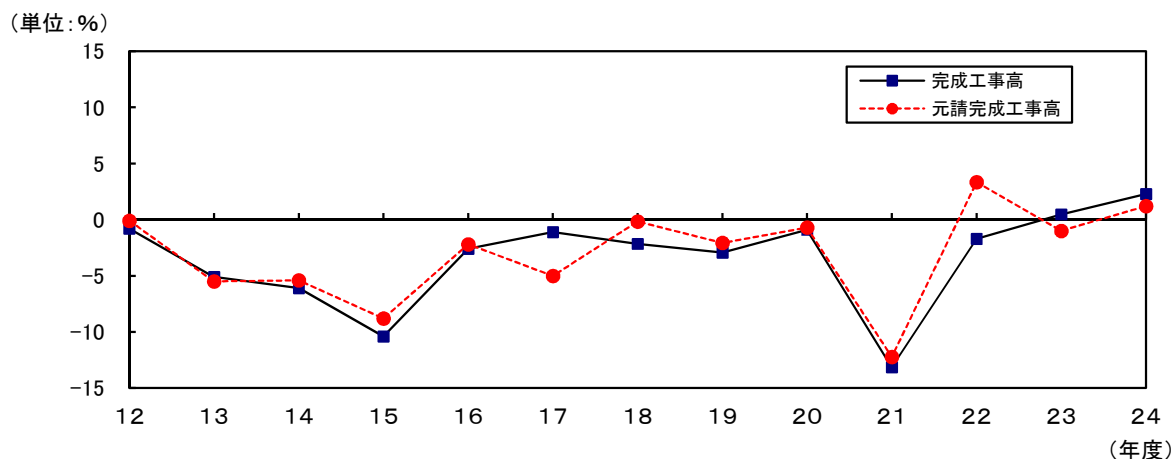
#### (1) 完成工事高 （第2表）

建設工事完成工事高，元請完成工事高，下請完成工事高は以下のとおりとなり，完成工事高に対する元請比率（元請完成工事高／完成工事高）は，63.2%となった。

（単位：億円，%）

	完成工事高	前年度比	構成比
合計	744,850	2.3	100.0
元請完成工事高	470,860	1.2	63.2
下請完成工事高	273,990	4.2	36.8

図-1 完成工事高，元請完成工事高の前年度比推移



(2) 元請完成工事高 (発注者別, 工事種類別, 業種別)

元請完成工事高を発注者別, 工事種類別, 業種別にみると, 以下のとおりとなった。

① 発注者別 (第3表)

(単位: 億円, %)

		元請完成工事高	前年度比	構成比
合 計		470,860	1.2	100.0
	民間発注工事	337,611	1.1	71.7
	公共発注工事	133,249	1.5	28.3

図-2 完成工事高, 元請完成工事高, 下請完成工事高の推移

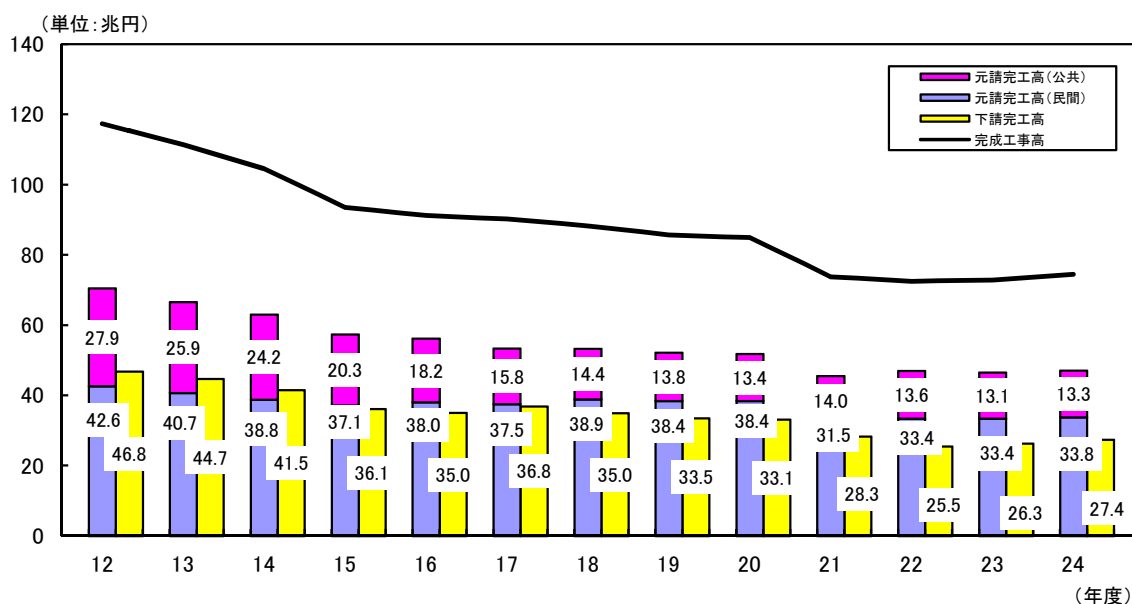
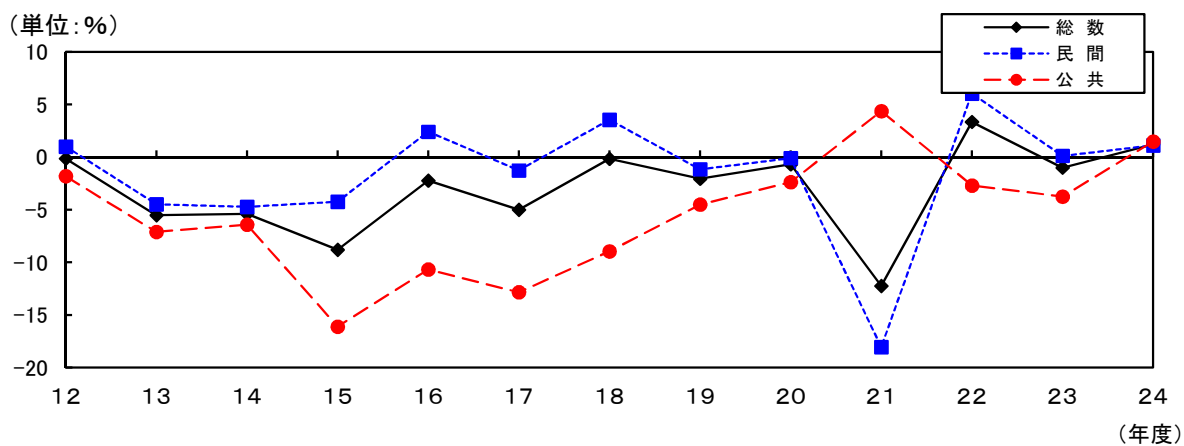


図-3 元請完成工事高 (民間発注工事, 公共発注工事) の前年度比



② 工事種類別 (第3表)

(単位: 億円, %)

	元請完成工事高	前年度比	構成比
合計	470,860	1.2	100.0
土木工事	125,338	1.5	26.6
建築工事	289,468	1.0	61.5
機械装置等工事	56,054	1.9	11.9

③ 業種別 (第2表)

(単位: 億円, %)

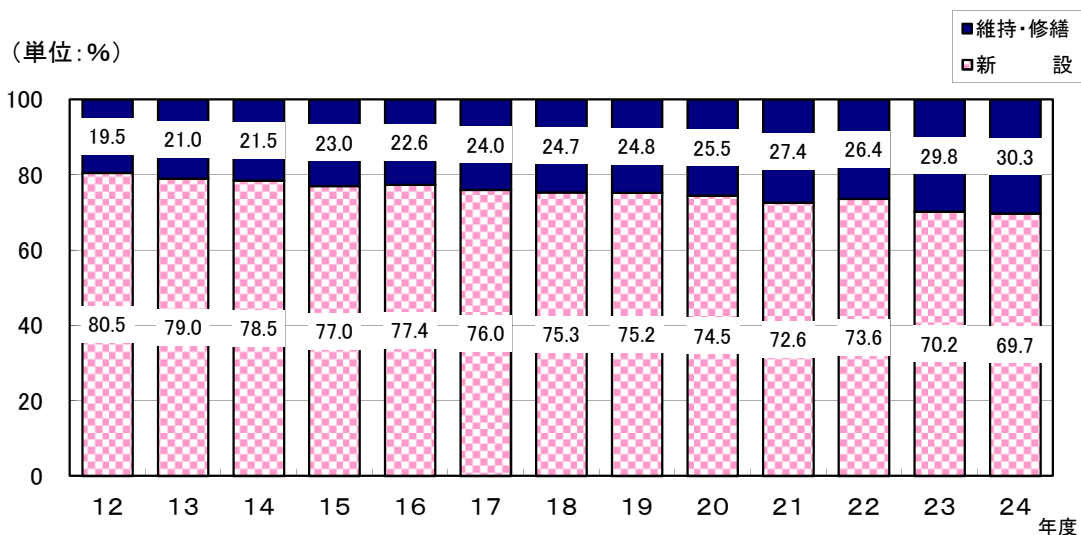
	元請完成工事高	前年度比	構成比	元請比率
合計	470,860	1.2	100.0	63.2
総合工事業	346,388	0.9	73.6	77.0
職別工事業	25,656	▲9.3	5.4	23.9
設備工事業	98,816	5.5	21.0	52.6

④ 新設, 維持・修繕工事別 (発注者別) (第6表)

(単位: 億円, %)

	元請完成工事高	前年度比	構成比	
合計	470,860	1.2	100.0	—
新設工事	328,170	0.5	69.7	—
維持・修繕工事	142,690	3.0	30.3	—
民間発注工事	337,611	1.1	71.7	100.0
新設工事	234,581	0.8	49.8	69.5
維持・修繕工事	103,030	1.7	21.9	30.5
公共発注工事	133,249	1.5	28.3	100.0
新設工事	93,589	▲0.5	19.9	70.2
維持・修繕工事	39,660	6.3	8.4	29.8

図-4 元請完成工事高構成比 (新設工事, 維持・修繕工事) の推移



### 3. 受注高 (第7表)

受注高は以下のとおりとなった。

(単位：億円，%)

	受注高	前年度比
受注高計	765,712	1.3

### 4. 就業者数 (第8表)

建設業の就業者数を業種別にみると、以下のとおりとなった。

(単位：千人，%)

	就業者数	前年度比	構成比
合計	3,179	1.7	100.0
総合工事業	1,536	▲ 1.9	48.3
職別工事業	726	15.5	22.8
設備工事業	917	▲ 1.4	28.9

### 5. 付加価値額 (第10表)

建設業の付加価値額を業種別にみると、以下のとおりとなった。

(単位：億円，%)

	付加価値額	前年度比	構成比
合計	152,868	4.6	100.0
総合工事業	80,084	1.2	52.4
職別工事業	24,921	7.2	16.3
設備工事業	47,864	9.4	31.3

## 6. 業者所在都道府県別，施工都道府県別一元請完成工事高

元請完成工事高を業者所在都道府県別，施工都道府県別にみると，上位10都道府県は以下のとおりとなった。

### (1) 業者所在都道府県別 (第12表)

(単位：億円，%)

業者所在都道府県別					
順位		都道府県名	元請完成工事高	前年度比	構成比
①	→	東京都	185,006	0.6	39.3
②	→	大阪府	51,661	▲2.4	11.0
③	→	愛知県	19,898	▲3.7	4.2
④	↑	北海道	15,451	5.2	3.3
⑤	↓	神奈川県	13,563	▲18.1	2.9
⑥	→	福岡県	12,382	▲2.3	2.6
⑦	→	埼玉県	10,881	8.3	2.3
⑧	→	兵庫県	9,728	▲1.1	2.1
⑨	→	新潟県	9,659	4.3	2.1
⑩	↑	宮城県	8,938	16.1	1.9

### (2) 施工都道府県別 (第13表)

(単位：億円，%)

施工都道府県別					
順位		都道府県名	元請完成工事高	前年度比	構成比
①	→	東京都	66,705	▲3.8	14.2
②	↑	大阪府	28,325	▲1.8	6.0
③	↓	神奈川県	27,408	▲8.5	5.8
④	→	愛知県	26,164	▲3.9	5.6
⑤	↑	埼玉県	20,467	12.7	4.3
⑥	↓	北海道	20,333	3.9	4.3
⑦	↓	千葉県	20,131	8.4	4.3
⑧	→	兵庫県	16,910	▲0.1	3.6
⑨	→	福岡県	15,604	▲2.0	3.3
⑩	↑	宮城県	14,347	25.2	3.0

注1) 矢印は，前年度からの順位の変動を表す。

注2) 構成比は全国計を100とした場合の比率である。

注3) 施工都道府県別集計では，資本金2千万円未満の知事許可業者については，主たる営業所の所在する都道府県にて施工したものとしている（詳細については，「Ⅲ. 用語の定義等」を参照）。

## I-2. 建設業専業について

### 1. 業者数 (第5表)

建設業専業（総売上高のうち建設工事完成工事高が80%以上を占める業者）の業者数を経営組織別にみると、以下のとおりとなった。

(単位：数，%)

	業者数	前年度比	構成比	
専業合計	180,848	▲5.3	100.0	—
個人	29,670	▲8.9	16.4	—
法人	151,178	▲4.5	83.6	100.0
1千万未満	69,943	▲7.5	38.7	46.3
1千万～1億未満	80,275	▲1.8	44.4	53.1
1億以上	960	▲1.8	0.5	0.6

※ 法人については、内数で資本金階層の別を表している（以降，5.付加価値額まで同様）。

### 2. 完成工事高，元請完成工事高 (第5表)

建設業専業の完成工事高，元請完成工事高を経営組織別にみると、以下のとおりとなった。

#### (1) 完成工事高

(単位：億円，%)

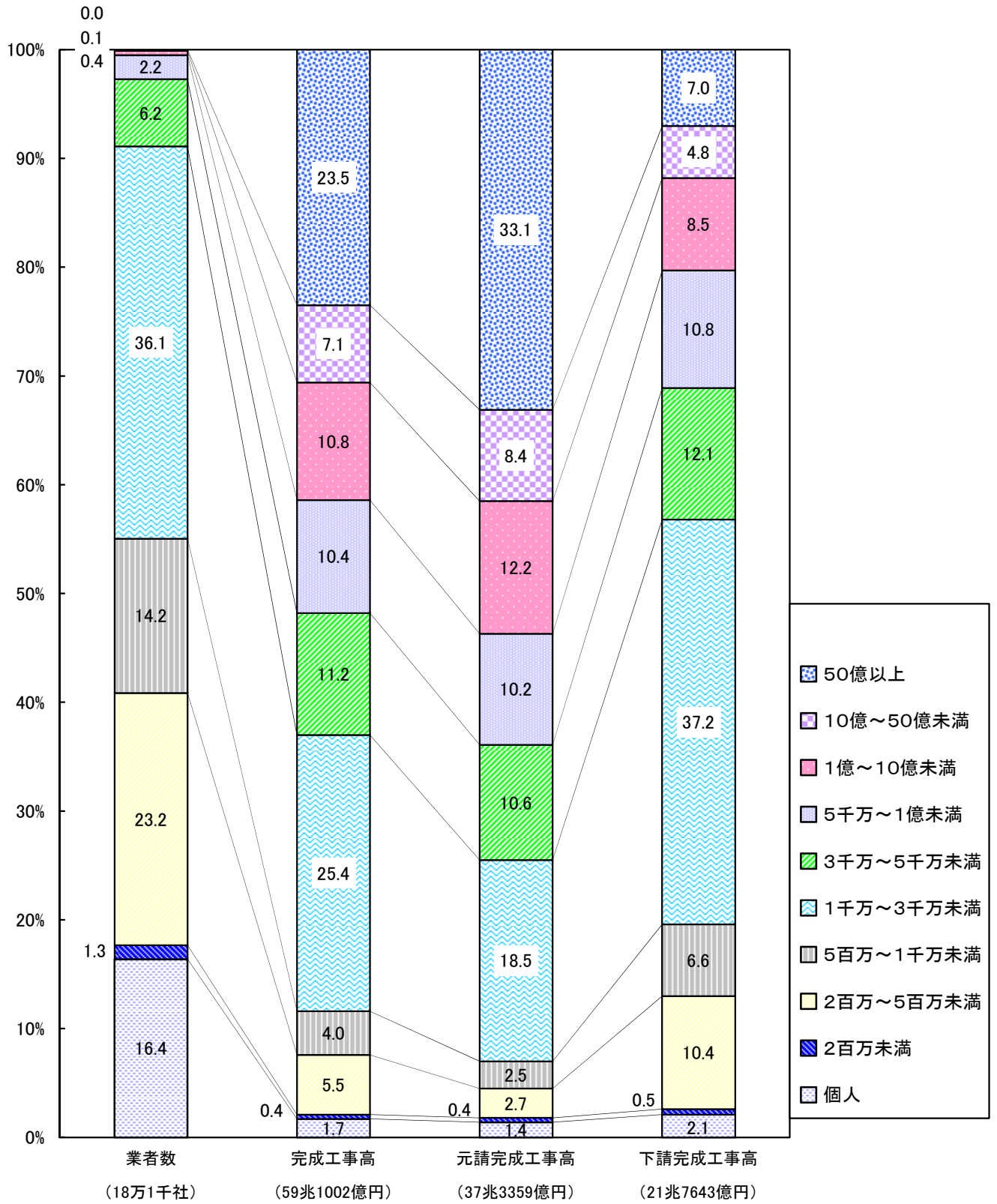
	完成工事高	前年度比	構成比	
専業合計	591,002	3.2	100.0	—
個人	9,793	▲12.0	1.7	—
法人	581,209	3.5	98.3	100.0
1千万未満	58,923	0.8	10.0	10.1
1千万～1億未満	277,514	4.1	47.0	47.7
1億以上	244,772	3.5	41.4	42.1

#### (2) 元請完成工事高

(単位：億円，%)

	元請完成工事高	前年度比	構成比	
専業合計	373,359	1.7	100.0	—
個人	5,143	▲19.1	1.4	—
法人	368,216	2.1	98.6	100.0
1千万未満	20,881	0.7	5.6	5.7
1千万～1億未満	146,733	2.9	39.3	39.8
1億以上	200,603	1.6	53.7	54.5

図一 5 資本金階層別，業者数等の割合（建設業専業）





### 3. 受注高 (第7表)

建設業専門の受注高を経営組織別にみると、以下のとおりとなった。

(単位：億円，%)

	受注高	前年度比	構成比	
専業合計	603,835	3.2	100.0	—
個人	9,740	▲11.8	1.6	—
法人	594,096	3.5	98.4	100.0
1千万未満	58,636	0.5	9.7	9.9
1千万～1億未満	283,401	3.8	46.9	47.7
1億以上	252,058	3.8	41.7	42.4

### 4. 就業者数 (第9表)

建設業専門の就業者数を経営組織別にみると、以下のとおりとなった。

(単位：千人，%)

	就業者数	前年度比	構成比	
専業合計	2,461	3.4	100.0	—
個人	115	2.8	4.7	—
法人	2,346	3.4	95.3	100.0
1千万未満	711	34.6	28.9	30.3
1千万～1億未満	1,233	▲1.1	50.1	52.6
1億以上	402	▲18.8	16.3	17.1

## 5. 付加価値額 (第11表)

建設業専業の付加価値額を経営組織別にみると、以下のとおりとなった。

(単位：億円，%)

	付加価値額	前年度比	構 成 比	
専 業 合 計	115,510	2.8	100.0	—
個 人	3,032	▲8.0	2.6	—
法 人	112,478	3.2	97.4	100.0
1千万未満	17,112	3.8	14.8	15.2
1千万～1億未満	60,708	8.2	52.6	54.0
1億以上	34,658	▲4.8	30.0	30.8

## Ⅱ. 調査の概要

### 1. 目的

建設工事施工統計調査は、建設業者が1年間に施工した建設工事の完成工事高等を調査し、建設業の実態・建設活動の内容を明らかにすることによって、経済政策、建設行政等に資することを目的として、毎年実施されている調査である。

### 2. 根拠法規

- (1) 統計法（基幹統計調査）
- (2) 建設工事統計調査規則

### 3. 調査対象期間

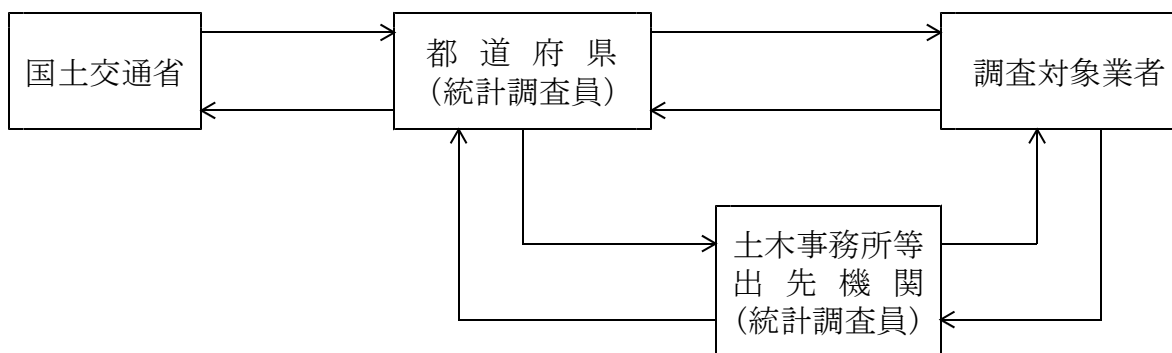
平成24年度（ただし、決算日が平成25年3月31日以外の調査対象業者にあつては、平成25年3月31日以前の直近決算日から、さかのぼること1年間）

### 4. 調査項目

- (1) 経営組織
- (2) 資本金又は出資金
- (3) 有形固定資産（土地を除く）
- (4) 業種
- (5) 就業者数
- (6) 年間完成工事高
- (7) 兼業売上高
- (8) 年間受注高
- (9) 建設業の付加価値額及び原価等

### 5. 調査の方法

- ・ 国土交通省は、都道府県を經由して調査対象業者に調査票を郵送により配布。
- ・ 調査対象業者は、自計申告により調査票に記入。
- ・ 国土交通省は、都道府県を經由して、調査対象業者から調査票を回収・集計。



## 6. 調査対象者の抽出

- (1) 母集団は、建設業法に基づく許可を有する約47万建設業者とした。  
母集団の内訳は、大臣許可業者約1万業者、知事許可業者約46万業者となっている（平成25年3月31日現在）。
- (2) 上記母集団から約11万業者を標本抽出した（サンプリング）。
- ① 大臣許可業者（約1万業者）は、全数調査とした。
  - ② 知事許可業者は層化業種、資本金階層別により区分し、約10万業者をネイマン法により抽出した。  
ただし、「舗装」、「板金」及び「さく井」の業種については、許可業者数が少ないため、全数調査とした。  
また、資本金3,000万円以上の知事許可業者についても全数調査とした。

区 分		抽 出 率
大臣許可業者（個人・法人）		全 数
知事許可業者	資本金（出資金）3,000万円以上の法人	全 数
	「舗装」、「板金」及び「さく井」の許可を有する業者（個人・法人）	全 数
	個人及び資本金（出資金）3,000万円未満の法人	1/3 ~ 1/106

### (3) 調査対象業者数

調査対象業者数	112,678業者
調査票提出業者数	68,187業者
実績記入のあった業者数	64,797業者
実績記入のなかった業者数	3,390業者
調査票未提出業者数（調査不能業者を含む）	44,491業者

(注) 本調査は、調査票に建設活動実績の記入があった業者の数値を集計したものであり、調査票未提出業者については、施工実績がなかったものとして扱っている。

## 7. 調査・表章の単位

調査単位は、「百万円」及び「人」である。

表章単位も、「百万円」及び「人」である。

ただし、調査結果の数値は、提出された調査票のデータに、各調査対象者の抽出率に応じて、その逆数を乗じ、母集団である全国約47万建設業者の値に復元した値である。そのため、四捨五入の関係で、計数には不整合が生じる箇所がある。

## 8. 公 表

調査結果は、3月末に新聞等へ公表すると共に、総務省ホームページ「政府統計の総合窓口（e-stat）」内に掲載している。また、調査報告書として「建設工事施工統計調査報告」を毎年発行し、国立国会図書館および分館等に寄贈している。

政府統計の総合窓口（e-stat） <http://www.e-stat.go.jp/>

## Ⅲ. 用語の定義等

### 1. 用語の説明

(1) 建設業者

建設業法上の許可業者（複数の許可を有する業者であっても，1業者として扱っている）。

(2) 業 種

建設業法に基づく，28種類の許可業種を基本として，32種類に分類している。

#### 業 種 別 一 覧

01	一般土木建築工事業	17	金属製屋根工事業
02	土木工事業	18	板金工事業
03	造園工事業	19	塗装工事業
04	水道施設工事業	20	ガラス工事業
05	舗装工事業	21	建具工事業
06	しゅんせつ工事業	22	防水工事業
07	建築工事業	23	内装工事業
08	木造建築工事業	24	はつり・解体工事業
09	大工工事業	25	電気工事業
10	とび・土工・コンクリート工事業	26	電気通信工事業
11	鉄骨工事業	27	管工事業
12	鉄筋工事業	28	さく井工事業
13	石工工事業	29	熱絶縁工事業
14	煉瓦・タイル・ブロック工事業	30	機械器具設置工事業
15	左官工事業	31	消防施設工事業
16	屋根工事業	32	その他の設備工事業

(3) 用語の定義

建設工事	建設業法第2条第1項に規定する建設工事をいう。 したがって、測量、設計、積算、ボーリング調査、文化遺産発掘、炭鉱・鉱山の坑道掘削工事、除草作業等の工事を伴わない維持管理業務及び除雪作業等の単独受注工事は含まれない。
完成工事高	決算期内に工事が完成し、その引渡しが完了したものについての最終請負高（請負高の全部又は一部が確定しないものについては、見積計上による請負高）及び未完成工事を工事進行基準により収益に計上する場合における決算期中出来高相当額をいう。
受注高	建設工事の元請及び下請による請負高（請負高が確定していない場合は見積計上による請負高）をいう。
元請工事	発注者（施主）から直接請け負った建設工事をいい、民間等で自社のために行った自家工事を含む。
下請工事	元請工事以外の、他の建設業者（元請業者や下請業者）から下請として請け負った建設工事をいい、1次又は2次等の下請工事を含む。
公共発注工事	国、地方公共団体、独立行政法人、政府関連企業等、地方公営企業、地方公社等が発注した工事をいう。なお、東京地下鉄（株）、NTT各社、JR各社、電源開発（株）、森林組合等が発注した工事は、民間発注工事として扱っている。
民間発注工事	公共発注工事以外の工事（駐留軍、外国公館、土地区画整理組合等が発注した工事を含む）をいう。
新設工事	構造物及び付属設備を新たに建設し、若しくは増改築、改良する工事をいい、災害を契機とする改良復旧工事及び除却・解体工事を含む。新設工事と維持・修繕工事の双方を含む工事については、主たる内容により区分している。
維持・修繕工事	新設工事以外の工事をいい、既存の構造物及び付属設備の従前の機能を保つために行う経常的な補修工事、改装工事、移転工事、災害復旧工事及び区間線設置等の工事（作業）を含む。新設工事と維持・修繕工事の双方を含む工事については、主たる内容により区分している。
土木工事	いわゆる土木工事（道路工事、河川工事等）、農業土木工事（農道工事、土地改良工事等）のほか、送電線、配電線、地中電線路、電車線、アンテナ、電線支持物、鉄塔、信号装置、下水道、屋外のガス・水道等の送配管、石油タンク、ガスタンク、鋼製工業薬品タンク、浮ドック、交通標識、造園、解体、サイロ等の工事をいう。また、土木施設の付属物の工事も含まれる。
建築工事・建築設備工事	建築工事にはその一部である鉄骨、鉄筋、防水、塗装、木製間仕切壁等の工事及び建築工事に付帯する整地、門扉等の工事をいう。建築設備工事とは、建築物に関する冷暖房、換気、給排水、電気、ガス、消火、汚水処理場等の設備工事及び昇降機、煙突等の工事をいう。
住宅	居住を主たる目的とする建築物（複合建築物のうち、居住用床面積が全体の50%以上のもの）をいう。
非住宅	居住以外（鉱工業用、商業用、サービス業用、公益事業用及び公務・文教用等居住用以外の目的の全てを含む）を主たる目的とする建築物をいう。

機械装置等工事	工場等における動力設備，配管，機械基礎，築炉，機械器具装置等の工事及び変電設備，屋内の電信電話設備，電光文字設備，ネオン装置，ガス導管，坑井設備，遊園地の遊戯設備，鋼索道及び架空索道設備等の工事をいう（建築設備を除く）。	
※ 就 業 者	従業者	企業に所属し，業務に従事している雇用者（直接雇用し，直接賃金を支払っている者），個人業主，無給家族従業者，有給役員をいう。
	労務外注	労務外注契約（工種・工程別等の工事の完成を約する契約で，その大部分が労務費であるもの）又は準直用（直接雇用していないが，企業がその者の賃金台帳の整備や保険手続等を行っている場合）により企業の仕事に従事している者（ただし，労務外注の相手先が建設業許可業者である場合は除く）をいう。
建設業の 付加価値額	建設工事の過程で企業の労働と資本により新たに加えられた価値のことであり，完成工事から自ら生産したものではない材料費や外注費などを差し引いたもの（本調査においては，労務費，人件費，租税公課，営業損益の合計）をいう。	
建設業 専業	総売上高のうち，建設工事完成工事高が80%以上を占める業者。	

※就業者は、調査開始日である7月1日現在の在籍者数を集計している。

## 2. 都道府県別集計

結果表の都道府県別集計には，次の2種類がある。

### (1) 業者所在都道府県別

主たる営業所（いわゆる本店，本社）の所在する都道府県別に調査結果を集計したものである。

### (2) 施工都道府県別

実際に施工した都道府県別に調査結果を集計したものである。ただし，資本金2千万円未満の業者については当該事項について調査を行っていないため，主たる営業所の所在する都道府県に計上している。

## 3. その他

本統計の調査結果には消費税が含まれている。

# 結 果 表



完成工事高等時系列表

(単位:億円, %)

区分 年・年度	完成工事高		元請完成工事高					
	計	対前年度比	計	対前年度比	民間	対前年度比	公共	対前年度比
30年	7,898	—	6,787	—	2,982	—	3,805	—
31	10,140	28.4	8,737	28.7	4,743	59.1	3,995	5.0
32	13,479	32.9	11,798	35.0	6,533	37.7	5,265	31.8
33	11,991	△ 11.0	10,410	△ 11.8	5,578	△ 14.6	4,831	△ 8.2
34	16,671	39.0	13,991	34.4	7,329	31.4	6,661	37.9
35	21,481	28.9	18,374	31.3	10,588	44.5	7,786	16.9
36	26,700	24.3	22,373	21.8	13,518	27.7	8,885	14.1
37	36,755	37.7	30,881	38.0	17,374	28.5	13,507	52.0
38	42,446	15.5	35,356	14.5	19,917	14.6	15,439	14.3
39	50,418	18.8	40,503	14.6	23,850	19.7	16,649	7.8
40	55,294	9.7	44,075	8.8	25,448	6.7	18,627	11.9
41	61,032	10.4	48,427	9.9	26,897	5.7	21,530	15.6
42	78,139	28.0	60,476	24.9	35,289	31.2	25,186	17.0
43	97,717	25.1	76,092	25.8	47,070	33.4	29,524	17.2
44	116,453	19.2	92,581	21.7	58,710	24.7	34,317	16.2
45	152,270	30.8	117,026	26.4	77,321	31.7	39,706	15.7
46	178,901	17.5	135,852	16.1	87,854	13.6	47,997	20.9
47	215,348	20.4	163,519	20.4	102,817	17.0	60,702	26.5
48	280,796	30.4	206,210	26.1	135,144	31.4	71,065	17.1
49	331,219	18.0	241,976	17.3	158,160	17.0	83,816	17.9
	(372,204)		(270,105)		(171,956)		(98,148)	
50年度	394,102	5.9	282,175	4.5	174,788	1.6	107,387	9.4
51	423,179	7.4	301,305	6.8	188,081	7.6	113,224	5.4
52	457,800	8.2	321,684	6.8	195,098	3.7	126,586	11.8
53	514,887	12.5	358,387	11.4	210,381	7.8	148,006	16.9
54	591,433	14.9	408,297	13.9	237,794	13.0	170,503	15.2
55	663,086	12.1	453,807	11.1	267,505	12.5	186,301	9.3
56	693,233	4.5	473,217	4.3	274,634	2.7	198,584	6.6
57	703,686	1.5	476,438	0.7	279,079	1.6	197,359	△ 0.6
58	713,336	1.4	476,491	0.0	283,334	1.5	193,157	△ 2.1
59	712,280	△ 0.1	471,551	△ 1.0	287,229	1.4	184,323	△ 4.6
60	749,128	5.2	485,912	3.0	307,482	7.1	178,430	△ 3.2
61	778,459	3.9	499,290	2.8	320,015	4.1	179,275	0.5
62	848,423	9.0	536,131	7.4	351,265	9.8	184,866	3.1
63	939,025	10.7	595,023	11.0	403,868	15.0	191,155	3.4
元	1,072,207	14.2	665,187	11.8	460,067	13.9	205,119	7.3
2	1,220,150	13.8	747,523	12.4	534,591	16.2	212,932	3.8
3	1,330,891	9.1	815,517	9.1	580,478	8.6	235,040	10.4
4	1,407,333	5.7	854,853	4.8	594,474	2.4	260,379	10.8
5	1,420,115	0.9	862,385	0.9	569,094	△ 4.3	293,292	12.6
6	1,360,109	△ 4.2	827,660	△ 4.0	518,550	△ 8.9	309,110	5.4
7	1,380,766	1.5	823,903	△ 0.5	508,301	△ 2.0	315,602	2.1
8	1,429,117	3.5	861,638	4.6	536,949	5.6	324,689	2.9
9	1,397,830	△ 2.2	826,839	△ 4.0	517,716	△ 3.6	309,122	△ 4.8
10	1,288,666	△ 7.8	765,136	△ 7.5	472,965	△ 8.6	292,171	△ 5.5
11	1,182,203	△ 8.3	705,857	△ 7.7	421,926	△ 10.8	283,931	△ 2.8
12	1,173,059	△ 0.8	704,882	△ 0.1	426,097	1.0	278,785	△ 1.8
13	1,113,360	△ 5.1	665,985	△ 5.5	407,021	△ 4.5	258,964	△ 7.1
14	1,044,999	△ 6.1	630,102	△ 5.4	387,752	△ 4.7	242,350	△ 6.4
15	936,423	△ 10.4	574,597	△ 8.8	371,282	△ 4.2	203,315	△ 16.1
16	912,213	△ 2.6	561,819	△ 2.2	380,199	2.4	181,620	△ 10.7
17	901,983	△ 1.1	533,677	△ 5.0	375,357	△ 1.3	158,320	△ 12.8
18	882,568	△ 2.2	532,765	△ 0.2	388,626	3.5	144,139	△ 9.0
19	856,666	△ 2.9	521,763	△ 2.1	384,117	△ 1.2	137,645	△ 4.5
20	848,983	△ 0.9	518,130	△ 0.7	383,756	△ 0.1	134,374	△ 2.4
21	737,379	△ 13.1	454,767	△ 12.2	314,533	△ 18.0	140,234	4.4
22	724,837	△ 1.7	469,966	3.3	333,523	6.0	136,443	△ 2.7
23	728,249	0.5	465,242	△ 1.0	333,922	0.1	131,319	△ 3.8
24	744,850	2.3	470,860	1.2	337,611	1.1	133,248	1.5

昭和30年～昭和49年までは暦年調査, 昭和50年以降は年度調査である。  
但し, 昭和49年( )書は, 年度数値に再集計した数値である。



第2表 業種別一完成工事高、元請完成工事高、元請比率、下請完成工事高

(単位:百万円, %)

	23 年 度						24 年 度					
	完成工事高			完成工事高			完成工事高			完成工事高		
	前年度比	元請完成工事高	前年度比	下請完成工事高	前年度比	元請完成工事高	前年度比	元請完成工事高	前年度比	下請完成工事高	前年度比	
総 数	72,824,937	46,524,166	-1.0	63.9	26,300,770	3.2	74,485,037	2.3	47,086,029	1.2	27,399,007	4.2
1. 総 合 工 事 業	44,256,471	34,329,479	-3.2	77.6	9,926,992	1.3	44,975,539	1.6	34,638,830	0.9	10,336,709	4.1
① 一 般 土 木 建 築 工 事 業	9,895,981	9,095,405	-11.7	91.9	800,576	-2.0	10,906,310	10.2	10,079,687	10.8	826,623	3.3
② 土 木 工 事 業	9,298,068	5,444,859	-0.8	58.6	3,853,210	-2.0	9,432,035	1.4	5,501,544	1.0	3,930,492	2.0
③ 造 園 工 事 業	413,102	231,636	-12.9	56.1	181,466	-5.1	442,928	7.2	243,455	5.1	199,473	9.9
④ 水 道 施 設 工 事 業	576,278	372,948	12.6	64.7	203,330	24.5	555,243	-3.7	367,238	-1.5	188,005	-7.5
⑤ 舗 装 工 事 業	1,663,058	731,112	2.4	44.0	931,946	8.6	1,742,104	4.8	737,677	0.9	1,004,427	7.8
⑥ し ゅ じ ゅ せ つ 工 事 業	96,366	21,320	3.5	22.1	75,046	5.7	99,880	3.6	15,698	-26.4	84,183	12.2
⑦ 建 築 工 事 業	19,214,472	15,751,234	-4.5	82.0	3,463,238	-0.7	18,626,783	-3.1	14,974,699	-4.9	3,652,084	5.5
⑧ 木 造 建 築 工 事 業	3,099,146	2,680,964	45.6	86.5	418,181	51.4	3,170,255	2.3	2,718,832	1.4	451,423	7.9
2. 職 別 工 事 業	10,446,272	2,827,671	20.9	27.1	7,618,601	2.2	10,718,540	2.6	2,565,562	-9.3	8,152,979	7.0
① 大 工 工 事 業	458,113	106,459	64.3	23.2	351,654	26.1	498,511	8.8	83,472	-21.6	415,039	18.0
② と び ・ 土 工 ・ コ ン ク リ ー ト 工 事 業	1,841,031	275,103	25.4	14.9	1,565,928	0.7	2,106,192	14.4	287,118	4.4	1,819,075	16.2
③ 鉄 骨 工 事 業	1,391,945	543,939	-3.0	39.1	848,006	-12.8	1,217,709	-12.5	328,959	-39.5	888,750	4.8
④ 鉄 筋 工 事 業	259,964	10,335	190.4	4.0	249,629	19.5	225,192	-13.4	10,639	2.9	214,553	-14.1
⑤ 石 工 工 事 業	245,927	144,841	56.2	58.9	101,086	-1.2	196,392	-20.1	110,303	-23.8	86,089	-14.8
⑥ 煉 瓦 ・ タ イ ル ・ プ ロ ッ ク 工 事 業	415,873	63,540	-3.2	15.3	352,333	3.8	559,503	34.5	264,283	315.9	295,220	-16.2
⑦ 左 官 工 事 業	205,834	16,297	-6.5	7.9	189,537	-5.9	204,374	-0.7	16,480	1.1	187,894	-0.9
⑧ 屋 根 工 事 業	300,989	118,282	46.0	39.3	182,707	-8.6	251,653	-16.4	60,374	-49.0	191,279	4.7
⑨ 金 属 製 屋 根 工 事 業	162,371	26,229	52.2	16.2	136,142	-20.9	192,177	18.4	20,710	-21.0	171,467	25.9
⑩ 板 金 工 事 業	227,352	14,206	-48.4	6.2	213,146	6.3	206,572	-9.1	20,183	42.1	186,389	-12.6
⑪ 塗 装 工 事 業	900,383	361,673	31.5	40.2	538,709	17.7	847,865	-5.8	305,577	-15.5	542,288	0.7
⑫ ガ ラ ス 工 事 業	144,420	50,281	-48.7	34.8	94,139	-16.4	175,177	21.3	55,885	11.1	119,291	26.7
⑬ 建 具 工 事 業	996,721	98,119	0.3	9.8	898,602	2.8	935,235	-6.2	98,770	0.7	836,465	-6.9
⑭ 防 水 工 事 業	475,606	93,444	47.5	19.6	382,162	20.2	451,100	-5.2	75,574	-19.1	375,526	-1.7
⑮ 内 装 工 事 業	2,147,443	848,885	38.0	39.5	1,298,558	3.1	2,134,156	-0.6	664,769	-21.7	1,469,387	13.2
⑯ は つ り ・ 解 体 工 事 業	272,300	56,037	44.9	20.6	216,262	5.8	516,733	89.8	162,465	189.9	354,267	63.8
3. 設 備 工 事 業	18,122,194	9,367,016	1.7	51.7	8,755,178	6.4	18,790,958	3.7	9,881,638	5.5	8,909,320	1.8
① 電 気 工 事 業	6,551,871	3,534,151	-5.5	53.9	3,017,721	-0.7	7,020,641	7.2	3,745,072	6.0	3,275,569	8.5
② 電 気 通 信 工 事 業	1,951,615	999,873	-3.2	51.2	951,742	-8.7	2,122,449	8.8	1,123,621	12.4	998,829	4.9
③ 管 工 事 業	4,554,518	1,800,240	7.2	39.5	2,754,278	11.9	4,460,635	-2.1	1,770,845	-1.6	2,689,791	-2.3
④ さ く 井 工 事 業	64,863	43,358	24.0	66.8	21,505	-4.1	62,907	-3.0	41,560	-4.1	21,347	-0.7
⑤ 熱 絶 縁 工 事 業	281,776	35,778	46.5	12.7	245,998	21.6	279,501	-0.8	31,985	-10.6	247,516	0.6
⑥ 機 械 器 具 設 置 工 事 業	4,252,897	2,740,036	9.9	64.4	1,512,861	19.1	4,246,132	-0.2	2,868,801	4.7	1,377,331	-9.0
⑦ 消 防 施 設 工 事 業	243,888	52,744	46.4	21.6	191,144	62.2	249,296	2.2	54,577	3.5	194,720	1.9
⑧ そ の 他 の 設 備 工 事 業	220,765	160,836	-5.8	72.9	59,929	-19.1	349,396	58.3	245,177	52.4	104,218	73.9

(注) 四捨五入の関係で、計数には不整合を生じる場合がある。

第3表 発注者別、工事種類別一元請完成工事高

(単位:百万円, %)

	22 年 度		23 年 度		24 年 度	
	構成比	前年度比	構成比	前年度比	構成比	前年度比
総 数	46,996,634	3.3	46,524,166	100.0	47,086,029	100.0
土 木	12,593,910	-7.2	12,354,043	26.6	12,533,838	26.6
建 築	29,052,525	10.8	28,670,957	61.6	28,946,754	61.5
機 械	5,350,200	-6.0	5,499,167	11.8	5,605,438	11.9
民 間	33,352,330	6.0	33,392,224	71.8	33,761,137	71.7
土 木	3,965,388	-8.1	4,332,545	9.3	4,158,528	8.8
建 築	25,248,624	11.6	24,722,278	53.1	25,202,298	53.5
機 械	4,138,318	-8.4	4,337,402	9.3	4,400,310	9.3
公 共	13,644,304	-2.7	13,131,942	28.2	13,324,892	28.3
土 木	8,628,521	-6.8	8,021,498	17.2	8,375,310	17.8
建 築	3,803,899	6.0	3,948,680	8.5	3,744,456	8.0
機 械	1,211,882	3.4	1,161,764	2.5	1,205,127	2.6

注) 四捨五入の関係で、計数には不整合を生じる場合がある。

第4表 発注者別、業種別一元請完成工事高

(単位:百万円, %)

	総 数						民 間						公 共					
	23年度			24年度			23年度			24年度			23年度			24年度		
	構成比	前年度比		構成比	前年度比		構成比	前年度比		構成比	前年度比		構成比	前年度比		構成比	前年度比	
総 数	46,524,166	100.0	-1.0	47,086,029	100.0	1.2	33,392,224	0.1	33,761,137	1.1	13,131,942	-3.8	13,324,892	1.5				
1. 総 合 工 事 業	34,329,479	73.8	-3.2	34,638,830	73.6	0.9	23,794,067	-3.5	23,987,861	0.8	10,535,412	-2.3	10,650,969	1.1				
① 一 般 土 木 建 築 工 事 業	9,095,405	19.5	-11.7	10,079,687	21.4	10.8	5,491,608	-13.7	6,353,797	15.7	3,603,797	-8.3	3,725,890	3.4				
② 土 木 工 事 業	5,444,859	11.7	-0.8	5,501,544	11.7	1.0	1,647,146	15.3	1,636,081	-0.7	3,797,713	-6.4	3,865,462	1.8				
③ 造 園 工 事 業	231,636	0.5	-12.9	243,455	0.5	5.1	123,414	-17.8	115,411	-6.5	108,222	-6.5	128,045	18.3				
④ 水 道 施 設 工 事 業	372,948	0.8	12.6	367,238	0.8	-1.5	74,425	14.2	76,244	2.4	298,523	12.2	290,994	-2.5				
⑤ 舗 装 工 事 業	731,112	1.6	2.4	737,677	1.6	0.9	149,793	16.8	139,009	-7.2	581,319	-0.8	598,668	3.0				
⑥ し ゅ せ つ 工 事 業	21,320	0.0	3.5	15,698	0.0	-26.4	4,453	35.8	1,466	-67.1	16,868	-2.6	14,232	-15.6				
⑦ 建 築 工 事 業	15,751,234	33.9	-4.5	14,974,699	31.8	-4.9	13,683,839	-7.0	13,002,545	-5.0	2,067,396	16.1	1,972,154	-4.6				
⑧ 木 造 建 築 工 事 業	2,680,964	5.8	45.6	2,718,832	5.8	1.4	2,619,389	44.8	2,663,307	1.7	61,575	90.6	55,524	-9.8				
2. 職 別 工 事 業	2,827,671	6.1	20.9	2,565,562	5.4	-9.3	2,238,110	31.2	1,987,808	-11.2	589,561	-6.7	577,754	-2.0				
① 大 工 工 事 業	106,459	0.2	64.3	83,472	0.2	-21.6	101,250	69.7	79,458	-21.5	5,209	1.6	4,013	-23.0				
② と び ・ 土 工 ・ コ ン ク リ ー ト 工 事 業	275,103	0.6	25.4	287,118	0.6	4.4	152,506	33.2	187,725	23.1	122,597	16.8	99,393	-18.9				
③ 鉄 骨 工 事 業	543,939	1.2	-3.0	328,959	0.7	-39.5	292,414	17.8	144,297	-50.7	251,525	-19.5	184,661	-26.6				
④ 鉄 筋 工 事 業	10,335	0.0	190.4	10,639	0.0	2.9	8,209	166.7	3,316	-59.6	2,127	342.2	7,323	244.3				
⑤ 石 工 工 事 業	144,841	0.3	56.2	110,303	0.2	-23.8	120,067	58.3	95,670	-20.3	24,773	47.1	14,633	-40.9				
⑥ 煉 瓦 ・ タ イ ル ・ ブ ロ ッ ク 工 事 業	63,540	0.1	-3.2	264,283	0.6	315.9	56,821	-6.3	252,783	344.9	6,718	33.2	11,500	71.2				
⑦ 左 官 工 事 業	16,297	0.0	-6.5	16,480	0.0	1.1	13,204	3.4	13,694	3.7	3,093	-33.6	2,787	-9.9				
⑧ 屋 根 工 事 業	118,282	0.3	46.0	60,374	0.1	-49.0	102,585	46.2	50,005	-51.3	15,697	44.5	10,369	-33.9				
⑨ 金 属 製 屋 根 工 事 業	26,229	0.1	52.2	20,710	0.0	-21.0	24,599	55.9	18,116	-26.4	1,630	11.6	2,595	59.2				
⑩ 板 金 工 事 業	14,206	0.0	-48.4	20,183	0.0	42.1	12,938	-51.7	19,185	48.3	1,269	71.0	998	-21.4				
⑪ 塗 装 工 事 業	361,673	0.8	31.5	305,577	0.6	-15.5	290,371	41.6	248,006	-14.6	71,302	1.7	57,571	-19.3				
⑫ ガ ラ ス 工 事 業	50,281	0.1	-48.7	55,885	0.1	11.1	38,007	-56.3	52,188	37.3	12,274	11.5	3,697	-69.9				
⑬ 建 具 工 事 業	98,119	0.2	0.3	98,770	0.2	0.7	86,530	27.6	84,107	-2.8	11,589	-61.4	14,663	26.5				
⑭ 防 水 工 事 業	93,444	0.2	47.5	75,574	0.2	-19.1	76,284	72.3	54,630	-28.4	17,160	-10.0	20,945	22.1				
⑮ 内 装 工 事 業	848,885	1.8	38.0	664,769	1.4	-21.7	813,391	39.6	633,602	-22.1	35,494	9.0	31,167	-12.2				
⑯ は っ り ・ 解 体 工 事 業	56,037	0.1	44.9	162,465	0.3	189.9	48,934	52.2	51,027	4.3	7,104	8.8	111,439	1468.7				
3. 設 備 工 事 業	9,367,016	20.1	1.7	9,881,638	21.0	5.5	7,360,047	5.3	7,785,468	5.8	2,006,969	-9.8	2,096,170	4.4				
① 電 気 工 事 業	3,534,151	7.6	-5.5	3,745,072	8.0	6.0	2,672,734	-3.6	2,827,791	5.8	861,417	-10.9	917,282	6.5				
② 電 気 通 信 工 事 業	999,873	2.1	-3.2	1,123,621	2.4	12.4	749,226	9.3	892,300	19.1	250,646	-28.0	231,321	-7.7				
③ 管 工 事 業	1,800,240	3.9	7.2	1,770,845	3.8	-1.6	1,378,261	8.1	1,371,815	-0.5	421,979	4.4	399,029	-5.4				
④ さ く 井 工 事 業	43,358	0.1	24.0	41,560	0.1	-4.1	19,626	0.0	17,781	-9.4	23,732	54.9	23,779	0.2				
⑤ 熱 絶 縁 工 事 業	35,778	0.1	46.5	31,985	0.1	-10.6	34,383	56.4	30,885	-10.2	1,395	-42.8	1,100	-21.1				
⑥ 機 械 器 具 設 置 工 事 業	2,740,036	5.9	9.9	2,868,801	6.1	4.7	2,410,752	13.4	2,541,900	5.4	329,284	-10.5	326,900	-0.7				
⑦ 消 防 施 設 工 事 業	52,744	0.1	46.4	54,577	0.1	3.5	41,455	44.6	41,417	-0.1	11,289	53.3	13,160	16.6				
⑧ そ の 他 の 設 備 工 事 業	160,836	0.3	-5.8	245,177	0.5	52.4	53,609	-7.5	61,579	14.9	107,227	-4.9	183,599	71.2				

注)四捨五入の関係で、計数には不整合を生じる場合がある。

(單位:数,百万円,%)

		22 年 度			23 年 度			24 年 度		
		構成比	前年度比		構成比	前年度比		構成比	前年度比	
業 者 数	總 数	175,933	100.0	-3.7	190,939	100.0	8.5	180,848	100.0	-5.3
	個 人	29,302	16.7	-9.1	32,559	17.1	11.1	29,670	16.4	-8.9
	法 人	146,631	83.3	-2.6	158,380	82.9	8.0	151,178	83.6	-4.5
	2百万未満	1,578	0.9	35.7	1,932	1.0	22.4	2,290	1.3	18.5
	2百万～5百万未満	40,676	23.1	-5.2	47,476	24.9	16.7	41,918	23.2	-11.7
	5百万～1千万未満	25,938	14.7	6.6	26,207	13.7	1.0	25,735	14.2	-1.8
	1千万～3千万未満	62,658	35.6	-5.1	66,661	34.9	6.4	65,216	36.1	-2.2
	3千万～5千万未満	11,084	6.3	-1.4	11,250	5.9	1.5	11,169	6.2	-0.7
	5千万～1億未満	3,701	2.1	-2.4	3,875	2.0	4.7	3,890	2.2	0.4
	1億～10億未満	795	0.5	-0.7	783	0.4	-1.5	776	0.4	-0.9
	10億～50億未満	112	0.1	-1.8	117	0.1	4.5	105	0.1	-10.3
	50億以上	89	0.1	4.7	78	0.0	-12.4	79	0.0	1.3
	3億円以下(再掲)	146,274	83.1	-2.6	158,035	82.8	8.0	150,844	83.4	-4.6
	20億円以下(再掲)	146,495	83.3	-2.6	158,253	82.9	8.0	151,054	83.5	-4.5
完 成 工 事 高	總 数	58,395,597	100.0	-0.9	57,263,820	100.0	-1.9	59,100,163	100.0	3.2
	個 人	746,638	1.3	-25.8	1,112,948	1.9	49.1	979,307	1.7	-12.0
	法 人	57,648,960	98.7	-0.5	56,150,872	98.1	-2.6	58,120,856	98.3	3.5
	2百万未満	130,727	0.2	26.2	148,702	0.3	13.8	256,684	0.4	72.6
	2百万～5百万未満	3,004,667	5.1	-3.5	3,397,710	5.9	13.1	3,276,069	5.5	-3.6
	5百万～1千万未満	2,278,198	3.9	15.1	2,297,499	4.0	0.8	2,359,503	4.0	2.7
	1千万～3千万未満	13,857,725	23.7	-10.1	14,532,288	25.4	4.9	14,995,253	25.4	3.2
	3千万～5千万未満	6,365,653	10.9	-3.5	6,391,147	11.2	0.4	6,606,361	11.2	3.4
	5千万～1億未満	5,545,275	9.5	-6.1	5,732,828	10.0	3.4	6,149,799	10.4	7.3
	1億～10億未満	6,038,115	10.3	-2.1	5,991,546	10.5	-0.8	6,397,727	10.8	6.8
	10億～50億未満	4,108,443	7.0	-12.2	4,368,156	7.6	6.3	4,189,026	7.1	-4.1
	50億以上	16,320,157	27.9	16.7	13,290,996	23.2	-18.6	13,890,433	23.5	4.5
	3億円以下(再掲)	34,944,682	59.8	-5.1	36,287,548	63.4	3.8	37,593,322	63.6	3.6
	20億円以下(再掲)	39,103,699	67.0	-5.4	40,364,707	70.5	3.2	41,830,914	70.8	3.6
元 請 完 成 工 事 高	總 数	38,183,472	100.0	4.3	36,712,914	100.0	-3.9	37,335,904	100.0	1.7
	個 人	367,829	1.0	-34.3	635,943	1.7	72.9	514,282	1.4	-19.1
	法 人	37,815,643	99.0	4.9	36,076,971	98.3	-4.6	36,821,622	98.6	2.1
	2百万未満	15,877	0.0	-65.9	48,344	0.1	204.5	143,207	0.4	196.2
	2百万～5百万未満	951,072	2.5	6.6	1,069,980	2.9	12.5	1,021,610	2.7	-4.5
	5百万～1千万未満	947,707	2.5	29.3	954,580	2.6	0.7	923,233	2.5	-3.3
	1千万～3千万未満	6,408,852	16.8	-6.0	6,844,356	18.6	6.8	6,903,430	18.5	0.9
	3千万～5千万未満	3,837,537	10.1	-1.4	3,872,570	10.5	0.9	3,964,058	10.6	2.4
	5千万～1億未満	3,495,727	9.2	-2.0	3,549,549	9.7	1.5	3,805,783	10.2	7.2
	1億～10億未満	4,242,947	11.1	-1.3	4,439,238	12.1	4.6	4,556,191	12.2	2.6
	10億～50億未満	3,167,869	8.3	-7.9	3,366,942	9.2	6.3	3,135,496	8.4	-6.9
	50億以上	14,748,055	38.6	19.4	11,931,412	32.5	-19.1	12,368,614	33.1	3.7
	3億円以下(再掲)	18,216,203	47.7	-1.8	19,109,425	52.1	4.9	19,567,689	52.4	2.4
	20億円以下(再掲)	21,300,108	55.8	-1.9	22,195,665	60.5	4.2	22,571,363	60.5	1.7
土 木	總 数	11,052,801	100.0	-8.3	10,735,143	100.0	-2.9	10,995,243	100.0	2.4
	個 人	59,843	0.5	9.9	110,381	1.0	84.5	66,585	0.6	-39.7
	法 人	10,992,959	99.5	-8.4	10,624,761	99.0	-3.3	10,928,658	99.4	2.9
	2百万未満	1,431	0.0	-63.2	3,979	0.0	178.1	100,484	0.9	2425.4
	2百万～5百万未満	204,977	1.9	-1.2	221,010	2.1	7.8	203,642	1.9	-7.9
	5百万～1千万未満	242,170	2.2	13.1	261,949	2.4	8.2	248,881	2.3	-5.0
	1千万～3千万未満	2,378,191	21.5	-16.4	2,318,134	21.6	-2.5	2,408,683	21.9	3.9
	3千万～5千万未満	1,578,784	14.3	-1.4	1,518,552	14.1	-3.8	1,542,482	14.0	1.6
	5千万～1億未満	1,303,412	11.8	3.6	1,222,684	11.4	-6.2	1,273,566	11.6	4.2
	1億～10億未満	1,182,321	10.7	-6.5	1,142,693	10.6	-3.4	1,111,611	10.1	-2.7
	10億～50億未満	944,760	8.5	-20.5	988,183	9.2	4.6	921,635	8.4	-6.7
	50億以上	3,156,912	28.6	-7.6	2,947,577	27.5	-6.6	3,117,675	28.4	5.8
	3億円以下(再掲)	6,463,278	58.5	-6.7	6,319,997	58.9	-2.2	6,518,685	59.3	3.1
	20億円以下(再掲)	7,405,225	67.0	-7.2	7,203,197	67.1	-2.7	7,332,623	66.7	1.8
建 築	總 数	25,260,936	100.0	13.3	24,041,665	100.0	-4.8	24,301,019	100.0	1.1
	個 人	297,748	1.2	-40.0	506,601	2.1	70.1	422,374	1.7	-16.6
	法 人	24,963,187	98.8	14.5	23,535,063	97.9	-5.7	23,878,646	98.3	1.5
	2百万未満	12,863	0.1	-68.9	38,900	0.2	202.4	42,382	0.2	9.0
	2百万～5百万未満	686,213	2.7	10.0	777,800	3.2	13.3	781,849	3.2	0.5
	5百万～1千万未満	665,606	2.6	36.5	654,495	2.7	-1.7	621,101	2.6	-5.1
	1千万～3千万未満	3,657,457	14.5	3.3	4,166,554	17.3	13.9	4,077,395	16.8	-2.1
	3千万～5千万未満	2,094,342	8.3	-0.7	2,192,628	9.1	4.7	2,254,091	9.3	2.8
	5千万～1億未満	1,953,029	7.7	-6.9	2,116,865	8.8	8.4	2,288,753	9.4	8.1
	1億～10億未満	2,615,627	10.4	2.0	2,788,021	11.6	6.6	2,916,916	12.0	4.6
	10億～50億未満	2,003,751	7.9	-1.5	2,074,297	8.6	3.5	2,053,973	8.5	-1.0
	50億以上	11,274,299	44.6	35.9	8,725,503	36.3	-22.6	8,842,187	36.4	1.3
	3億円以下(再掲)	10,585,487	41.9	1.3	11,612,973	48.3	9.7	11,811,919	48.6	1.7
	20億円以下(再掲)	12,486,714	49.4	2.0	13,494,237	56.1	8.1	13,730,452	56.5	1.8
機 械	總 数	1,869,736	100.0	-16.8	1,936,106	100.0	3.5	2,039,642	100.0	5.3
	個 人	10,239	0.5	9.0	18,959	1.0	85.2	25,323	1.2	33.6
	法 人	1,859,497	99.5	-16.9	1,917,147	99.0	3.1	2,014,319	98.8	5.1
	2百万未満	1,583	0.1	25.6	5,466	0.3	245.3	344	0.0	-93.7
	2百万～5百万未満	59,882	3.2	-1.9	71,169	3.7	18.8	36,119	1.8	-49.2
	5百万～1千万未満	39,931	2.1	28.1	38,135	2.0	-4.5	53,250	2.6	39.6
	1千万～3千万未満	373,203	20.0	-12.5	359,668	18.6	-3.6	417,352	20.5	16.0
	3千万～5千万未満	164,411	8.8	-9.1	161,390	8.3	-1.8	167,485	8.2	3.8
	5千万～1億未満	239,286	12.8	13.6	210,000	10.8	-12.2	243,464	11.9	15.9
	1億～10億未満	444,999	23.8	-5.7	508,524	26.3	14.3	527,664	25.9	3.8
	10億～50億未満	219,358	11.7	0.9	304,462	15.7	38.8	159,888	7.8	-47.5
	50億以上	316,844	16.9	-50.2	258,332	13.3	-18.5	408,752	20.0	58.2
	3億円以下(再掲)	1,167,438	62.4	-0.5	1,176,455	60.8	0.8	1,237,086	60.7	5.2
	20億円以下(再掲)	1,408,169	75.3	-5.2	1,498,231	77.4	6.4	1,508,289	73.9	0.7

注1) 四捨五入の関係で、計数には不整合を生じる場合がある。

注2) 平成12年度より資本金階層に、「3億円以下(再掲)」、「20億円以下(再掲)」を追加した。

第6表 新設、維持・修繕工事別、発注者別、工事種類別一元請完成工事高

(単位:百万円, %)

		23 年 度						24 年 度										
	計	新 設			維持・修繕			新 設			維持・修繕							
		構成比	前年度比	構成比	前年度比	構成比	前年度比	構成比	前年度比	構成比	前年度比							
		総	46,524,166	100.0	-1.0	32,664,633	70.2	-5.6	13,859,534	29.8	11.7	47,086,029	100.0	1.2	32,817,016	69.7	0.5	14,269,014
土 木 工 事	12,354,043	26.6	-1.9	8,966,077	19.3	-4.8	3,387,966	7.3	6.8	12,533,838	26.6	1.5	8,975,720	19.1	0.1	3,558,118	7.6	5.0
建 築 工 事	28,670,957	61.6	-1.3	19,988,259	43.0	-7.5	8,682,698	18.7	16.5	28,946,754	61.5	1.0	20,091,690	42.7	0.5	8,855,064	18.8	2.0
(住 宅)	13,250,666	28.5	-10.3	10,220,198	22.0	-16.5	3,030,468	6.5	19.2	13,363,453	28.4	0.9	10,247,830	21.8	0.3	3,115,623	6.6	2.8
(非住宅)	15,420,291	33.1	8.0	9,768,061	21.0	4.3	5,652,230	12.1	15.1	15,583,301	33.1	1.1	9,843,860	20.9	0.8	5,739,441	12.2	1.5
機 械 装 置 等 工 事	5,499,167	11.8	2.8	3,710,297	8.0	3.8	1,788,870	3.8	0.7	5,605,438	11.9	1.9	3,749,606	8.0	1.1	1,855,832	3.9	3.7
計	33,392,224	71.8	0.1	23,262,424	50.0	-5.2	10,129,800	21.8	15.0	33,761,137	71.7	1.1	23,458,112	49.8	0.8	10,303,025	21.9	1.7
民 間	4,332,545	9.3	9.3	2,893,086	6.2	7.4	1,439,459	3.1	13.1	4,158,528	8.8	-4.0	2,759,095	5.9	-4.6	1,399,433	3.0	-2.8
土 木 工 事	24,722,278	53.1	-2.1	17,466,075	37.5	-8.7	7,256,203	15.6	18.5	25,202,298	53.5	1.9	17,737,645	37.7	1.6	7,464,653	15.9	2.9
建 築 工 事	12,445,216	26.8	-11.5	9,739,076	20.9	-17.4	2,706,140	5.8	19.0	12,698,922	27.0	2.0	9,895,941	21.0	1.6	2,802,981	6.0	3.6
(住 宅)	12,277,062	26.4	9.8	7,726,999	16.6	5.3	4,550,063	9.8	18.2	12,503,376	26.6	1.8	7,841,704	16.7	1.5	4,661,672	9.9	2.5
(非住宅)	4,337,402	9.3	4.8	2,903,264	6.2	6.5	1,434,138	3.1	1.6	4,400,310	9.3	1.5	2,961,372	6.3	2.0	1,438,938	3.1	0.3
機 械 装 置 等 工 事	13,131,942	28.2	-3.8	9,402,208	20.2	-6.4	3,729,734	8.0	3.7	13,324,892	28.3	1.5	9,358,903	19.9	-0.5	3,965,989	8.4	6.3
公 共	8,021,498	17.2	-7.0	6,072,991	13.1	-9.7	1,948,507	4.2	2.6	8,375,310	17.8	4.4	6,216,625	13.2	2.4	2,158,685	4.6	10.8
土 木 工 事	3,948,680	8.5	3.8	2,522,185	5.4	2.0	1,426,495	3.1	7.3	3,744,456	8.0	-5.2	2,354,045	5.0	-6.7	1,390,411	3.0	-2.5
建 築 工 事	805,450	1.7	13.0	481,122	1.0	8.2	324,328	0.7	21.1	664,531	1.4	-17.5	351,889	0.7	-26.9	312,642	0.7	-3.6
(住 宅)	3,143,230	6.8	1.7	2,041,063	4.4	0.6	1,102,167	2.4	3.8	3,079,925	6.5	-2.0	2,002,156	4.3	-1.9	1,077,769	2.3	-2.2
(非住宅)	1,161,764	2.5	-4.1	807,033	1.7	-4.6	354,731	0.8	-3.1	1,205,127	2.6	3.7	788,234	1.7	-2.3	416,893	0.9	17.5
機 械 装 置 等 工 事																		

(注)四捨五入の関係で、計数には不整合を生じる場合がある。

第7表 発注者別, 建設業専業 経営組織別, 資本金階層別-受注高, 元請受注高

(単位:百万円, %)

専業+ 兼業	受注高	23年度		24年度	
		構成比	前年度比	構成比	前年度比
	受注高	75,583,222	5.4	76,571,153	1.3
専業	受注高	58,528,539	3.4	60,383,547	3.2
	個人	1,104,789	46.2	973,956	-11.8
	法人	57,423,750	2.8	59,409,591	3.5
	2百万未満	150,193	14.0	257,315	71.3
	2百万~5百万未満	3,389,980	14.4	3,259,511	-3.8
	5百万~1千万未満	2,292,546	0.3	2,346,820	2.4
	1千万~3千万未満	15,006,423	25.6	15,185,086	1.2
	3千万~5千万未満	6,481,016	11.1	6,846,578	5.6
	5千万~1億未満	5,814,064	9.9	6,308,436	8.5
	1億~10億未満	6,241,374	10.7	6,569,858	5.3
業	10億~50億未満	4,475,097	7.6	4,486,324	0.3
	50億以上	13,573,058	23.2	14,149,664	4.2
	3億円以下(再掲)	37,044,958	63.3	38,280,680	3.3
	20億円以下(再掲)	41,181,827	70.4	42,656,765	3.6

注1) 四捨五入の関係で, 計数には不整合を生じる場合がある。

注2) 平成12年度より資本金階層に, 「3億円以下(再掲)」, 「20億円以下(再掲)」を追加した。



第8表 業種別一就業者数

(単位:%,人)

業種	24 年 度																			
	建設業就業者数						従業者数						労働外注労働者数						建設業以外の部門の雇員数	
	構成比		前年度比		常 雇 等		臨 時・日 雇		構成比		前年度比		構成比		前年度比		うち安定的な者			
	構成比	前年度比	構成比	前年度比	構成比	前年度比	構成比	前年度比	構成比	前年度比	構成比	前年度比	構成比	前年度比	構成比	前年度比	構成比	前年度比		
総 数	3,178,704	100.0	1.7	2,830,264	100.0	-0.3	2,681,896	100.0	-0.3	148,368	100.0	-0.4	348,440	100.0	22.0	242,999	2,396,902			
1. 総 合 工 事	1,535,551	48.3	-1.9	1,432,957	50.6	-1.0	1,350,168	50.3	-1.1	82,789	55.8	0.5	102,593	29.4	-12.6	75,274	552,313			
① 一 般 土 木 建 築 工 事	189,170	6.0	-19.1	186,851	6.6	-15.7	179,502	6.7	-16.3	7,349	5.0	3.2	2,319	0.7	-81.1	1,934	18,758			
② 土 造 工 事	573,084	18.0	10.9	548,408	19.4	10.5	511,709	19.1	11.3	36,700	24.7	1.3	24,675	7.1	20.9	15,979	137,540			
③ 土 園 工 事	43,040	1.4	12.2	40,492	1.4	13.1	35,289	1.3	10.3	5,203	3.5	36.4	2,548	0.7	-0.1	2,037	26,689			
④ 水 道 施 設 工 事	30,077	0.9	-4.0	27,991	1.0	-7.5	27,017	1.0	-5.6	974	0.7	-41.5	2,086	0.6	98.5	2,071	31,398			
⑤ 舗 装 工 事	60,696	1.9	1.6	58,375	2.1	0.3	54,301	2.0	-1.0	4,074	2.7	20.4	2,321	0.7	56.0	1,942	14,978			
⑥ し ゅ せ つ 工 事	3,882	0.1	-13.9	3,694	0.1	-11.5	3,647	0.1	-4.8	47	0.0	-86.4	188	0.1	-43.5	180	3,290			
⑦ 建 築 工 事	506,210	15.9	-8.2	460,454	16.3	-6.3	440,548	16.4	-6.1	19,907	13.4	-11.6	45,756	13.1	-23.3	31,014	272,126			
⑧ 木 造 建 築 工 事	129,391	4.1	-0.3	106,691	3.8	-3.2	98,155	3.7	-4.5	8,536	5.8	15.9	22,700	6.5	15.9	20,117	47,535			
2. 職 別 工 事	725,699	22.8	15.5	528,575	18.7	-0.1	487,850	18.2	-1.6	40,725	27.4	21.9	197,123	56.6	98.7	129,600	469,079			
① 大 工 工 事	39,142	1.2	-2.0	26,692	0.9	-16.0	24,271	0.9	-18.8	2,422	1.6	28.4	12,449	3.6	52.8	10,412	12,922			
② と び ・ 土 工 ・ コ ン ク リ ー ト 工 事	142,079	4.5	10.0	126,703	4.5	12.5	111,555	4.2	7.5	15,148	10.2	71.2	15,376	4.4	-7.2	10,738	111,891			
③ 鉄 骨 工 事	61,000	1.9	-3.5	54,674	1.9	-4.6	52,363	2.0	-4.2	2,311	1.6	-13.4	6,326	1.8	7.4	5,370	37,920			
④ 鉄 筋 工 事	20,486	0.6	-18.8	16,463	0.6	-10.0	15,349	0.6	-12.3	1,114	0.8	40.7	4,024	1.2	-42.1	3,490	1,414			
⑤ 石 工 工 事	11,383	0.4	-19.5	10,564	0.4	-14.7	9,932	0.4	-14.2	633	0.4	-22.3	819	0.2	-53.1	619	5,365			
⑥ 煉 瓦 ・ タ イ ル ・ ブ ロ ッ ク 工 事	78,742	2.5	241.8	16,931	0.6	23.0	16,156	0.6	28.7	775	0.5	-36.0	61,811	17.7	566.5	60,145	16,347			
⑦ 左 官 工 事	20,793	0.7	-18.6	15,446	0.5	-24.0	13,164	0.5	-31.0	2,282	1.5	83.4	5,347	1.5	2.7	4,581	1,349			
⑧ 屋 根 工 事	15,550	0.5	-16.0	13,521	0.5	-19.6	12,606	0.5	-20.8	915	0.6	1.2	2,030	0.6	19.5	1,684	6,783			
⑨ 金 属 製 屋 根 工 事	10,735	0.3	-5.1	8,454	0.3	-12.6	7,752	0.3	-15.1	702	0.5	31.0	2,281	0.7	39.3	1,752	4,041			
⑩ 板 金 工 事	13,641	0.4	-3.9	12,171	0.4	-4.8	11,691	0.4	-2.2	480	0.3	-41.7	1,470	0.4	4.0	975	5,431			
⑪ 塗 装 工 事	63,107	2.0	-1.3	51,319	1.8	-4.3	48,043	1.8	-3.6	3,276	2.2	-13.4	11,788	3.4	14.0	8,449	31,856			
⑫ カ ラ ス 工 事	8,554	0.3	6.2	7,209	0.3	-5.0	6,855	0.3	-1.7	354	0.2	-42.1	1,345	0.4	185.0	377	11,439			
⑬ 建 具 工 事	42,119	1.3	-12.2	37,613	1.3	-8.7	35,799	1.3	-9.5	1,814	1.2	9.9	4,506	1.3	-33.4	4,059	19,373			
⑭ 防 水 工 事	25,523	0.8	-20.2	20,503	0.7	-19.8	19,408	0.7	-19.3	1,095	0.7	-28.2	5,020	1.4	-21.4	4,118	11,426			
⑮ 内 装 工 事	147,537	4.6	61.0	87,216	3.1	12.5	83,535	3.1	14.9	3,681	2.5	-24.0	60,322	17.3	328.1	11,281	178,369			
⑯ は っ り ・ 解 体 工 事	25,307	0.8	22.8	23,096	0.8	28.2	19,373	0.7	15.7	3,724	2.5	192.3	2,210	0.6	-15.1	1,552	13,152			
3. 設 備 工 事	917,454	28.9	-1.4	868,731	30.7	0.9	843,877	31.5	1.9	24,854	16.8	-25.1	48,723	14.0	-29.4	38,125	1,375,510			
① 電 気 工 事	304,731	9.6	-9.2	286,860	10.1	-5.9	279,046	10.4	-5.1	7,814	5.3	-28.1	17,871	5.1	-41.9	14,402	266,214			
② 電 気 通 信 工 事	132,926	4.2	0.1	128,483	4.5	1.6	124,975	4.7	1.2	3,508	2.4	21.4	4,443	1.3	-29.7	3,598	443,419			
③ 管 工 事	243,714	7.7	12.9	230,478	8.1	14.9	224,200	8.4	18.1	6,278	4.2	-41.6	13,236	3.8	-13.7	10,798	232,790			
④ さ く 井 工 事	4,325	0.1	-4.5	4,195	0.1	-5.2	4,025	0.2	-5.0	170	0.1	-8.6	130	0.0	27.5	89	5,527			
⑤ 熱 絶 縁 工 事	12,966	0.4	-16.9	9,536	0.3	-14.4	8,874	0.3	-16.9	662	0.4	42.4	3,430	1.0	-23.1	2,101	3,431			
⑥ 機 械 器 具 設 置 工 事	189,600	6.0	-4.4	181,552	6.4	-3.7	176,758	6.6	-3.4	4,794	3.2	-13.9	8,047	2.3	-17.0	5,783	381,570			
⑦ 消 防 施 設 工 事	14,169	0.4	-15.1	12,918	0.5	-16.1	12,581	0.5	-15.2	336	0.2	-40.2	1,252	0.4	-3.1	1,050	20,213			
⑧ そ の 他 の 設 備 工 事	15,023	0.5	39.6	14,710	0.5	51.8	13,419	0.5	72.3	1,291	0.9	-32.0	313	0.1	-70.8	303	22,346			

注) 四捨五入の関係で、計数には不整合を生じる場合がある。

第9表 建設業 経営組織別、資本金階層別一就業者数

(単位:%,人)

	23 年 度																
	建設業就業者数				従業者数				労務外注労働者数				建設業以外の部門の常雇数				
	構成比	前年度比	常雇等		臨時・日雇		構成比	前年度比	構成比	前年度比	構成比	前年度比	うち 安定的な者				
			構成比	前年度比	構成比	前年度比											
総数	2,380,909	100.0	6.1	2,134,928	100.0	6.0	2,007,593	100.0	5.1	127,335	100.0	21.9	245,980	100.0	6.8	151,220	78,795
個人	111,731	4.7	10.1	100,991	4.7	5.0	89,862	4.5	2.9	11,129	8.7	26.5	10,740	4.4	101.2	8,817	2,411
法人	2,269,177	95.3	5.9	2,033,937	95.3	6.0	1,917,732	95.5	5.2	116,206	91.3	21.5	235,240	95.6	4.5	142,403	76,384
2百万未満	11,396	0.5	-24.2	10,138	0.5	-6.7	8,624	0.4	-16.0	1,514	1.2	155.3	1,259	0.5	-69.9	938	149
2百万～5百万未満	323,180	13.6	11.8	286,595	13.4	15.1	258,777	12.9	13.0	27,818	21.8	38.9	36,585	14.9	-8.8	27,076	4,115
5百万～1千万未満	193,504	8.1	-3.0	178,386	8.4	2.2	160,641	8.0	-1.1	17,745	13.9	48.1	15,119	6.1	-39.8	11,532	3,150
1千万～3千万未満	809,834	34.0	-0.2	730,795	34.2	2.5	684,843	34.1	2.1	45,951	36.1	9.2	79,039	32.1	-19.9	57,630	27,392
3千万～5千万未満	248,465	10.4	1.4	227,171	10.6	2.3	216,964	10.8	1.9	10,207	8.0	10.2	21,294	8.7	-6.7	14,004	11,038
5千万～1億未満	187,855	7.9	11.1	167,993	7.9	7.9	163,492	8.1	7.4	4,501	3.5	26.0	19,862	8.1	49.3	11,049	8,152
1億～10億未満	157,674	6.6	19.6	132,542	6.2	9.4	129,910	6.5	9.6	2,632	2.1	3.6	25,132	10.2	133.7	9,883	9,283
10億～50億未満	99,484	4.2	30.7	95,740	4.5	27.0	92,515	4.6	27.8	3,225	2.5	8.1	3,744	1.5	420.7	594	5,207
50億以上	237,785	10.0	15.5	204,578	9.6	4.1	201,966	10.1	4.1	2,612	2.1	1.2	33,207	13.5	256.0	9,698	7,899
3億円以下(再掲)	1,881,667	79.0	3.6	1,688,054	79.1	5.2	1,579,061	78.7	4.2	108,994	85.6	22.4	193,613	78.7	-8.7	129,119	60,592
20億円以下(再掲)	1,971,196	82.8	3.9	1,769,572	82.9	5.3	1,656,261	82.5	4.3	113,312	89.0	22.0	201,624	82.0	-6.5	132,585	66,284

	24 年 度																
	建設業就業者数				従業者数				労務外注労働者数				建設業以外の部門の常雇数				
	構成比	前年度比	常雇等		臨時・日雇		構成比	前年度比	構成比	前年度比	構成比	前年度比	うち 安定的な者				
			構成比	前年度比	構成比	前年度比											
総数	2,460,744	100.0	3.4	2,150,731	100.0	0.7	2,029,404	100.0	1.1	121,328	100.0	-4.7	310,013	100.0	26.0	214,744	96,945
個人	114,875	4.7	2.8	100,095	4.7	-0.9	87,911	4.3	-2.2	12,184	10.0	9.5	14,780	4.8	37.6	5,992	2,231
法人	2,345,869	95.3	3.4	2,050,636	95.3	0.8	1,941,492	95.7	1.2	109,144	90.0	-6.1	295,233	95.2	25.5	208,752	94,714
2百万未満	12,989	0.5	14.0	11,479	0.5	13.2	10,357	0.5	20.1	1,122	0.9	-25.9	1,510	0.5	19.9	936	178
2百万～5百万未満	441,080	17.9	36.5	314,348	14.6	9.7	291,331	14.4	12.6	23,017	19.0	-17.3	126,732	40.9	246.4	77,221	6,035
5百万～1千万未満	256,702	10.4	32.7	235,831	11.0	32.2	219,313	10.8	36.5	16,518	13.6	-6.9	20,872	6.7	38.1	18,926	5,777
1千万～3千万未満	812,345	33.0	0.3	724,581	33.7	-0.9	679,610	33.5	-0.8	44,971	37.1	-2.1	87,763	28.3	11.0	64,797	28,457
3千万～5千万未満	241,542	9.8	-2.8	222,955	10.4	-1.9	213,164	10.5	-1.8	9,791	8.1	-4.1	18,587	6.0	-12.7	14,091	12,829
5千万～1億未満	179,167	7.3	-4.6	162,225	7.5	-3.4	157,387	7.8	-3.7	4,838	4.0	7.5	16,942	5.5	-14.7	14,667	11,570
1億～10億未満	137,706	5.6	-12.7	125,874	5.9	-5.0	122,667	6.0	-5.6	3,207	2.6	21.8	11,832	3.8	-52.9	7,437	9,459
10億～50億未満	75,509	3.1	-24.1	74,341	3.5	-22.4	71,180	3.5	-23.1	3,161	2.6	-2.0	1,168	0.4	-68.8	850	10,475
50億以上	188,830	7.7	-20.6	179,002	8.3	-12.5	176,484	8.7	-12.6	2,518	2.1	-3.6	9,828	3.2	-70.4	9,828	9,934
3億円以下(再掲)	2,034,300	82.7	8.1	1,753,779	81.5	3.9	1,652,079	81.4	4.6	101,700	83.8	-6.7	280,521	90.5	44.9	195,265	71,044
20億円以下(再掲)	2,114,462	85.9	7.3	1,829,524	85.1	3.4	1,723,380	84.9	4.1	106,144	87.5	-6.3	284,938	91.9	41.3	198,600	78,341

注1) 四捨五入の関係で、計数には不整合を生じる場合がある。

注2) 平成12年度より資本金階層に、「3億円以下(再掲)」、「20億円以下(再掲)」を追加した。

第10表 業種別一付加価値額

	23 年 度										24 年 度									
	計		労務費		人件費		租税公課		営業損益		計		労務費		人件費		租税公課		営業損益	
	前年度比		前年度比		前年度比		前年度比		前年度比		前年度比		前年度比		前年度比		前年度比		前年度比	
総	14,609,719	-4.2	3,129,909	24.9	9,383,052	-12.7	626,160	37.1	1,470,598	-3.8	15,286,817	4.6	3,635,069	16.1	9,331,858	-0.5	724,580	15.7	1,595,310	8.5
1. 総合工事	7,911,369	-2.9	1,543,252	39.5	5,167,997	-11.8	327,791	27.2	872,330	-5.3	8,008,366	1.2	1,680,818	8.9	5,034,634	-2.6	455,343	38.9	837,570	-4.0
①一般土木建築工事	1,477,461	-0.8	286,234	263.7	967,808	-15.2	49,239	27.8	174,179	-24.6	1,344,247	-9.0	149,907	-47.6	994,857	2.8	56,315	14.4	143,168	-17.8
②土木工事	2,219,322	-5.6	653,705	15.7	1,334,113	-14.8	106,193	31.2	125,312	-10.6	2,313,229	4.2	757,639	15.9	1,261,901	-5.4	122,412	15.3	171,278	36.7
③造園工事	129,950	-14.3	31,589	0.0	85,841	-26.5	8,200	33.6	4,321	-	148,933	14.6	40,960	29.7	92,023	7.2	10,042	22.5	5,908	36.7
④水道施設工事	131,185	-6.6	29,763	40.1	85,926	-15.1	5,267	52.8	10,230	-29.7	134,011	2.2	34,194	14.9	82,965	-3.4	3,409	-35.3	13,442	31.4
⑤舗装工事	345,406	-5.5	86,020	18.2	209,869	-17.5	8,454	15.3	41,063	32.4	378,565	9.6	90,301	5.0	215,717	2.8	17,358	105.3	55,188	34.4
⑥しゅんせつ工事	18,988	-11.1	6,862	18.6	10,538	-15.0	767	34.6	821	-68.4	21,593	13.7	6,900	0.6	9,796	-7.0	1,658	116.2	3,239	294.5
⑦建築工事	3,041,555	-5.4	371,356	30.3	2,109,644	-10.8	116,937	14.2	443,617	-4.3	3,101,809	2.0	520,705	40.2	2,005,660	-4.9	189,658	62.2	385,786	-13.0
⑧木造建築工事	547,502	33.9	77,723	67.7	364,256	20.3	32,735	78.2	72,787	76.7	563,979	3.4	80,211	3.2	371,715	2.0	54,491	66.5	59,562	-18.2
2. 職別工事	2,324,813	-3.8	626,301	1.2	1,434,682	-14.8	121,355	41.2	142,475	398.1	2,492,086	7.2	729,779	16.5	1,452,503	1.2	86,171	-29.0	223,633	57.0
①大工工事	108,250	43.9	41,498	75.4	62,166	5.8	3,271	27.5	1,316	-	106,814	-1.3	35,246	-15.1	61,177	-1.6	2,430	-25.7	7,961	504.9
②とび・土工・コンクリート工事	473,999	-11.7	163,286	-18.0	258,771	-14.7	16,804	-14.8	35,138	141.9	603,013	27.2	216,238	32.4	324,959	25.6	18,193	8.3	43,623	24.1
③鉄骨工事	304,298	-15.9	76,901	-1.8	163,998	-36.6	48,183	300.7	15,216	20.0	258,129	-15.2	97,671	27.0	141,295	-13.8	7,773	-83.9	11,389	-25.2
④鉄筋工事	63,533	11.5	31,775	5.1	31,544	2.8	2,515	-0.7	-2,301	-	67,493	6.2	30,308	-4.6	28,730	-8.9	2,198	-12.6	6,257	-
⑤石工事	65,782	10.7	13,582	-3.8	41,218	-3.6	2,047	46.0	8,935	674.9	53,613	-18.5	10,505	-22.7	37,057	-10.1	1,524	-25.5	4,527	-49.3
⑥煉瓦・タイル・ブロック工事	60,897	-19.1	9,513	-46.0	44,670	-19.1	3,248	55.6	3,466	749.5	97,167	59.6	15,146	59.2	63,458	42.1	3,768	16.0	14,796	326.9
⑦左官工事	62,751	-20.5	24,218	-30.5	34,237	-27.0	2,209	3.9	2,087	-	71,755	14.3	29,692	22.6	26,439	-22.8	13,355	504.6	2,269	8.7
⑧屋根工事	75,233	-0.7	23,596	20.0	43,549	-18.7	2,388	33.0	5,700	728.5	67,188	-10.7	20,014	-15.2	39,132	-10.1	1,822	-23.7	6,220	9.1
⑨金属製屋根工事	38,944	-20.5	10,216	-21.5	24,747	-25.3	1,620	-7.9	2,361	116.4	43,312	11.2	12,235	19.8	24,017	-2.9	1,433	-11.5	5,627	188.3
⑩板金工事	62,473	2.1	16,602	-2.3	39,007	-14.1	2,380	38.0	4,485	-	58,099	-7.0	17,107	3.0	33,605	-13.8	2,469	3.7	4,919	9.7
⑪塗装工事	232,725	8.5	59,279	14.9	148,888	-0.1	9,963	53.2	14,595	99.9	220,445	-5.3	57,996	-2.2	134,397	-9.7	5,725	-42.5	22,327	53.0
⑫ガラス工事	36,513	-41.8	6,316	4.1	25,849	-38.5	1,155	-88.6	3,194	-28.0	36,292	-0.6	10,010	58.5	21,343	-17.4	807	-30.1	4,132	29.4
⑬建具工事	193,874	3.2	33,670	18.0	138,812	-13.8	5,401	-4.6	15,991	-	211,295	9.0	36,442	8.2	137,201	-1.2	5,273	-2.4	32,379	102.5
⑭防水工事	101,908	1.5	30,318	31.7	62,220	-9.2	2,423	-6.4	6,947	10.3	97,327	-4.5	27,441	-9.5	61,598	-1.0	3,194	31.8	5,094	-26.7
⑮内装工事	371,839	5.5	55,348	46.1	277,742	-6.1	14,419	41.8	24,329	179.0	394,449	6.1	70,919	28.1	269,176	-3.1	11,943	-17.2	42,411	74.3
⑯はり・解体工事	71,794	4.7	30,181	24.8	37,267	-3.4	3,331	8.1	1,015	-62.6	105,696	47.2	42,810	41.8	48,920	31.3	4,265	28.0	9,701	855.8
3. 設備工事	4,373,537	-6.6	960,357	22.9	2,780,373	-13.4	177,014	56.7	455,793	-21.3	4,786,365	9.4	1,224,473	27.5	2,844,721	2.3	183,065	3.4	534,107	17.2
①電気工事	1,665,631	-7.6	377,098	15.4	1,083,418	-11.6	42,480	6.2	162,635	-22.4	1,887,820	13.3	513,648	36.2	1,089,370	0.5	70,058	64.9	214,744	32.0
②電気通信工事	506,942	-16.0	121,168	23.7	319,636	-22.5	14,760	27.1	51,378	-36.9	553,454	9.2	146,205	20.7	335,832	5.1	10,192	-30.9	61,225	19.2
③管工事	1,039,562	6.6	204,452	35.5	654,671	-9.9	90,803	197.4	89,635	33.9	1,008,018	-3.0	203,273	-0.6	650,766	-0.6	73,531	-19.0	80,448	-10.2
④さく井工事	19,648	-1.9	4,559	3.9	12,558	-10.1	439	-27.0	2,092	98.5	21,158	7.7	4,698	3.0	12,759	1.6	646	47.2	3,055	46.0
⑤熱絶縁工事	55,990	21.5	11,472	48.7	38,341	10.4	1,368	-11.9	4,810	131.7	64,134	14.5	10,410	-9.3	40,491	5.6	2,058	50.4	11,175	132.3
⑥機械器具設置工事	963,176	-14.7	214,799	21.3	591,206	-18.8	23,309	-1.7	133,861	-32.9	1,079,231	12.0	307,763	43.3	623,819	5.5	22,695	-2.6	124,954	-6.7
⑦消防施設工事	66,744	51.5	12,672	203.2	52,421	57.7	2,406	-27.0	-755	-	65,721	-1.5	14,074	11.1	40,128	-23.5	1,677	-30.3	9,842	-
⑧その他設備工事	55,844	-12.1	14,135	15.1	28,122	-17.9	1,451	-14.8	12,136	-20.8	106,831	91.3	24,402	72.6	51,555	83.3	2,210	52.3	28,664	136.2

注)四捨五入の関係で、計数には不整合を生じる場合がある。

第11表 建設業専業 経営組織別、資本金階層別一付加価値額

(単位:百万円, %)

		23 年 度												
		労務費			人件費			租税公課			営業損益			
計		構成比	前年度比	構成比	前年度比	構成比	前年度比	構成比	前年度比	構成比	前年度比	構成比	前年度比	
総	数	11,231,397	100.0	-1.9	23.4	24.7	63.2	-12.6	443,333	3.9	36.4	1,061,770	9.5	18.4
個	人	329,772	2.9	19.7	0.8	2.5	1.6	-4.5	13,351	0.1	43.6	47,914	0.4	-
法	人	10,901,625	97.1	-2.4	22.5	25.7	61.7	-12.7	429,982	3.8	36.2	1,013,856	9.0	12.0
	2百万未満	35,205	0.3	-2.2	10,881	0.1	-7.4	21,814	0.2	-11.8	1,057	0.0	-	
	2百万～5百万未満	1,000,965	8.9	5.4	359,471	3.2	15.5	604,114	5.4	-7.0	6,299	0.1	-	
	5百万～1千万未満	611,603	5.4	-9.7	219,158	2.0	2.0	363,565	3.2	-20.0	18,083	0.2	-12.7	
	1千万～3千万未満	3,357,183	29.9	-0.6	1,009,958	9.0	9.2	2,014,216	17.9	-13.1	148,681	1.3	34.1	
	3千万～5千万未満	1,194,960	10.6	-6.2	296,915	2.6	27.1	732,316	6.5	-18.0	55,552	0.5	30.4	
	5千万～1億未満	1,060,872	9.4	2.8	220,729	2.0	37.6	645,080	5.7	-10.5	82,572	0.7	165.8	
	1億～10億未満	983,587	8.8	1.0	97,795	0.9	83.6	699,185	6.2	-6.5	52,621	0.5	106.3	
	10億～50億未満	778,812	6.9	13.5	109,188	1.0	324.6	529,893	4.7	0.1	11,399	0.1	-25.2	
	50億以上	1,878,439	16.7	-13.3	208,246	1.9	163.4	1,315,263	11.7	-17.7	28,936	0.3	-22.9	
	3億円以下(再掲)	7,904,086	70.4	-0.8	2,193,700	19.5	15.4	4,819,567	42.9	-12.8	370,933	3.3	44.6	
	20億円以下(再掲)	8,557,076	76.2	-0.5	2,261,687	20.1	17.7	5,300,646	47.2	-12.1	394,848	3.5	46.5	

		24 年 度												
		労務費			人件費			租税公課			営業損益			
計		構成比	前年度比	構成比	前年度比	構成比	前年度比	構成比	前年度比	構成比	前年度比	構成比	前年度比	
総	数	11,551,000	100.0	2.8	25.3	11.4	61.7	0.3	485,607	4.2	9.5	1,019,319	8.8	-4.0
個	人	303,246	2.6	-8.0	0.8	2.4	152,223	1.3	15,450	0.1	15.7	43,112	0.4	-10.0
法	人	11,247,754	97.4	3.2	24.5	11.7	60.4	0.7	470,158	4.1	9.3	976,207	8.5	-3.7
	2百万未満	41,860	0.4	18.9	13,350	0.1	22.7	26,784	0.2	22.8	1,006	0.0	-4.8	
	2百万～5百万未満	986,833	8.5	-1.4	369,936	3.2	2.9	548,029	4.7	-9.3	32,979	0.3	6.1	
	5百万～1千万未満	682,492	5.9	11.6	237,224	2.1	8.2	382,643	3.3	5.2	44,219	0.4	144.5	
	1千万～3千万未満	3,659,954	31.7	9.0	1,249,655	10.8	23.7	2,024,399	17.5	0.5	171,390	1.5	15.3	
	3千万～5千万未満	1,289,426	11.2	7.9	376,824	3.3	26.9	735,166	6.4	0.4	54,249	0.5	-2.3	
	5千万～1億未満	1,121,379	9.7	5.7	263,963	2.3	19.6	664,522	5.8	3.0	54,175	0.5	-34.4	
	1億～10億未満	1,030,751	8.9	4.8	132,933	1.2	35.9	704,178	6.1	0.7	30,047	0.3	-42.9	
	10億～50億未満	734,931	6.4	-5.6	86,777	0.8	-20.5	512,085	4.4	-3.4	52,837	0.5	363.5	
	50億以上	1,700,129	14.7	-9.5	98,132	0.8	-52.9	1,374,791	11.9	4.5	29,256	0.3	1.1	
	3億円以下(再掲)	8,439,206	73.1	6.8	2,606,677	22.6	18.8	4,811,427	41.7	-0.2	379,431	3.3	2.3	
	20億円以下(再掲)	9,118,228	78.9	6.6	2,681,986	23.2	18.6	5,292,263	45.8	-0.2	435,202	3.8	10.2	

注1) 四捨五入の関係で、計数には不整合を生じる場合がある。

注2) 平成12年度より資本金階層に、「3億円以下(再掲)」、「20億円以下(再掲)」を追加した。

第12表 大臣・知事許可別、業者所在都道府県別一元請完成工事高

(単位:百万円, %)

	総 数												知 事 許 可 業 者												大 臣 許 可 業 者											
	22 年 度		23 年 度		24 年 度		22 年 度		23 年 度		24 年 度		22 年 度		23 年 度		24 年 度		22 年 度		23 年 度		24 年 度													
	構成比	前年変化	構成比	前年変化	構成比	前年変化	構成比	前年変化	構成比	前年変化	構成比	前年変化	構成比	前年変化	構成比	前年変化	構成比	前年変化	構成比	前年変化	構成比	前年変化	構成比	前年変化												
総 数	46,996,634	100.0	3.3	46,524,166	100.0	-1.0	47,088,029	100.0	1.2	16,634,944	-2.8	17,750,204	6.7	17,965,941	1.2	30,361,690	7.0	28,773,962	-5.2	29,120,088	1.2	29,120,088	-5.2	29,120,088	1.2											
北海道	1,638,095	3.5	-14.6	1,469,260	3.2	-10.3	1,545,125	3.3	5.2	1,353,026	-14.8	1,193,130	-11.8	1,208,801	1.3	285,069	-13.4	276,130	-3.1	336,324	21.8	336,324	-3.1	336,324	21.8											
青 森	275,246	0.6	-5.7	296,444	0.6	7.7	301,593	0.6	1.7	253,328	-4.4	273,520	8.0	273,431	0.0	21,918	-18.7	22,924	4.6	28,162	22.8	28,162	4.6	28,162	22.8											
岩 手	206,191	0.4	-39.9	284,827	0.6	38.1	347,664	0.7	22.1	167,212	-38.0	226,721	35.6	270,983	19.5	38,979	-46.7	58,106	49.1	76,681	32.0	76,681	49.1	76,681	32.0											
宮 城	493,405	1.0	-19.9	769,746	1.7	56.0	893,779	1.9	16.1	165,665	-42.1	357,007	115.5	510,892	43.1	327,740	-0.6	412,739	25.9	382,887	-7.2	382,887	25.9	382,887	-7.2											
秋 田	220,345	0.5	2.1	213,690	0.5	-3.0	220,319	0.5	3.1	195,602	-0.5	186,488	-4.7	185,519	-0.5	24,743	29.4	27,202	9.9	34,800	27.9	34,800	9.9	34,800	27.9											
山 形	233,820	0.5	5.2	239,373	0.5	2.5	256,060	0.5	6.9	192,322	8.3	191,524	-0.4	189,373	-1.1	41,498	-7.1	48,049	15.8	66,687	38.8	66,687	15.8	66,687	38.8											
福 島	291,593	0.6	-11.7	347,202	0.7	19.1	530,822	1.1	52.9	212,564	-15.0	250,556	17.9	428,883	71.2	79,029	-1.4	96,646	22.3	101,939	5.5	101,939	22.3	101,939	5.5											
茨 城	423,917	0.9	-2.6	503,215	1.1	18.7	550,273	1.2	9.4	309,975	-7.7	363,206	17.2	411,631	13.3	113,942	-5.0	140,009	22.9	138,642	-1.0	138,642	22.9	138,642	-1.0											
木 村	395,220	0.8	10.3	427,181	0.9	8.1	458,464	1.0	7.3	302,583	8.2	327,503	8.2	351,890	7.4	92,637	19.6	99,678	7.6	106,574	6.9	106,574	7.6	106,574	6.9											
群 馬	537,440	1.1	-2.1	561,153	1.2	4.4	548,304	1.2	-2.3	352,615	-0.8	381,200	8.1	353,426	-7.3	184,825	-4.5	179,953	-2.6	194,878	8.3	194,878	-2.6	194,878	8.3											
埼 玉	1,088,269	2.3	28.3	1,004,398	2.2	-7.7	1,088,113	2.3	8.3	666,440	46.6	588,490	-11.7	657,028	11.6	421,829	7.2	415,908	-1.4	431,085	3.6	431,085	-1.4	431,085	3.6											
千 葉	500,185	1.1	-15.7	646,110	1.4	29.2	729,553	1.5	12.9	348,591	-21.5	493,879	41.7	521,576	5.6	151,594	1.4	152,231	0.4	207,977	36.6	207,977	0.4	207,977	36.6											
東 京	17,279,387	36.8	0.4	18,394,201	39.5	6.5	18,500,378	39.3	0.6	1,797,851	11.1	1,783,426	-0.8	1,723,705	-2.5	15,481,536	-0.7	16,610,775	7.3	16,776,873	1.0	16,776,873	7.3	16,776,873	1.0											
神 奈 川	1,505,841	3.2	-8.4	1,656,365	3.6	10.0	1,356,326	2.9	-18.1	778,230	-12.6	940,958	20.9	705,147	-3.1	727,611	-3.5	715,407	-1.7	651,179	-9.0	651,179	-1.7	651,179	-9.0											
新 潟	914,764	1.9	-7.6	926,120	2.0	1.2	965,870	2.1	4.3	582,337	-4.4	605,693	4.0	598,575	-1.2	332,417	-8.2	320,427	-3.6	367,295	14.6	367,295	-3.6	367,295	14.6											
富 山	418,087	0.9	-0.6	381,656	0.8	-8.7	398,628	0.8	4.4	245,030	-0.8	231,007	-5.7	235,415	1.9	173,057	-0.3	150,649	-12.9	163,213	8.3	163,213	-12.9	163,213	8.3											
石 川	307,131	0.7	9.5	295,356	0.6	-3.8	342,896	0.7	16.1	201,005	-0.5	206,201	2.6	226,107	9.7	106,126	35.2	89,155	-16.0	116,789	31.0	116,789	-16.0	116,789	31.0											
福 井	268,461	0.6	-1.4	260,510	0.6	-3.0	255,886	0.5	-1.8	192,797	-1.3	193,945	0.6	181,550	-6.4	75,664	-1.5	66,565	-12.0	74,336	11.7	74,336	-12.0	74,336	11.7											
山 梨	199,483	0.4	8.4	171,128	0.4	-14.2	171,959	0.4	0.5	138,513	1.3	136,426	-1.5	132,320	-3.0	60,970	28.8	34,702	-43.1	39,639	14.2	39,639	-43.1	39,639	14.2											
長 野	519,892	1.1	0.2	548,846	1.2	5.6	570,300	1.2	3.9	339,933	6.0	346,747	2.0	360,945	4.1	179,959	-9.2	202,099	12.3	209,355	3.6	209,355	12.3	209,355	3.6											
岐 阜	641,214	1.4	4.1	620,421	1.3	-3.2	599,072	1.3	-3.4	342,605	11.1	337,501	-1.5	337,040	-0.1	298,609	-2.9	282,920	-5.3	262,032	-7.4	262,032	-5.3	262,032	-7.4											
静 岡	717,964	1.5	-18.0	783,499	1.7	9.1	833,385	1.8	6.4	524,764	-20.0	586,294	11.7	598,861	2.1	193,200	-11.8	197,205	2.1	234,524	18.9	234,524	2.1	234,524	18.9											
愛 知	1,896,887	4.0	-16.8	2,065,799	4.4	8.9	1,989,846	4.2	-3.7	907,631	-19.6	971,828	7.1	935,976	-3.7	989,256	-14.1	1,093,971	10.6	1,053,870	-3.7	1,053,870	10.6	1,053,870	-3.7											
三 重	268,854	0.6	-27.0	326,108	0.7	21.3	305,746	0.6	-6.2	187,004	-30.7	236,693	26.6	222,788	-5.9	81,850	-16.6	89,415	9.2	82,958	-7.2	82,958	9.2	82,958	-7.2											
滋 賀	259,541	0.6	1.0	265,963	0.6	2.5	263,544	0.6	-0.9	194,358	0.7	204,202	5.1	197,270	-3.4	65,183	2.1	61,761	-5.2	66,274	7.3	66,274	-5.2	66,274	7.3											
京 都	381,148	0.8	-4.4	395,785	0.9	3.8	437,331	0.9	10.5	254,306	2.7	264,034	3.8	286,695	8.6	126,842	-16.0	131,751	3.9	150,636	14.3	150,636	3.9	150,636	14.3											
大 阪	7,820,099	16.6	48.4	5,293,470	11.4	-32.3	5,166,107	11.0	-2.4	696,415	16.3	971,520	31.7	908,194	-1.0	7,123,684	52.5	4,375,950	-38.6	4,257,913	-2.7	4,257,913	-38.6	4,257,913	-2.7											
兵 庫	896,400	1.9	-3.8	983,624	2.1	9.7	972,800	2.1	-1.1	474,542	-12.1	575,149	21.2	564,914	-1.8	421,866	7.6	408,475	-3.2	407,886	-0.1	407,886	-3.2	407,886	-0.1											
奈 良	159,418	0.3	55.8	169,819	0.4	6.5	160,775	0.3	-5.3	94,356	24.6	99,002	4.9	86,711	-12.4	65,062	144.5	70,817	8.8	74,064	4.6	74,064	8.8	74,064	4.6											
和 歌 山	186,383	0.4	-22.1	206,141	0.4	10.6	210,511	0.4	2.1	138,964	-13.5	160,693	15.6	167,764	4.4	47,419	-39.7	45,448	-4.2	42,747	-5.9	42,747	-4.2	42,747	-5.9											
鳥 取	110,417	0.2	0.4	120,320	0.3	9.0	125,678	0.3	4.5	88,315	-0.8	102,565	16.1	105,890	3.2	22,102	5.7	17,755	-19.7	19,788	11.5	19,788	-19.7	19,788	11.5											
島 根	251,625	0.5	10.4	228,341	0.5	-9.3	253,036	0.5	10.8	208,752	15.7	188,650	-9.6	209,061	10.8	42,873	-9.6	39,691	-7.4	43,975	10.8	43,975	-7.4	43,975	10.8											
岡 山	427,023	0.9	13.9	414,490	0.9	-2.9	462,532	1.0	11.6	219,664	3.0	257,234	17.1	249,770	-2.9	207,359	28.1	157,256	-24.2	212,762	35.3	212,762	-24.2	212,762	35.3											
広 島	679,998	1.4	2.6	696,062	1.5	2.4	743,900	1.6	6.9	322,762	8.9	325,668	0.9	322,571	-1.0	357,236	-2.5	370,394	3.7	421,329	13.8	421,329	3.7	421,329	13.8											
山 口	361,362	0.8	12.8	372,086	0.8	3.0	359,906	0.8	-3.3	269,057	19.9	269,707	0.2	266,430	-1.2	92,305	-3.8	102,379	10.9	93,476	-8.7	93,476	10.9	93,476	-8.7											
徳 島	113,641	0.2	-10.1	141,542	0.3	24.6	136,088	0.3	-3.9	93,029	-4.3	115,158	23.8	114,394	-0.7	20,612	-29.3	26,384	28.0	21,694	-17.8	21,694	28.0	21,694	-17.8											
香 川	307,119	0.7	7.7	277,500	0.6	-9.6	295,130	0.6	6.4	152,257	12.4	146,833	-3.6	151,426	3.1	154,862	3.4	130,667	-15.6	143,704	10.0	143,704	-15.6	143,704	10.0											
愛 媛	309,847	0.7	3.7	321,214	0.7	3.7	301,410	0.6	-6.2	217,387	11.9	233,037	7.2	213,058	-8.6	92,460	-1.7	88,177	-4.6	88,352	0.2	88,352	-4.6	88,352	0.2											
高 松	161,545	0.3	-3.7	157,829	0.3	-2.3	139,212	0.3	-11.8	149,833	13.1	140,509	-6.2	124,768	-11.2	11,712	-66.8	17,320	47.9	14,444	-16.6	14,444	47.9	14,444	-16.6											
福 岡	1,262,937	2.7	-4.1	1,267,737	2.7	0.4	1,238,157	2.6	-2.3	712,106	-2.5	752,376	5.7																							

第13表 発注者別、施工都道府県別一元請完成工事高

総数	(単位:百万円,%)																				
	総						民						公								
	22年度	23年度	24年度	22年度	23年度	24年度	22年度	23年度	24年度	22年度	23年度	24年度	22年度	23年度	24年度						
46,996,634	100.0	46,524,166	100.0	47,086,029	100.0	47,086,029	33,352,330	33,392,224	33,761,137	13,644,304	13,131,942	13,324,892	1,189,652	1,135,792	1,177,984	936,573	821,493	855,365	1,5	-3.8	1.5
2,126,226	4.5	1,957,284	4.2	2,033,349	4.3	2,033,349	1,189,652	1,135,792	1,177,984	314,516	314,516	314,516	314,516	314,516	314,516	314,516	314,516	314,516	4.1	-12.3	4.1
525,630	1.1	537,196	1.2	559,054	1.2	559,054	310,166	314,516	329,529	329,529	329,529	329,529	329,529	329,529	329,529	329,529	329,529	329,529	3.1	3.3	3.1
368,454	0.8	480,616	1.0	609,841	1.3	609,841	199,190	277,118	332,215	199,190	277,118	332,215	199,190	277,118	332,215	199,190	277,118	332,215	36.4	20.2	36.4
651,074	1.4	1,146,410	2.5	1,434,746	3.0	1,434,746	442,064	802,427	812,939	442,064	802,427	812,939	442,064	802,427	812,939	442,064	802,427	812,939	80.8	64.6	80.8
345,721	0.7	348,918	0.7	347,682	0.7	347,682	174,169	200,351	208,876	174,169	200,351	208,876	174,169	200,351	208,876	174,169	200,351	208,876	-6.6	-13.4	-6.6
342,162	0.7	339,133	0.7	344,228	0.7	344,228	188,484	197,904	203,824	188,484	197,904	203,824	188,484	197,904	203,824	188,484	197,904	203,824	-0.6	-8.1	-0.6
662,390	1.4	993,453	2.1	1,234,059	2.6	1,234,059	468,678	768,799	796,770	468,678	768,799	796,770	468,678	768,799	796,770	468,678	768,799	796,770	94.6	16.0	94.6
872,659	1.9	1,165,983	2.5	1,242,942	2.6	1,242,942	590,157	865,358	907,519	590,157	865,358	907,519	590,157	865,358	907,519	590,157	865,358	907,519	11.6	6.4	11.6
657,728	1.4	717,828	1.5	728,164	1.5	728,164	434,468	544,493	567,244	434,468	544,493	567,244	434,468	544,493	567,244	434,468	544,493	567,244	-7.2	-22.4	-7.2
730,104	1.6	714,991	1.5	722,739	1.5	722,739	524,406	515,542	540,332	524,406	515,542	540,332	524,406	515,542	540,332	524,406	515,542	540,332	-8.5	-3.0	-8.5
1,865,142	4.0	1,815,749	3.9	2,046,742	4.3	2,046,742	1,470,026	1,417,393	1,604,115	1,470,026	1,417,393	1,604,115	1,470,026	1,417,393	1,604,115	1,470,026	1,417,393	1,604,115	11.1	0.8	11.1
1,577,395	3.4	1,857,791	4.0	2,013,108	4.3	2,013,108	1,201,935	1,441,279	1,573,690	1,201,935	1,441,279	1,573,690	1,201,935	1,441,279	1,573,690	1,201,935	1,441,279	1,573,690	5.5	10.9	5.5
6,848,788	14.6	6,937,020	14.9	6,670,461	14.2	6,670,461	5,301,306	5,580,935	5,367,453	5,301,306	5,580,935	5,367,453	5,301,306	5,580,935	5,367,453	5,301,306	5,580,935	1,303,008	-3.9	-12.4	
2,897,511	6.2	2,994,629	6.4	2,740,795	5.8	2,740,795	2,294,009	2,398,556	2,157,912	2,294,009	2,398,556	2,157,912	2,294,009	2,398,556	2,157,912	2,294,009	2,398,556	582,882	-2.2	-1.2	
1,236,445	2.6	1,239,214	2.7	1,205,349	2.6	1,205,349	769,741	770,114	764,379	769,741	770,114	764,379	769,741	770,114	764,379	769,741	770,114	440,970	-6.0	-0.5	
523,600	1.1	513,695	1.1	500,690	1.1	500,690	306,100	307,076	315,403	306,100	307,076	315,403	306,100	307,076	315,403	306,100	307,076	185,287	-10.3	-10.3	
408,120	0.9	443,948	1.0	437,040	0.9	437,040	248,349	276,376	258,827	248,349	276,376	258,827	248,349	276,376	258,827	248,349	276,376	178,213	6.3	6.3	
554,027	1.2	471,887	1.0	484,363	1.0	484,363	379,430	309,927	342,724	379,430	309,927	342,724	379,430	309,927	342,724	379,430	309,927	141,638	-12.5	-12.5	
320,814	0.7	350,977	0.8	333,840	0.7	333,840	185,530	211,321	195,388	185,530	211,321	195,388	185,530	211,321	195,388	185,530	211,321	138,452	-0.9	-0.9	
678,069	1.4	698,437	1.5	752,729	1.6	752,729	430,710	452,690	509,913	430,710	452,690	509,913	430,710	452,690	509,913	430,710	452,690	242,816	-1.2	-1.2	
698,209	1.5	705,435	1.5	695,155	1.5	695,155	440,428	452,344	468,377	440,428	452,344	468,377	440,428	452,344	468,377	440,428	452,344	226,777	-10.4	-10.4	
1,354,534	2.9	1,439,100	3.1	1,403,133	3.0	1,403,133	932,936	1,018,244	1,081,593	932,936	1,018,244	1,081,593	932,936	1,018,244	1,081,593	932,936	1,018,244	321,541	-23.6	-23.6	
2,540,018	5.4	2,723,904	5.9	2,616,411	5.6	2,616,411	1,860,523	2,064,939	2,007,008	1,860,523	2,064,939	2,007,008	1,860,523	2,064,939	2,007,008	1,860,523	2,064,939	609,403	-7.5	-7.5	
638,175	1.4	719,916	1.5	669,371	1.4	669,371	438,845	519,265	461,586	438,845	519,265	461,586	438,845	519,265	461,586	438,845	519,265	207,785	3.6	3.6	
530,235	1.1	537,370	1.2	525,253	1.1	525,253	407,382	423,703	415,544	407,382	423,703	415,544	407,382	423,703	415,544	407,382	423,703	109,709	-3.5	-3.5	
784,808	1.7	787,117	1.7	800,053	1.7	800,053	561,966	566,655	572,222	561,966	566,655	572,222	561,966	566,655	572,222	561,966	566,655	227,831	3.3	3.3	
5,104,154	10.9	437,545	0.9	2,832,505	6.2	2,832,505	4,583,394	3,307,850	2,317,554	4,583,394	3,307,850	2,317,554	4,583,394	3,307,850	2,317,554	4,583,394	3,307,850	514,951	0.4	0.4	
1,698,646	3.6	1,692,183	3.6	1,690,958	3.6	1,690,958	1,249,982	2,303,238	1,332,769	1,249,982	2,303,238	1,332,769	1,249,982	2,303,238	1,332,769	1,249,982	2,303,238	358,189	-7.9	-7.9	
343,761	0.7	306,919	0.7	313,911	0.7	313,911	238,063	212,778	226,946	238,063	212,778	226,946	238,063	212,778	226,946	238,063	212,778	86,965	-7.6	-7.6	
364,215	0.8	379,286	0.8	409,759	0.9	409,759	234,571	239,126	247,936	234,571	239,126	247,936	234,571	239,126	247,936	234,571	239,126	161,822	15.5	15.5	
183,214	0.4	176,865	0.4	180,405	0.4	180,405	78,879	89,456	92,106	78,879	89,456	92,106	78,879	89,456	92,106	78,879	89,456	88,299	1.0	1.0	
320,792	0.7	379,251	0.8	383,183	0.8	383,183	205,785	200,148	194,424	205,785	200,148	194,424	205,785	200,148	194,424	205,785	200,148	188,760	5.4	5.4	
558,051	1.2	616,210	1.3	655,631	1.4	655,631	385,805	427,923	478,915	385,805	427,923	478,915	385,805	427,923	478,915	385,805	427,923	176,716	-6.1	-6.1	
876,323	1.9	884,705	1.9	872,592	1.9	872,592	580,146	605,605	620,948	580,146	605,605	620,948	580,146	605,605	620,948	580,146	605,605	251,645	-9.8	-9.8	
598,771	1.3	618,554	1.3	629,383	1.3	629,383	391,562	402,730	435,095	391,562	402,730	435,095	391,562	402,730	435,095	391,562	402,730	194,288	-10.0	-10.0	
244,498	0.5	267,765	0.6	266,148	0.6	266,148	137,883	163,301	167,842	137,883	163,301	167,842	137,883	163,301	167,842	137,883	163,301	98,306	-5.9	-5.9	
320,792	0.7	323,400	0.7	343,410	0.7	343,410	214,531	217,235	236,594	214,531	217,235	236,594	214,531	217,235	236,594	214,531	217,235	106,817	0.6	0.6	
488,541	1.0	466,453	1.0	475,494	1.0	475,494	312,987	308,899	315,347	312,987	308,899	315,347	312,987	308,899	315,347	312,987	308,899	160,147	1.6	1.6	
254,808	0.5	229,130	0.5	229,059	0.5	229,059	100,407	99,939	110,035	100,407	99,939	110,035	100,407	99,939	110,035	100,407	99,939	119,025	-7.9	-7.9	
1,667,796	3.5	1,591,840	3.4	1,560,377	3.3	1,560,377	1,193,720	1,158,221	1,139,845	1,193,720	1,158,221	1,139,845	1,193,720	1,158,221	1,139,845	1,193,720	1,158,221	420,532	-3.0	-3.0	
329,782	0.7	322,334	0.7	284,465	0.6	284,465	188,705	199,615	171,230	188,705	199,615	171,230	188,705	199,615	171,230	188,705	199,615	113,235	-7.7	-7.7	
393,877	0.8	417,768	0.9	411,497	0.9	411,497	202,971	222,353	245,930	202,971	222,353	245,930	202,971	222,353	245,930	202,971	222,353	165,567	-15.3	-15.3	
535,946	1.1	510,454	1.1	503,632	1.1	503,632	289,912	313,147	328,147	289,912	313,147	328,147	289,912	313,147	328,147	289,912	313,147	175,485	-8.4	-8.4	
427,731	0.9	394,049	0.8	427,976	0.9	427,976	254,064	253,911	270,378	254,064	253,911	2									