



観光統計

平成26年5月21日
観光庁

旅行・観光消費動向調査

平成25年7-9月期(確報)、10-12月期(速報)

～旅行消費額は平成25年1-3月期、4-6月期に続き堅調に推移！～

- 平成25年7-9月期の日本人国内旅行の動向(確報)
 - 国内旅行消費額は5.8兆円で、前年同期とほぼ横ばい。
 - 宿泊旅行消費額は前年同期を下回ったが、日帰り旅行消費額が前年同期を上回り、全体の旅行消費額は前年同期とほぼ横ばい。
- 平成25年10-12月期の日本人国内旅行の動向(速報)
 - 国内旅行消費額は5.4兆円で、前年同期比2.7%増。
 - 日帰り旅行消費額は前年同期と横ばいだったが、宿泊旅行消費額が前年同期比3.5%増だったため、全体の旅行消費額は前年同期比2.7%増となった。

平成25年7-9月期の旅行消費額(確報)

単位:億円

	国内旅行	宿泊旅行	日帰り旅行
平成25年	58,105	45,435	12,670
平成24年	58,402	46,580	11,822
前年同期比	-0.5%	-2.5%	7.2%

平成25年10-12月期の旅行消費額(速報)

単位:億円

	国内旅行	宿泊旅行	日帰り旅行
平成25年	53,570	40,914	12,656
平成24年	52,183	39,524	12,659
前年同期比	2.7%	3.5%	0.0%

問い合わせ先

観光庁観光戦略課 森(内線27-211)

観光戦略課調査室 山本、岸本、紺野(内線27-219、27-215、27-218)

TEL 03-5253-8111

03-5253-8325(直通)

FAX 03-5253-1563

I 平成25年7-9月期(確報)について

- ・平成25年7-9月期の旅行消費額は、全体では5.8兆円で、前年とほぼ同水準であった。そのうち宿泊旅行は4.5兆円(前年同期比2.5%減)、日帰り旅行は1.3兆円(前年同期比7.2%増)であった。(図1、図2)
- ・平成25年7月から9月にかけて、旅行消費額全体は7月には前年同月を若干上回ったが、8月及び9月には前年同月を下回った。
- ・宿泊旅行消費額は前年同期を下回ったが、日帰り旅行消費額が宿泊旅行消費額の減少率以上に前年同期を上回ったため、全体の旅行消費額は前年同期とほぼ横ばいとなった。

図1 旅行消費額(確報)の推移

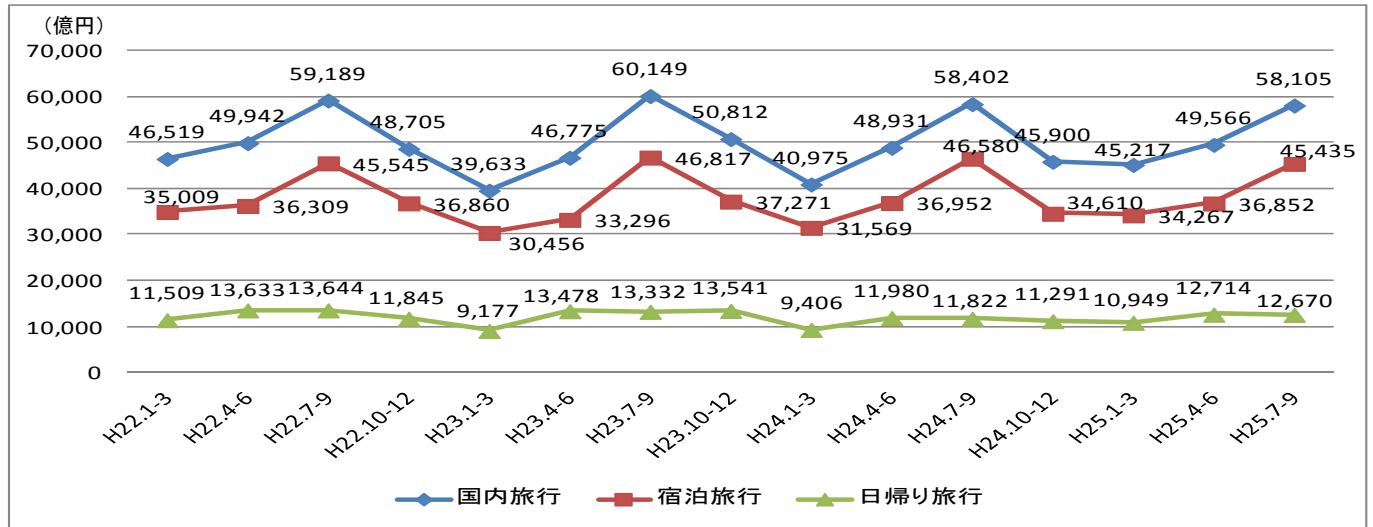


図2 旅行消費額(確報)の対前年同期比の推移

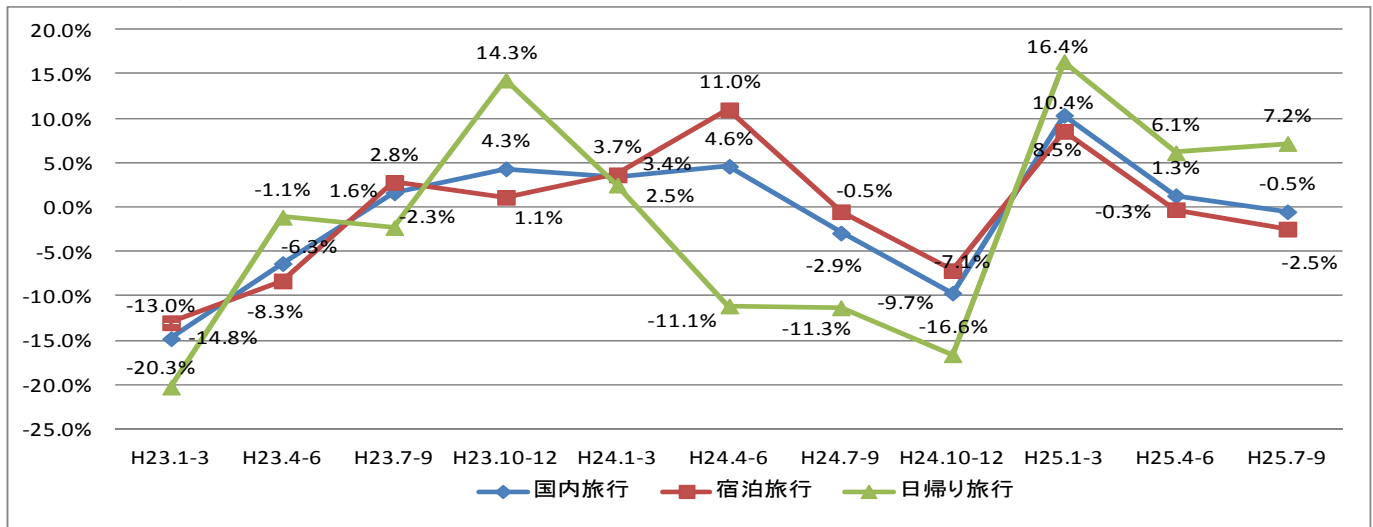


図3 月別国内旅行消費額の推移

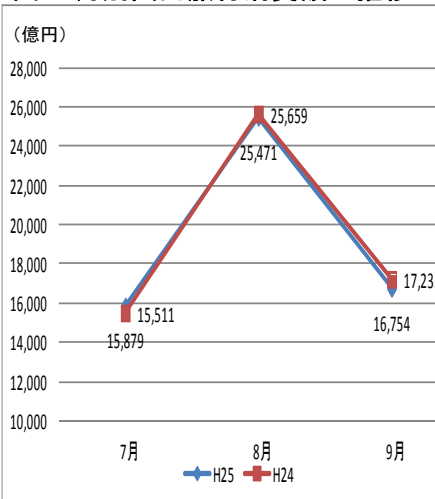


図4 月別宿泊旅行消費額の推移

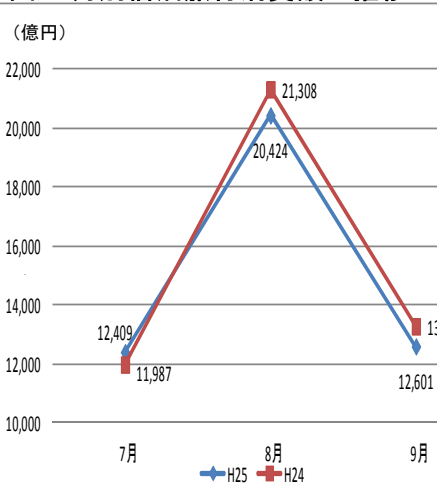
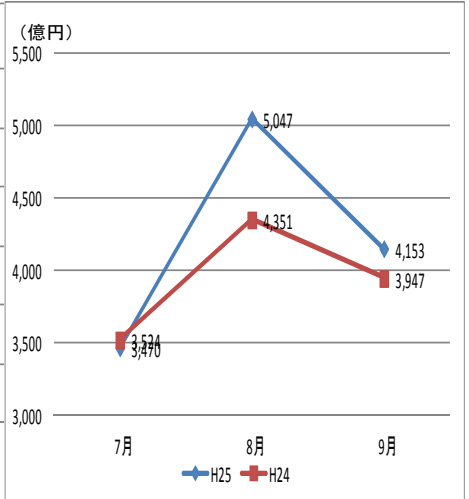


図5 月別日帰り旅行消費額の推移



II 平成25年10-12月期(速報)について

- ・平成25年10-12月期の旅行消費額は、全体では5.4兆円で、前年同期比2.7%増であった。宿泊旅行は4.1兆円(前年同期比3.5%増)、日帰り旅行は1.3兆円(前年同期比0.0%)であった。(図6、図7)
- ・平成25年10月から12月にかけて、旅行消費額全体は増加傾向を示し、11月及び12月には前年同月を上回った。宿泊旅行消費額も旅行消費額全体と同様に増加傾向を示し、11月及び12月には前年同月を上回った。12月は年末年始の休みが長くなる日並びの効果があったと考えられる。(図9)
- ・一方で日帰り旅行消費額は、10月は前年同月を上回っていたが、11月及び12月は前年同月を下回った。これは宿泊旅行との代替によるものと推測される。(図10)

図6 旅行消費額(速報)の推移

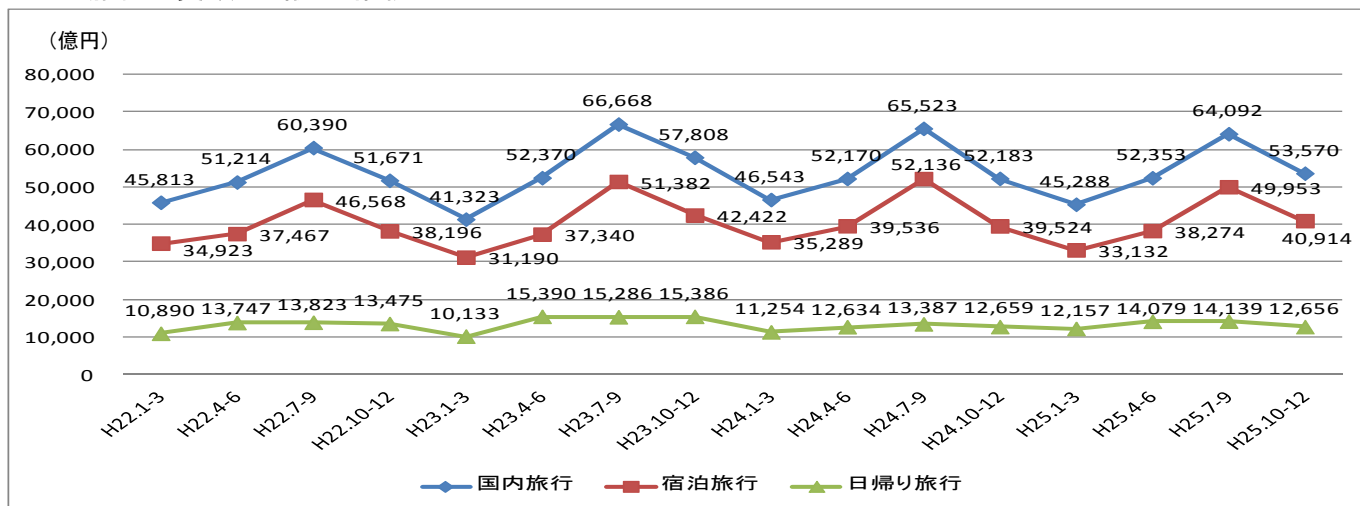


図7 旅行消費額(速報)の前年同期比の推移

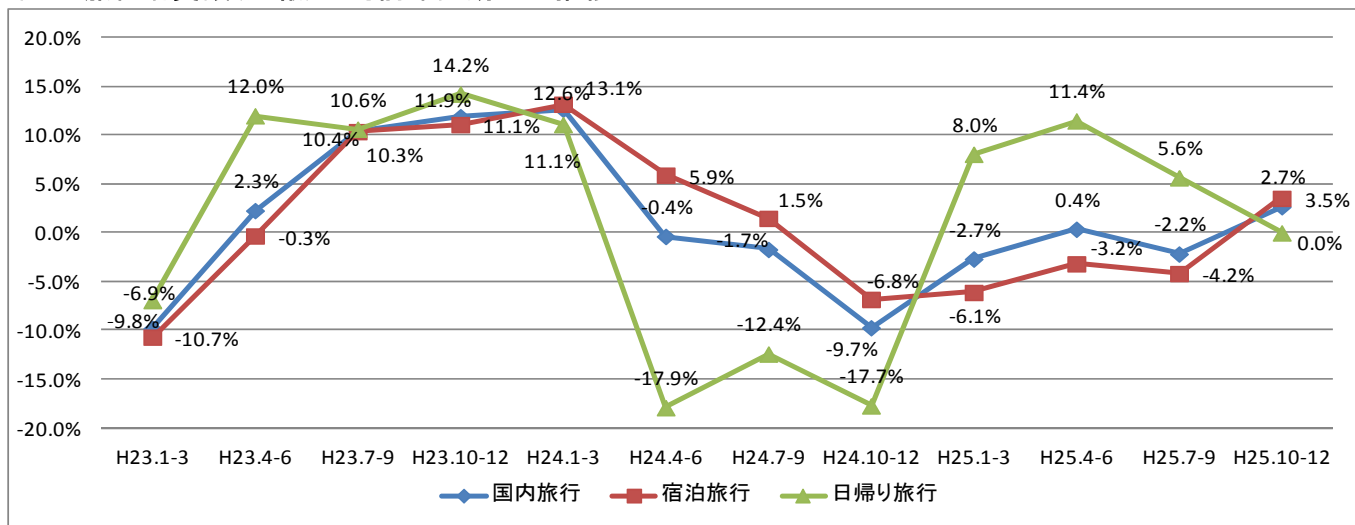


図8 月別国内旅行消費額の推移

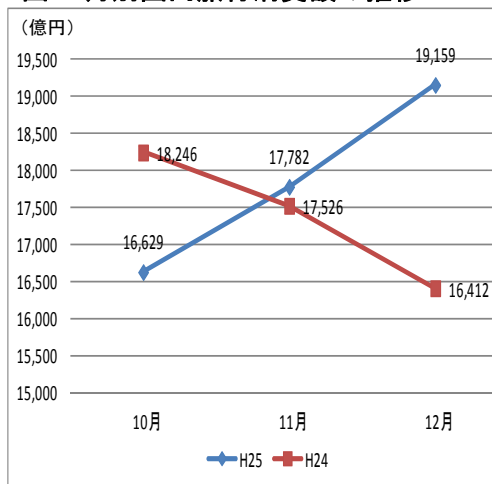


図9 月別宿泊旅行消費額の推移

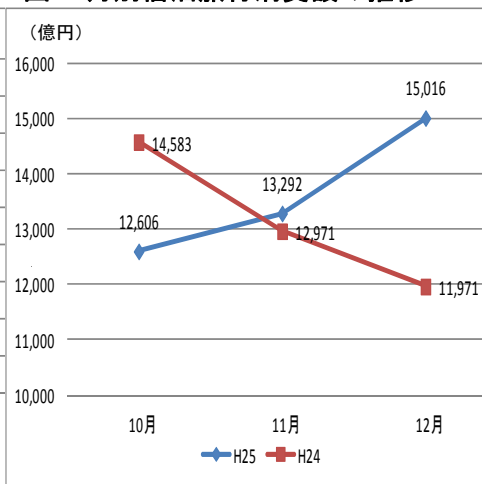


図10 月別日帰り旅行消費額の推移

