
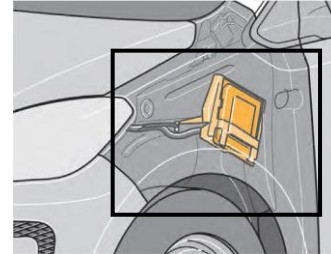
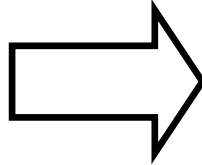


改善箇所説明図



自動変速機外観



自動変速機制御コンピュータ

注 は交換、もしくは書き換える部品を示す

基準不適合発生箇所

自動変速機制御コンピュータのプログラムが不適切なため、走行中にギア位置やクラッチ位置を正確に検出できないことがある。そのため、ギア位置が固定されたり、最悪の場合、クラッチの締結が開放され、惰性走行状態となり、車両停車後に発進不能となるおそれがある。

改善の内容

自動変速機制御コンピュータの品番を確認し、プログラムを書き換える。
または、プログラムを書き換えた自動変速機制御コンピュータに交換する。

識別: キャンペーンステッカーに「37H9、日付(西暦・月・日の順)、ワークショップスタンプ」を記入し、スペアタイヤ収納部左側面に貼りつける。

