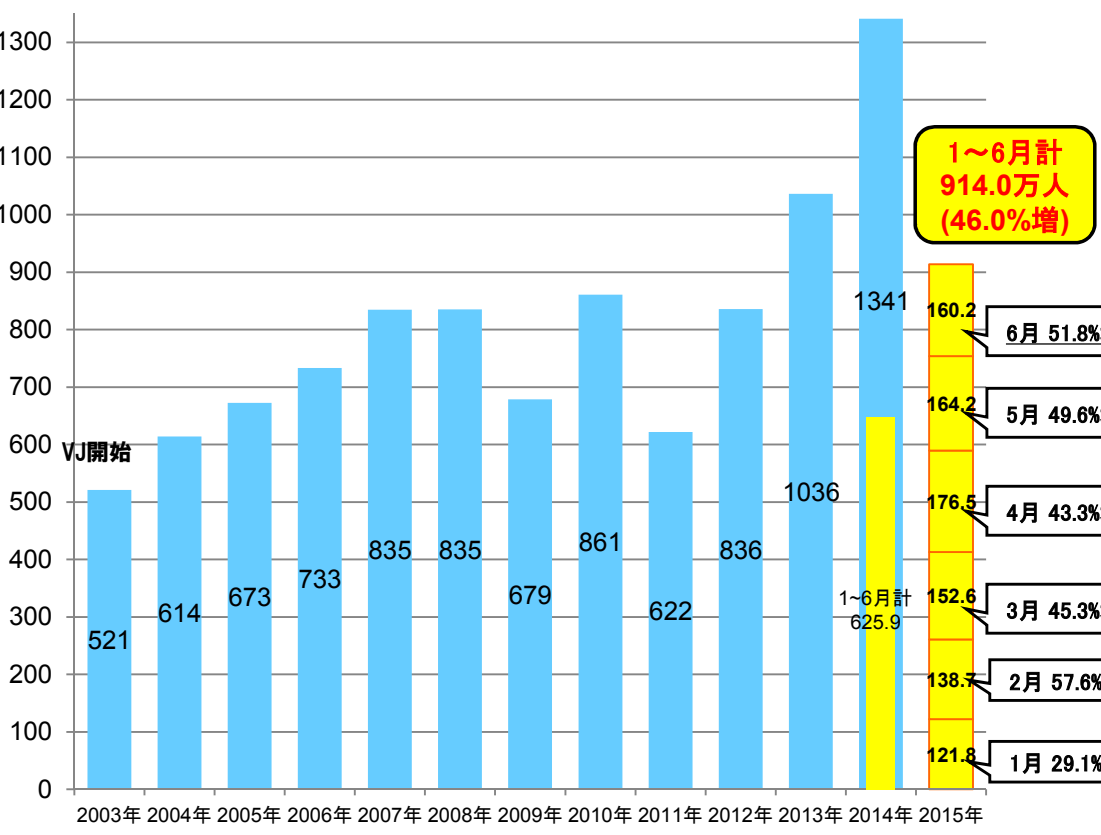




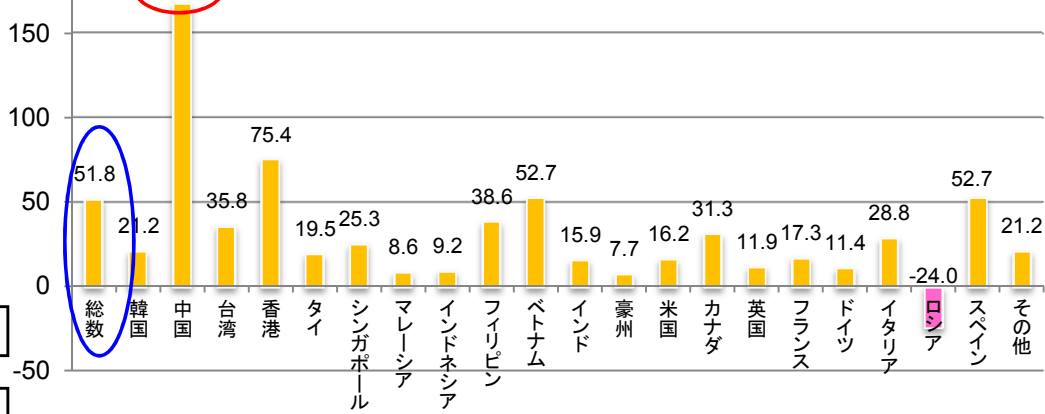
2015年6月の訪日外国人旅行者数

- 2015年6月の訪日外国人旅行者数は、6月として過去最高となる160.2万人(前年比51.8%増)となった。
- 上半期(1~6月)としても、過去最高となる914.0万人(前年比46.0%増)となった。
- 市場別では、航空路線拡大、クルーズ船の寄港数増加等を背景として、中国が対前年同月比167.2%増と高い伸び率を記録し、単月として過去最高を記録した。
- このほか、台湾、香港、米国においても単月として過去最高を記録したほか、インドネシア、英国、ロシアを除く17市場が6月としての過去最高を記録した。

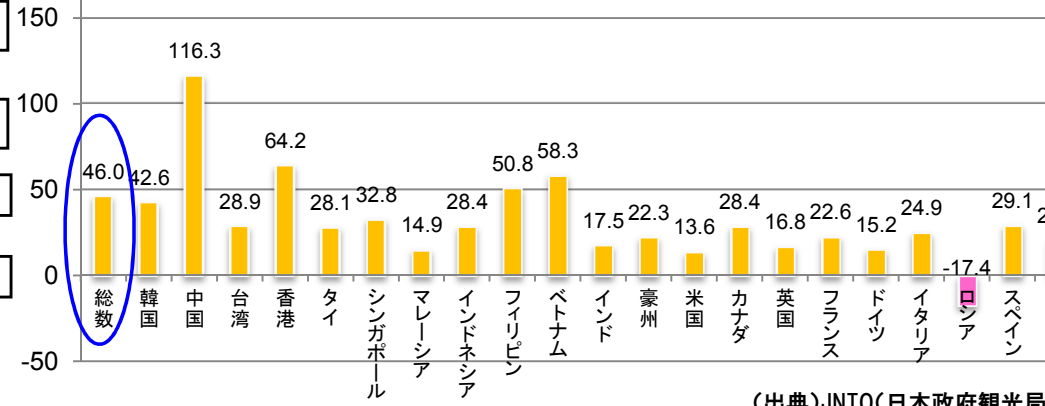
万人 訪日外国人旅行者数の推移



市場別増減率(2015年6月の前年同月比)



市場別増減率(2015年1~6月の前年同期比)



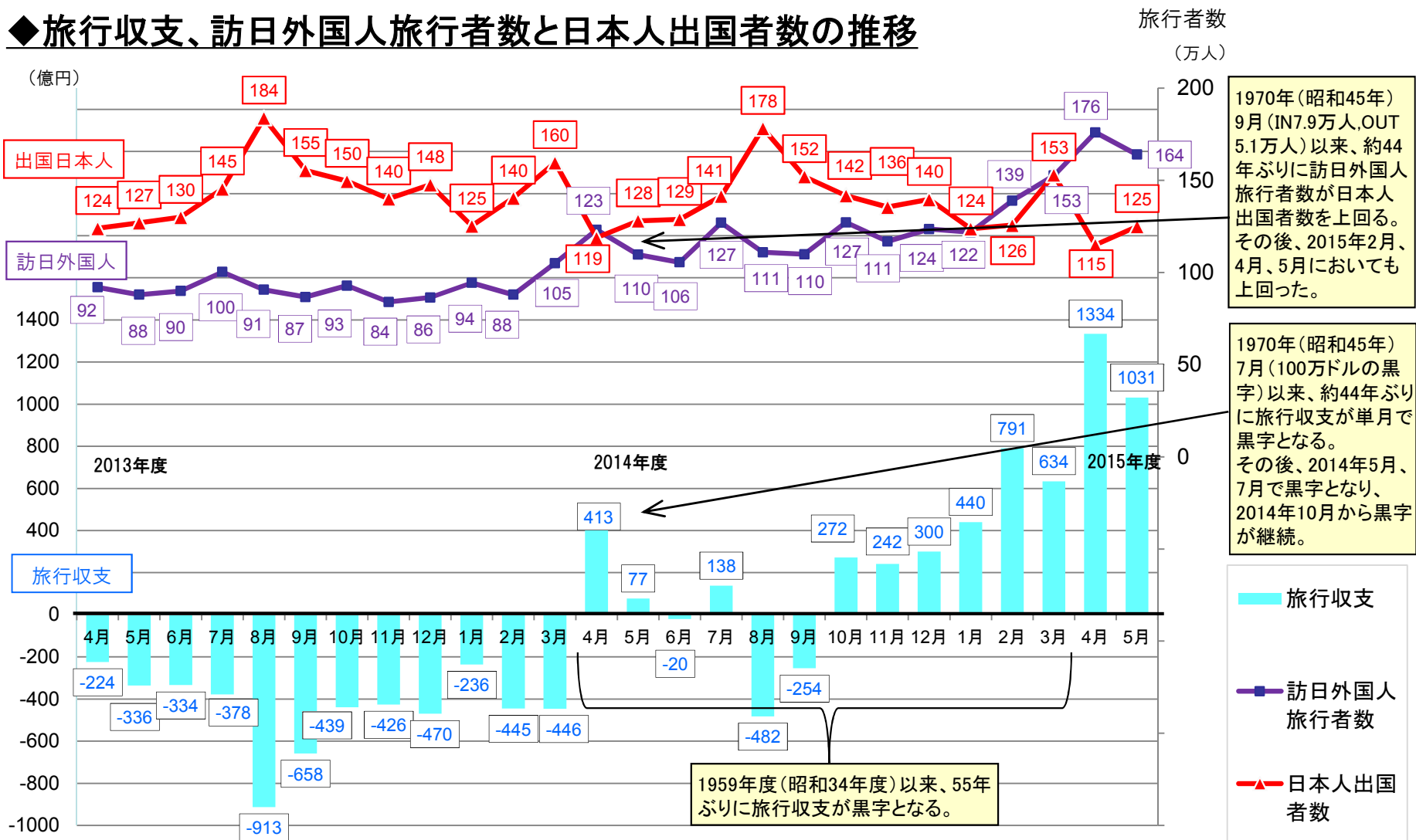
注) 2015年5月~6月の値は推計値、%は対前年(2014年)同月比

国際旅行収支の改善について

- ビジット・ジャパン事業を2003年に開始して以来、国際旅行収支は改善。
- 2014年度は、1959年度(昭和34年度)以来55年ぶりに黒字。2015年5月は訪日外国人数が出国日本人数を大幅に上回った結果、1,031億円の黒字となった。

年	旅行収支 (億円)
1996年度	▲ 36,031
1997年度	▲ 33,471
1998年度	▲ 32,921
1999年度	▲ 32,813
2000年度	▲ 30,940
2001年度	▲ 26,915
2002年度	▲ 29,040
2003年度	▲ 23,293
2004年度	▲ 29,735
2005年度	▲ 25,815
2006年度	▲ 21,415
2007年度	▲ 19,619
2008年度	▲ 16,606
2009年度	▲ 13,598
2010年度	▲ 12,864
2011年度	▲ 12,491
2012年度	▲ 10,069
2013年度	▲ 5,304
2014年度	2,551

◆旅行収支、訪日外国人旅行者数と日本人出国者数の推移



出典: 旅行収支…財務省国際収支統計、 訪日外国人旅行者数…日本政府観光局(JNTO)訪日外客数、日本人出国者数…法務省出入国管理統計
注) 旅行収支における2015年4月～2015年5月の値は速報値、2014年1月～12月、2015年1月～3月の値は第2次速報値、2013年以前の値は確報値