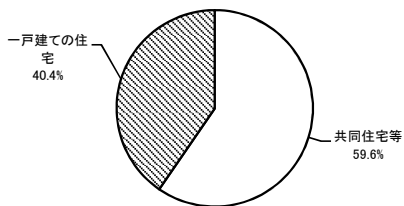


設計住宅性能評価書の交付を受けた住宅の属性概要  
(平成27年4月1日～平成27年4月30日)

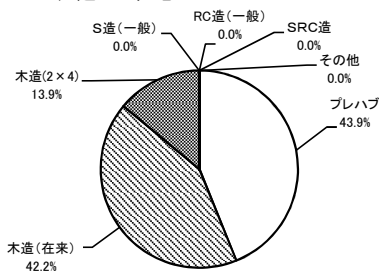
■ 建て方



建て方	戸数	%
共同住宅等	9,424	59.6
一戸建ての住宅	6,396	40.4
合計	15,820	100.0

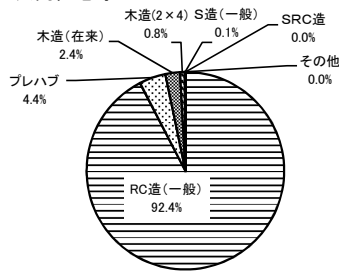
■ 構造・工法

1 一戸建ての住宅



一戸建ての住宅	戸数	%
プレハブ	2,807	43.9
木造(在来)	2,697	42.2
木造(2x4)	889	13.9
S造(一般)	3	0.0
RC造(一般)	0	0.0
SRC造	0	0.0
その他	0	0.0
合計	6,396	100.0

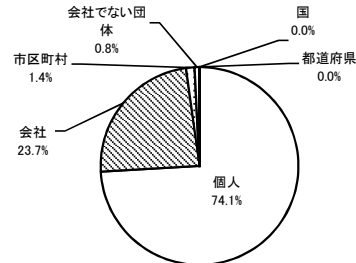
2 共同住宅等



共同住宅等	戸数	%
RC造(一般)	8,707	92.4
プレハブ	410	4.4
木造(在来)	223	2.4
木造(2x4)	76	0.8
S造(一般)	8	0.1
SRC造	0	0.0
その他	0	0.0
合計	9,424	100.0

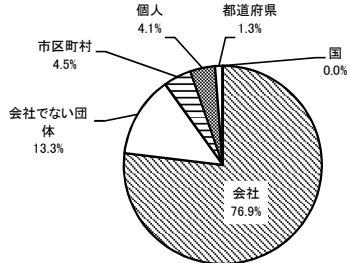
■ 所有者の属性

1 一戸建ての住宅



一戸建ての住宅	戸数	%
個人	4,740	74.1
会社	1,516	23.7
市区町村	88	1.4
会社でない団体	52	0.8
国	0	0.0
都道府県	0	0.0
合計	6,396	100.0

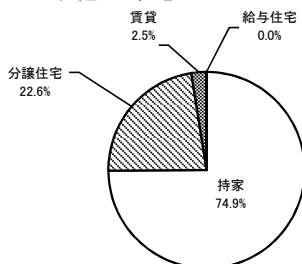
2 共同住宅等



共同住宅等	戸数	%
会社	7,245	76.9
会社でない団体	1,249	13.3
市区町村	428	4.5
個人	384	4.1
都道府県	118	1.3
国	0	0.0
合計	9,424	100.0

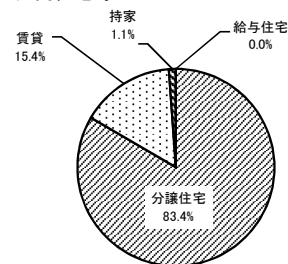
■ 利用の属性

1 一戸建ての住宅



一戸建ての住宅	戸数	%
持家	4,792	74.9
分譲住宅	1,446	22.6
賃貸	157	2.5
給与住宅	1	0.0
合計	6,396	100.0

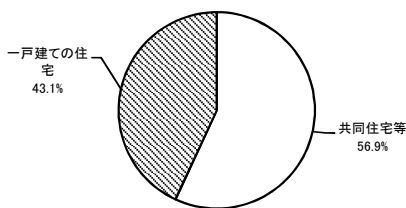
2 共同住宅等



共同住宅等	戸数	%
分譲住宅	7,861	83.4
賃貸	1,456	15.4
持家	107	1.1
給与住宅	0	0.0
合計	9,424	100.0

設計住宅性能評価書の交付を受けた住宅の属性概要  
(平成27年5月1日～平成27年5月31日)

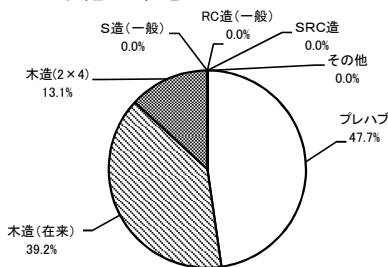
■ 建て方



建て方	戸数	%
共同住宅等	9,238	56.9
一戸建ての住宅	6,991	43.1
合計	16,229	100.0

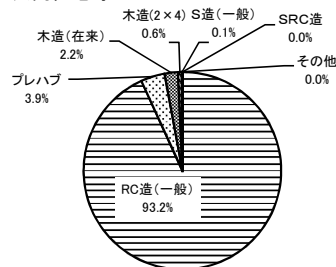
■ 構造・工法

1 一戸建ての住宅



一戸建ての住宅	戸数	%
プレハブ	3,334	47.7
木造(在来)	2,740	39.2
木造(2x4)	915	13.1
S造(一般)	2	0.0
RC造(一般)	0	0.0
SRC造	0	0.0
その他	0	0.0
合計	6,991	100.0

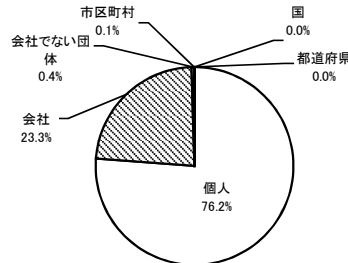
2 共同住宅等



共同住宅等	戸数	%
RC造(一般)	8,606	93.2
プレハブ	363	3.9
木造(在来)	201	2.2
木造(2x4)	58	0.6
S造(一般)	10	0.1
SRC造	0	0.0
その他	0	0.0
合計	9,238	100.0

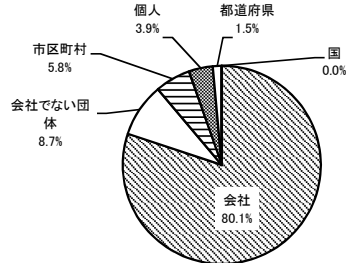
■ 所有者の属性

1 一戸建ての住宅



一戸建ての住宅	戸数	%
個人	5,327	76.2
会社	1,629	23.3
会社でない団体	30	0.4
市区町村	5	0.1
国	0	0.0
都道府県	0	0.0
合計	6,991	100.0

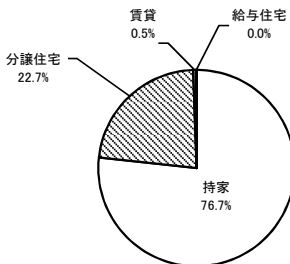
2 共同住宅等



共同住宅等	戸数	%
会社	7,398	80.1
会社でない団体	807	8.7
市区町村	536	5.8
個人	361	3.9
都道府県	136	1.5
国	0	0.0
合計	9,238	100.0

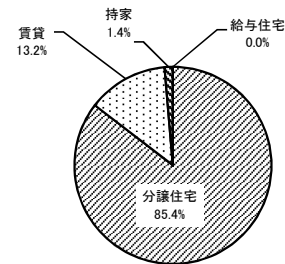
■ 利用の属性

1 一戸建ての住宅



一戸建ての住宅	戸数	%
持家	5,364	76.7
分譲住宅	1,587	22.7
賃貸	37	0.5
給与住宅	3	0.0
合計	6,991	100.0

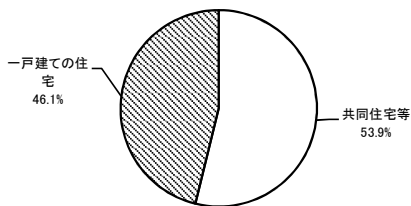
2 共同住宅等



共同住宅等	戸数	%
分譲住宅	7,893	85.4
賃貸	1,218	13.2
持家	127	1.4
給与住宅	0	0.0
合計	9,238	100.0

## 設計住宅性能評価書の交付を受けた住宅の属性概要 (平成27年6月1日～平成27年6月30日)

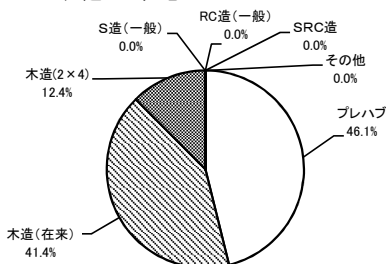
### ■ 建て方



建て方	戸数	%
共同住宅等	10,304	53.9
一戸建ての住宅	8,830	46.1
合計	19,134	100.0

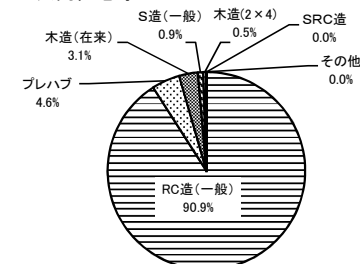
### ■ 構造・工法

#### 1 一戸建ての住宅



一戸建ての住宅	戸数	%
プレハブ	4,075	46.1
木造(在来)	3,655	41.4
木造(2x4)	1,096	12.4
S造(一般)	4	0.0
RC造(一般)	0	0.0
SRC造	0	0.0
その他	0	0.0
合計	8,830	100.0

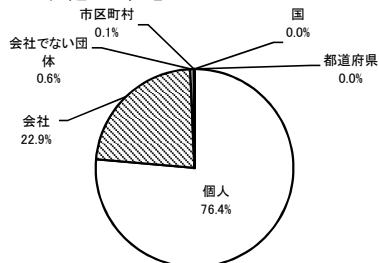
#### 2 共同住宅等



共同住宅等	戸数	%
RC造(一般)	9,371	90.9
プレハブ	473	4.6
木造(在来)	317	3.1
S造(一般)	91	0.9
木造(2x4)	52	0.5
SRC造	0	0.0
その他	0	0.0
合計	10,304	100.0

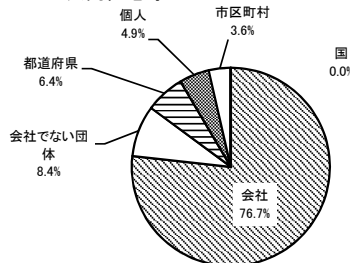
### ■ 所有者の属性

#### 1 一戸建ての住宅



一戸建ての住宅	戸数	%
個人	6,748	76.4
会社	2,021	22.9
会社でない団体	49	0.6
市区町村	11	0.1
国	1	0.0
都道府県	0	0.0
合計	8,830	100.0

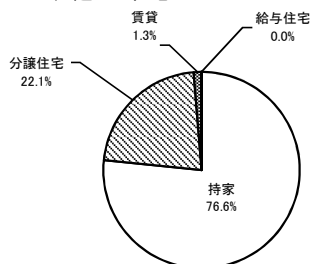
#### 2 共同住宅等



共同住宅等	戸数	%
会社	7,907	76.7
会社でない団体	864	8.4
都道府県	659	6.4
個人	506	4.9
市区町村	368	3.6
国	0	0.0
合計	10,304	100.0

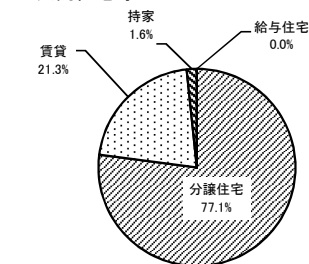
### ■ 利用の属性

#### 1 一戸建ての住宅



一戸建ての住宅	戸数	%
持家	6,764	76.6
分譲住宅	1,952	22.1
賃貸	113	1.3
給与住宅	1	0.0
合計	8,830	100.0

#### 2 共同住宅等



共同住宅等	戸数	%
分譲住宅	7,941	77.1
賃貸	2,193	21.3
持家	170	1.6
給与住宅	0	0.0
合計	10,304	100.0