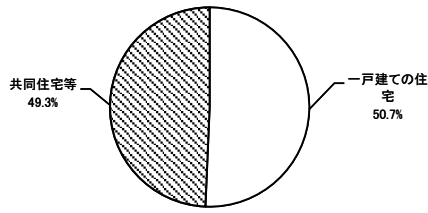


設計住宅性能評価書の交付を受けた住宅の属性概要  
(平成27年7月1日～平成27年7月31日)

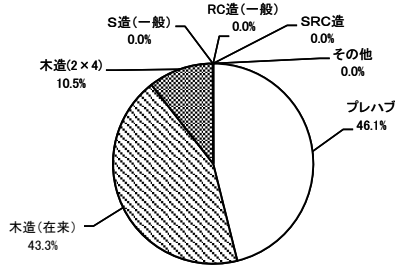
■ 建て方



建て方	戸数	%
一戸建ての住宅	8,779	50.7
共同住宅等	8,544	49.3
合計	17,323	100.0

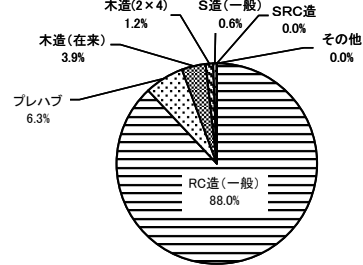
■ 構造・工法

1 一戸建ての住宅



一戸建ての住宅	戸数	%
プレハブ	4,049	46.1
木造(在来)	3,803	43.3
木造(2x4)	923	10.5
S造(一般)	3	0.0
RC造(一般)	1	0.0
SRC造	0	0.0
その他	0	0.0
合計	8,779	100.0

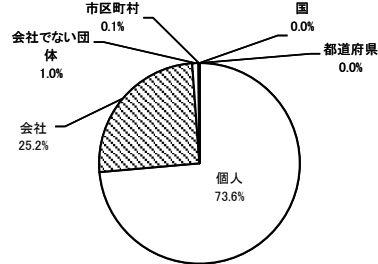
2 共同住宅等



共同住宅等	戸数	%
RC造(一般)	7,519	88.0
プレハブ	542	6.3
木造(在来)	331	3.9
木造(2x4)	102	1.2
S造(一般)	50	0.6
SRC造	0	0.0
その他	0	0.0
合計	8,544	100.0

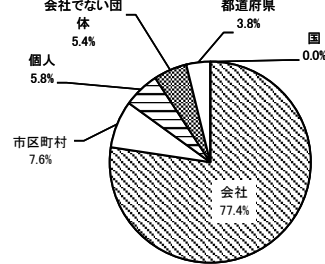
■ 所有者の属性

1 一戸建ての住宅



一戸建ての住宅	戸数	%
個人	6,462	73.6
会社	2,215	25.2
会社でない団体	88	1.0
市区町村	12	0.1
国	2	0.0
都道府県	0	0.0
合計	8,779	100.0

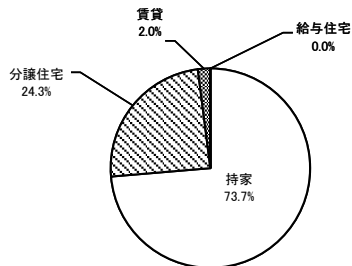
2 共同住宅等



共同住宅等	戸数	%
会社	6,611	77.4
市区町村	651	7.6
個人	495	5.8
会社でない団体	459	5.4
都道府県	328	3.8
国	0	0.0
合計	8,544	100.0

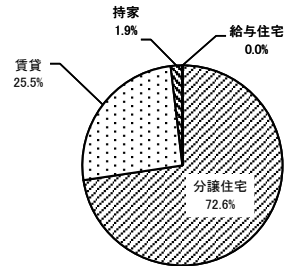
■ 利用の属性

1 一戸建ての住宅



一戸建ての住宅	戸数	%
持家	6,466	73.7
分譲住宅	2,136	24.3
賃貸	175	2.0
給与住宅	2	0.0
合計	8,779	100.0

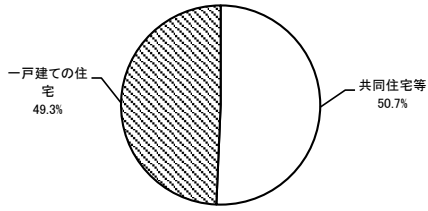
2 共同住宅等



共同住宅等	戸数	%
分譲住宅	6,206	72.6
賃貸	2,177	25.5
持家	160	1.9
給与住宅	1	0.0
合計	8,544	100.0

設計住宅性能評価書の交付を受けた住宅の属性概要  
(平成27年8月1日～平成27年8月31日)

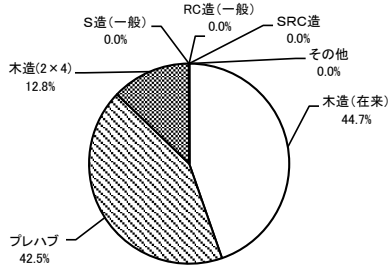
■建て方



建て方	戸数	%
共同住宅等	7,824	50.7
一戸建ての住宅	7,612	49.3
合計	15,436	100.0

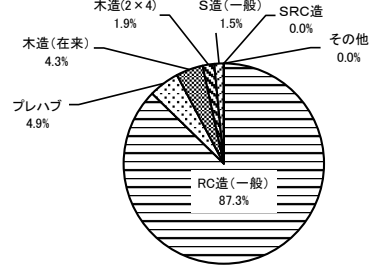
■構造・工法

1 一戸建ての住宅



一戸建ての住宅	戸数	%
木造(在来)	3,401	44.7
プレハブ	3,236	42.5
木造(2×4)	972	12.8
S造(一般)	2	0.0
RC造(一般)	1	0.0
SRC造	0	0.0
その他	0	0.0
合計	7,612	100.0

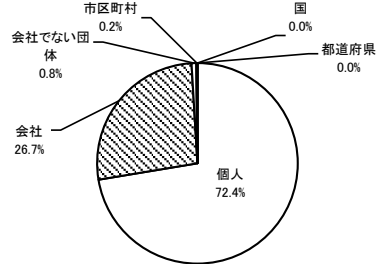
2 共同住宅等



共同住宅等	戸数	%
RC造(一般)	6,832	87.3
プレハブ	386	4.9
木造(在来)	340	4.3
木造(2×4)	147	1.9
S造(一般)	119	1.5
SRC造	0	0.0
その他	0	0.0
合計	7,824	100.0

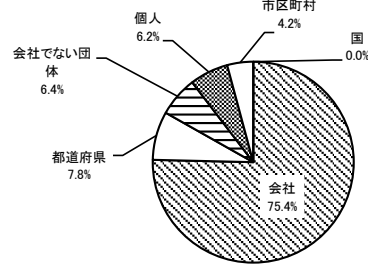
■所有者の属性

1 一戸建ての住宅



一戸建ての住宅	戸数	%
個人	5,510	72.4
会社	2,030	26.7
会社でない団体	58	0.8
市区町村	14	0.2
国	0	0.0
都道府県	0	0.0
合計	7,612	100.0

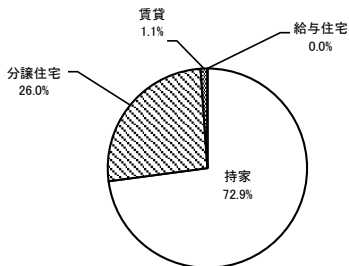
2 共同住宅等



共同住宅等	戸数	%
会社	5,897	75.4
都道府県	611	7.8
会社でない団体	503	6.4
個人	486	6.2
市区町村	327	4.2
国	0	0.0
合計	7,824	100.0

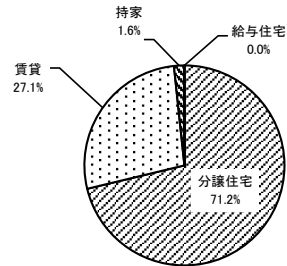
■利用の属性

1 一戸建ての住宅



一戸建ての住宅	戸数	%
持家	5,549	72.9
分譲住宅	1,980	26.0
賃貸	83	1.1
給与住宅	0	0.0
合計	7,612	100.0

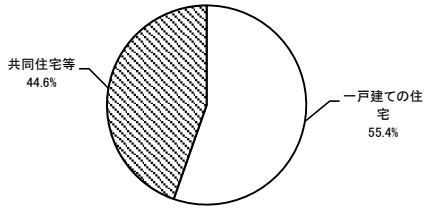
2 共同住宅等



共同住宅等	戸数	%
分譲住宅	5,574	71.2
賃貸	2,119	27.1
持家	129	1.6
給与住宅	2	0.0
合計	7,824	100.0

設計住宅性能評価書の交付を受けた住宅の属性概要  
(平成27年9月1日～平成27年9月30日)

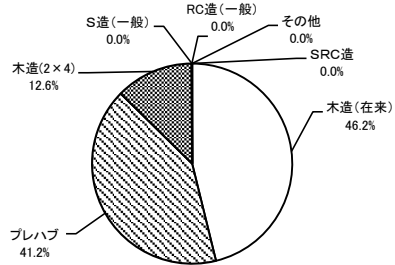
■建て方



建て方	戸数	%
一戸建ての住宅	8,705	55.4
共同住宅等	7,018	44.6
合計	15,723	100.0

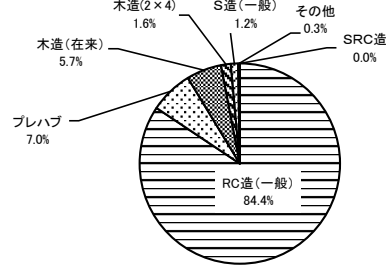
■構造・工法

1 一戸建ての住宅



一戸建ての住宅	戸数	%
木造(在来)	4,019	46.2
プレハブ	3,584	41.2
木造(2×4)	1,095	12.6
S造(一般)	4	0.0
RC造(一般)	2	0.0
その他	1	0.0
SRC造	0	0.0
合計	8,705	100.0

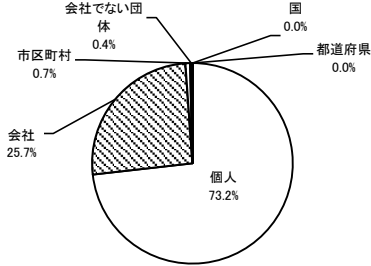
2 共同住宅等



共同住宅等	戸数	%
RC造(一般)	5,921	84.4
プレハブ	488	7.0
木造(在来)	398	5.7
木造(2×4)	110	1.6
S造(一般)	82	1.2
その他	19	0.3
SRC造	0	0.0
合計	7,018	100.0

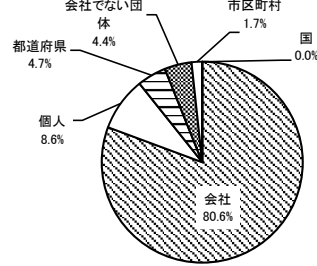
■所有者の属性

1 一戸建ての住宅



一戸建ての住宅	戸数	%
個人	6,373	73.2
会社	2,234	25.7
市区町村	65	0.7
会社でない団体	33	0.4
国	0	0.0
都道府県	0	0.0
合計	8,705	100.0

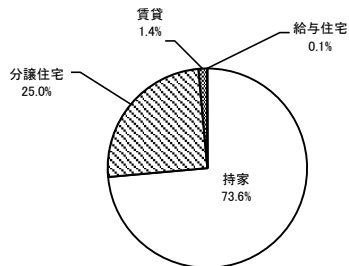
2 共同住宅等



共同住宅等	戸数	%
会社	5,660	80.6
個人	605	8.6
都道府県	327	4.7
会社でない団体	307	4.4
市区町村	119	1.7
国	0	0.0
合計	7,018	100.0

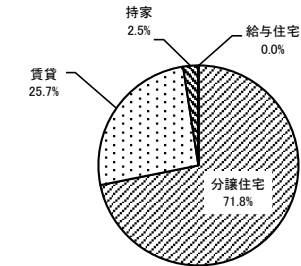
■利用の属性

1 一戸建ての住宅



一戸建ての住宅	戸数	%
持家	6,405	73.6
分譲住宅	2,176	25.0
賃貸	119	1.4
給与住宅	5	0.1
合計	8,705	100.0

2 共同住宅等



共同住宅等	戸数	%
分譲住宅	5,042	71.8
賃貸	1,803	25.7
持家	173	2.5
給与住宅	0	0.0
合計	7,018	100.0