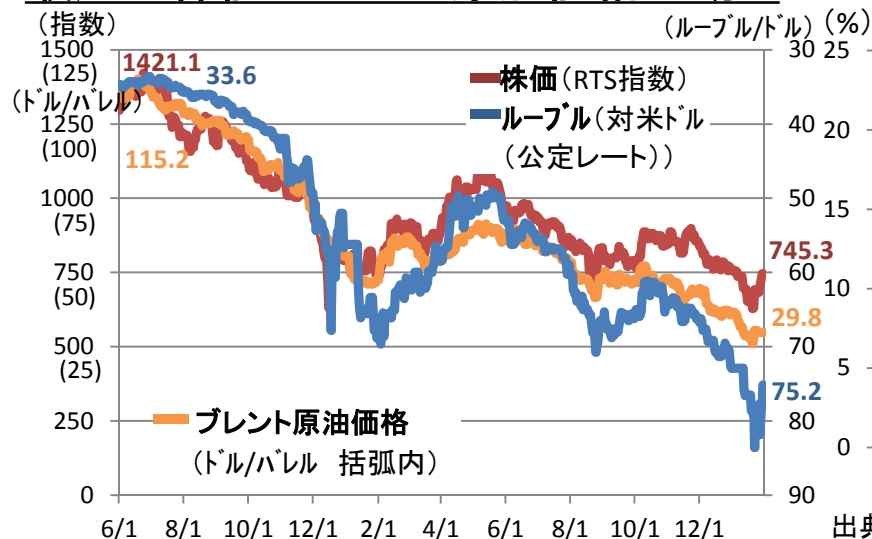


ロシア経済の現状

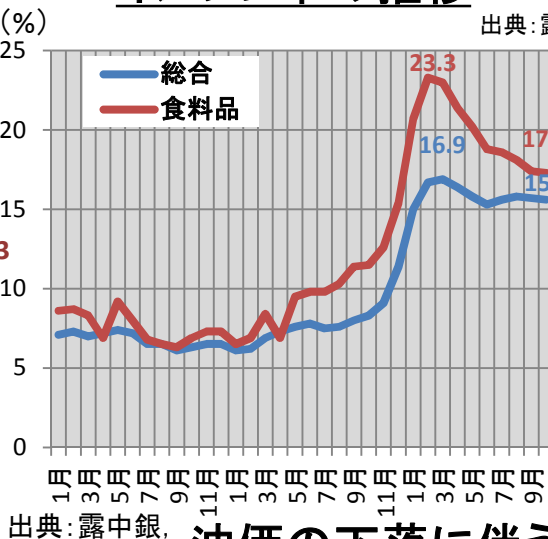
資料 3 - 2

- 株価・ルーブルは、原油価格の下落が大きく影響。2014年6月との比較で約50%下落。
(33.6ルーブル/ドル(2014年6月28日)⇒75.2ルーブル/ドル(1月30日))
- 2015年のインフレ率は12.9%(2014年は11.4%, 2013年は6.5%)。ロシアが農産品等の禁輸(対欧米対抗措置)を講じた2014年8月以降、2015年2-3月にインフレはピークを迎えるが、その後は減速傾向。

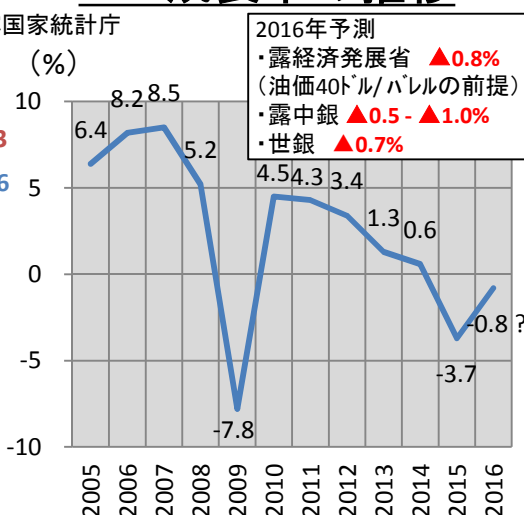
最近の株価・ルーブル・原油価格の動き



インフレ率の推移



GDP成長率の推移



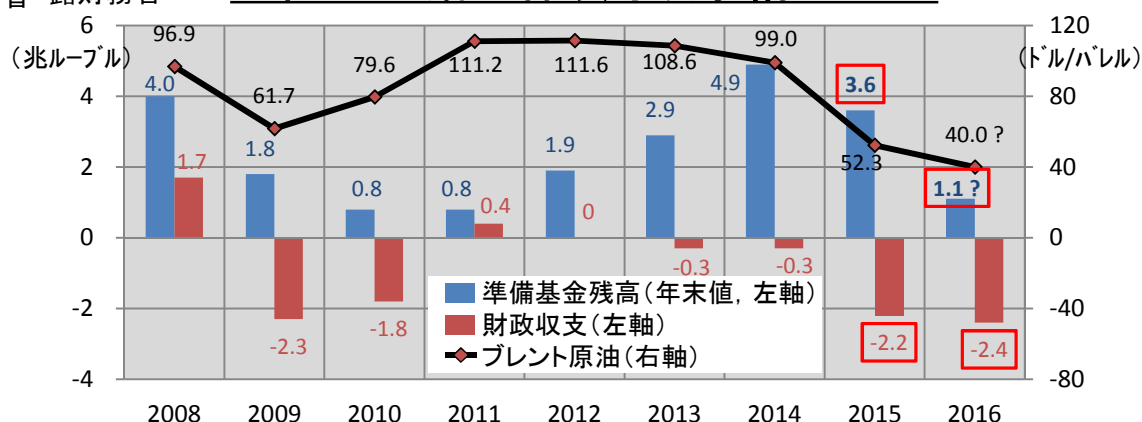
外貨準備と対外債務

外貨準備 (2015年12月末) 3684

対外債務 (2015年9月末)

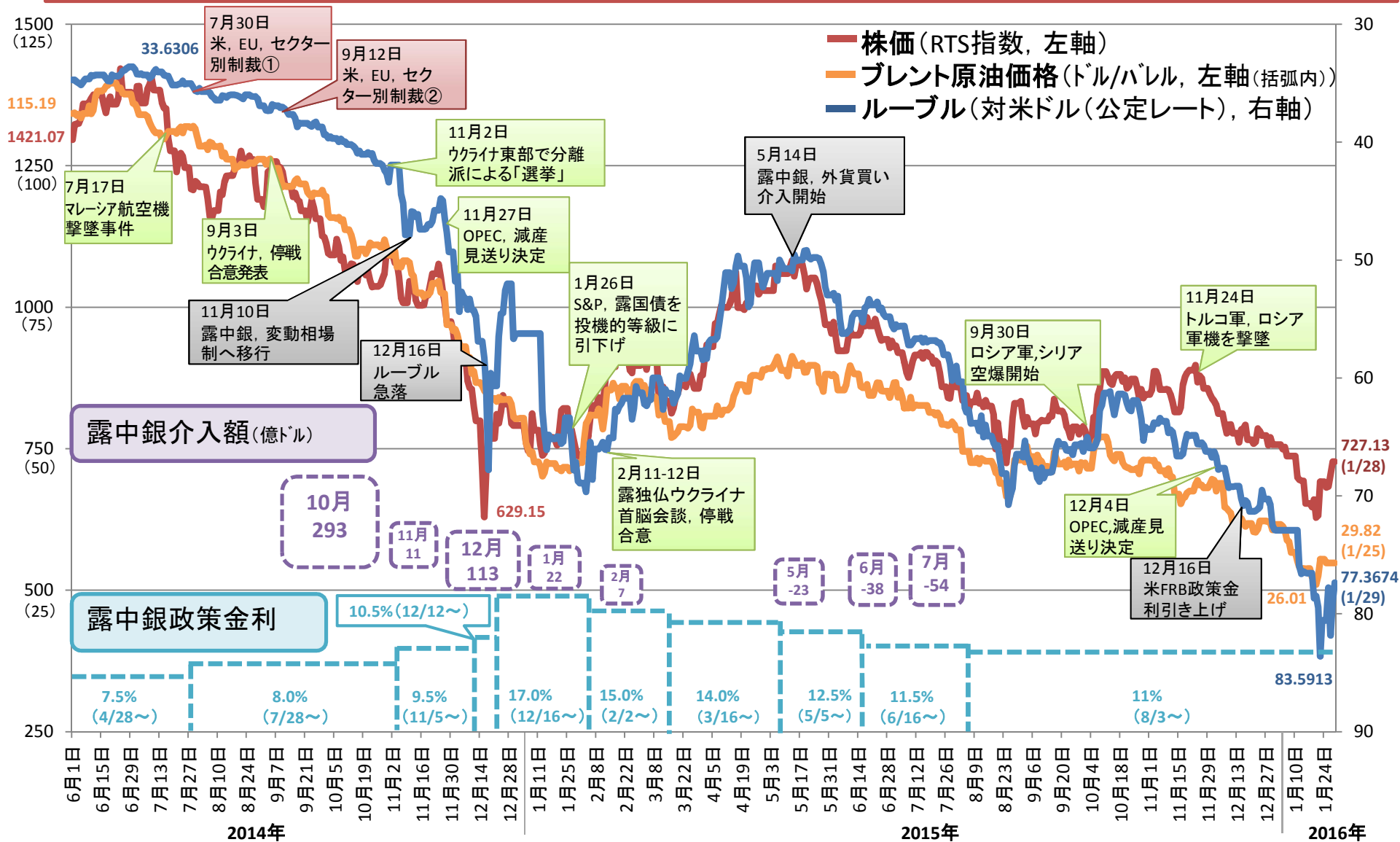
	1年以内	1年~2年	2年超
政府・中銀	43	29	361
銀行部門	380	195	825
銀行以外	732	469	2350
計	1154	693	3535

油価の下落に伴う財政事情の悪化

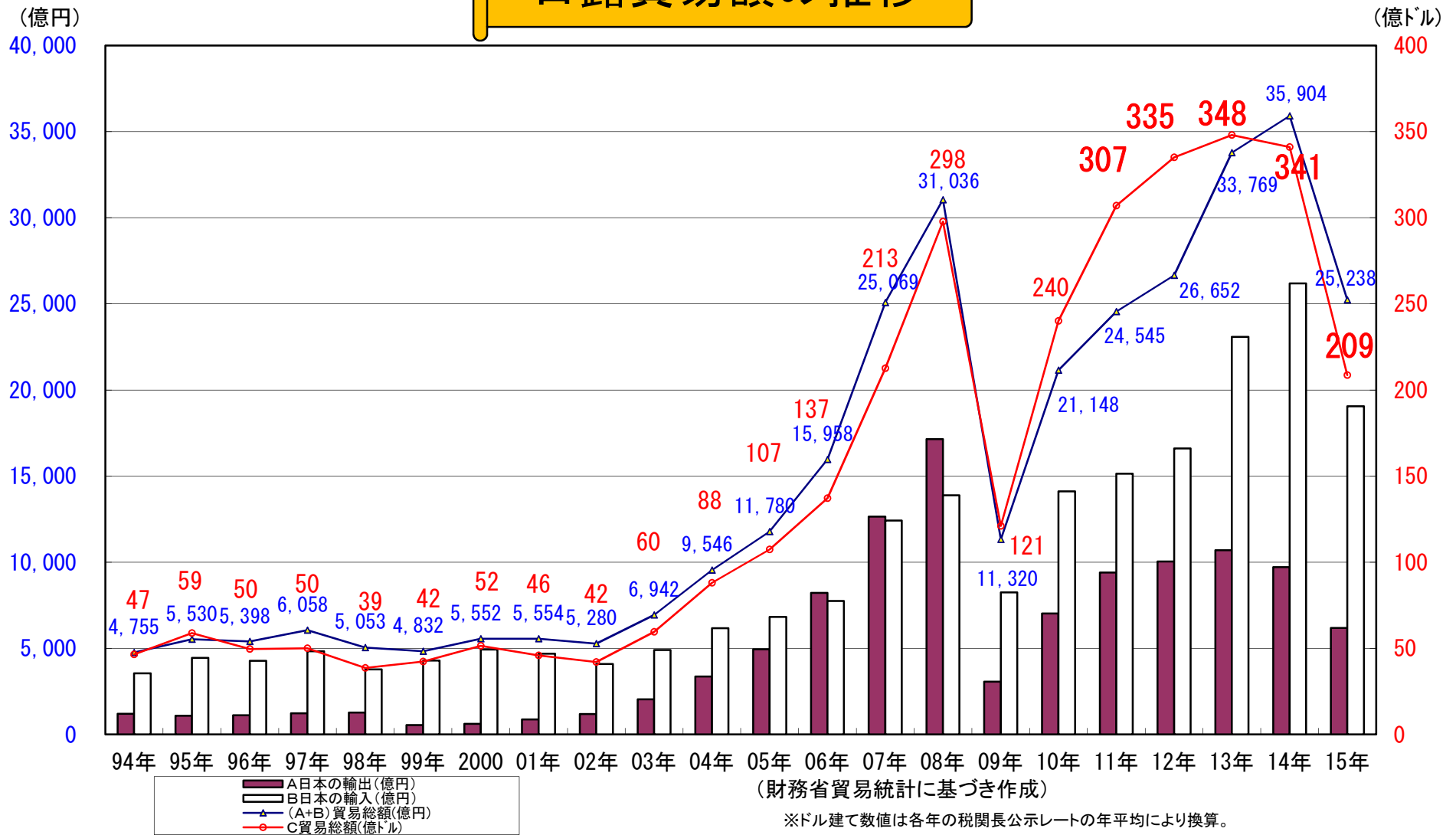


最近のロシア株価・原油価格・ルーブルの動き

- ルーブル・株価は、油価下落の底打ち感に伴い、下落傾向に歯止め。
- ルーブル・レートは77.3674ルーブル/ドル(1/29), 株価(RTS指数)は727.13(1/28), ブレント原油価格は29.82ドル/バレル(1/25)



日露貿易額の推移



ロシアへの我が国企業進出数

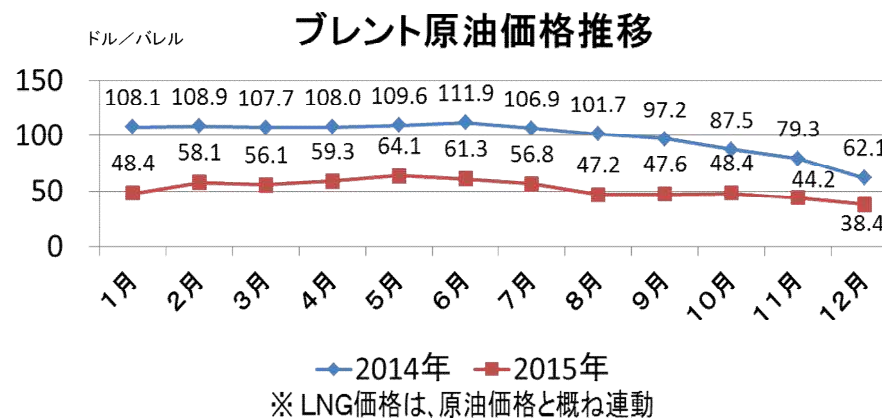
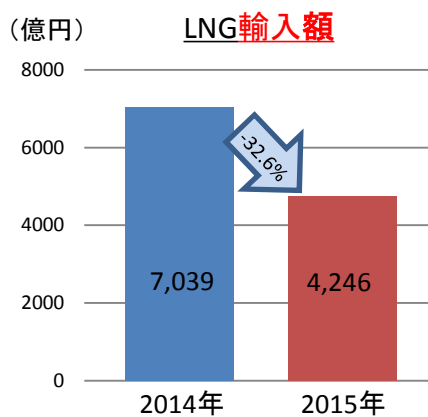
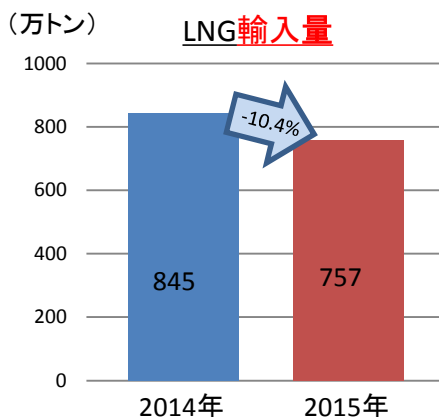
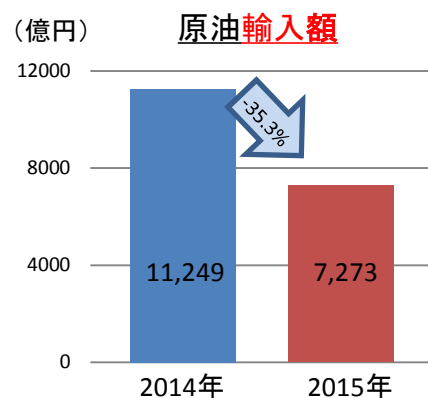
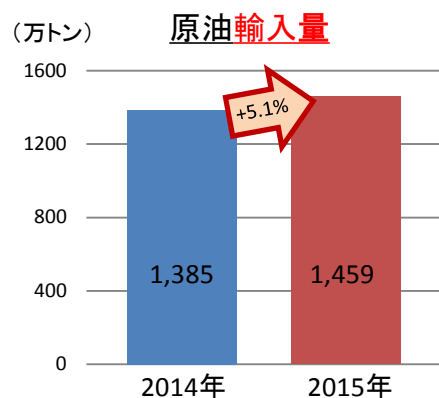
	99年	00年	01年	02年	03年	04年	05年	06年	07年	08年	09年	10年	11年	12年	13年	14年
進出企業数	105	185	192	211	231	269	296	302	349	373	406	427	444	447	425	466
対前年比	—	+80	+7	+19	+20	+38	+27	+6	+47	+24	+33	+21	+17	+3	-22	+41

(外務省海外在留邦人数調査統計に基づき作成)

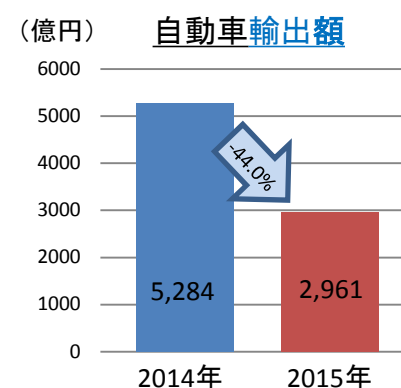
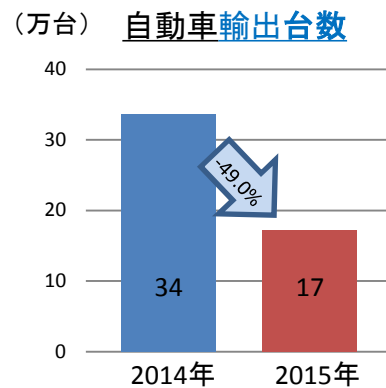
2015年日露貿易の分析

- 輸入額全体の約7割を占めていた原油・LNG(現在は約60%)は、原油輸入量は昨年より増加、LNG輸入量は昨年より減少しているが、油価下落のため、輸入額はそれぞれ大きく減少。
- 従来、輸出額全体の約6割を占めていた自動車(現在は約48%)は、油価下落やルーブル安に伴うロシア経済の低迷を受けて、輸出台数、輸出額ともに大きく減少。

2015年の対露原油・LNG輸入量と輸入額



2015年の対露自動車輸出台数と輸出額



【参考】主要国の対露貿易の現状(2015年1-11月)

- G7に中国を加えた主要8カ国の中で、ロシア貿易総額の減少幅(-33.7%)よりも対露貿易額の減少幅が小さかった国は、**米国(-28.2%)**、**中国(-28.7%)**、**日本(-31.5%)**の3カ国。(ドル建て、ロシア側の統計)

出典: ロシア国家統計庁
単位: 億米ドル

2015年1-11月のロシアの貿易実績

■ ロシアへの輸入
■ ロシアからの輸出

