

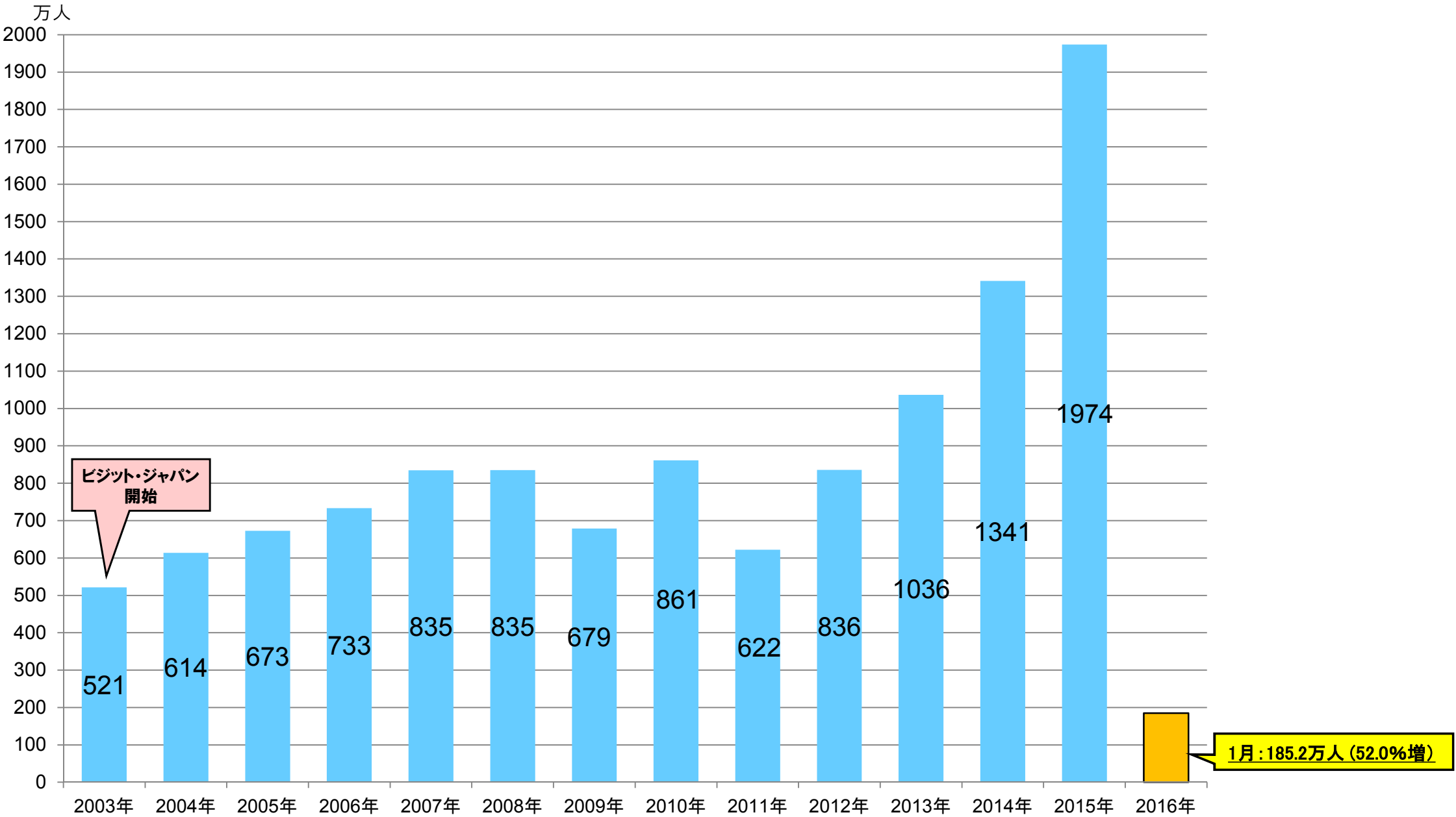
# 1. 観光を巡る状況について

---

観 光 庁  
平成28年2月29日

## **(1) 観光を取り巻く状況**

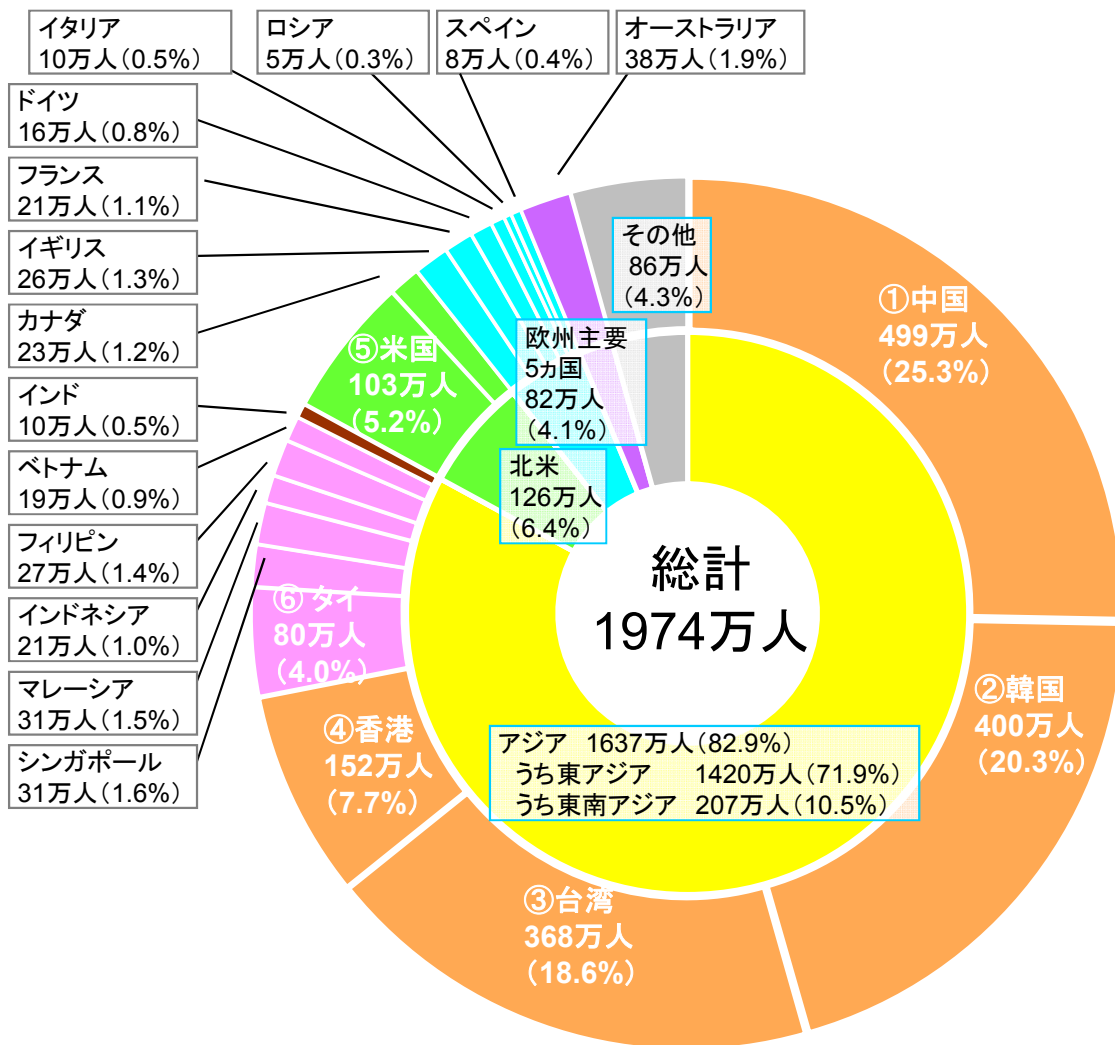
# 訪日外国人旅行者数の推移



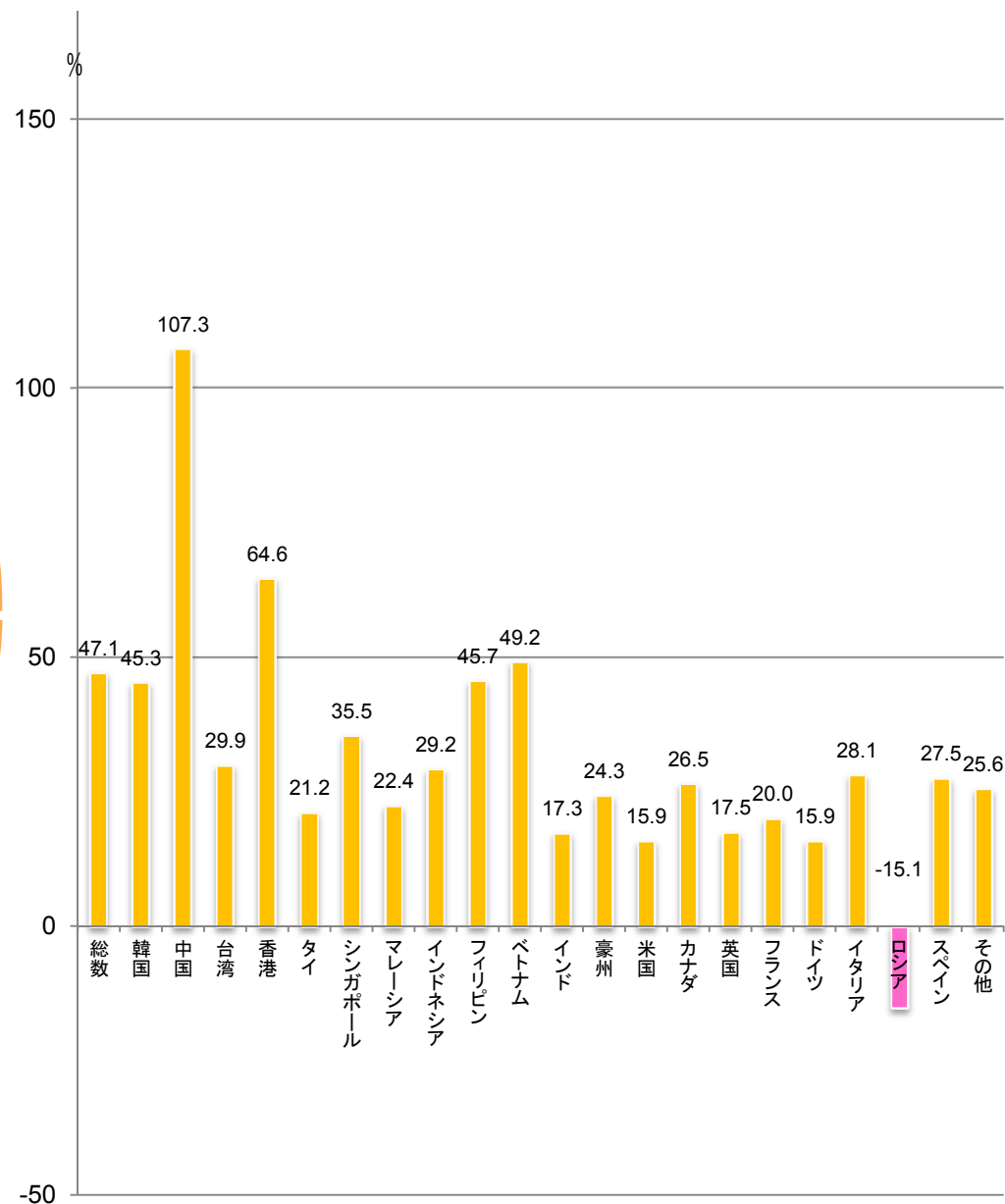
注) 2016年1月の値は推計値、%は対前年(2015年)同月比

出典: JNTO(日本政府観光局)

## 2015年訪日外国人旅行者数及び割合 （推計値）



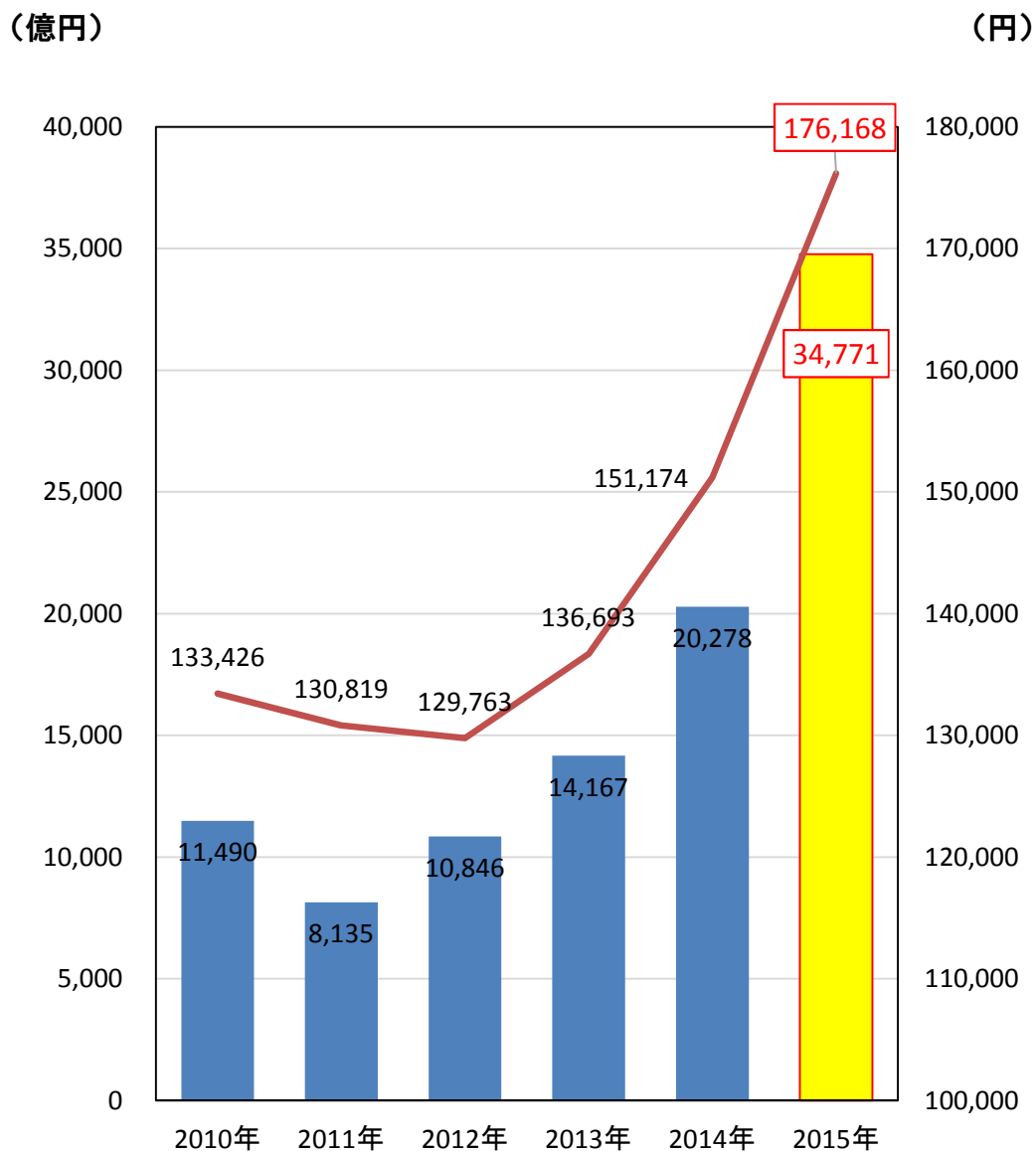
## 市場別増減率 （2015年1～12月の前年同期比）



※ ( )内は、訪日外国人旅行者数全体に対するシェア  
 ※ その他には、アジア、欧州等各地域の国であっても記載のない国・地域が含まれる。  
 ※ 数値は、それぞれ四捨五入によっているため、端数において合計とは合致しない場合がある。  
 ※ 日本政府観光局(JNTO)資料より観光庁作成

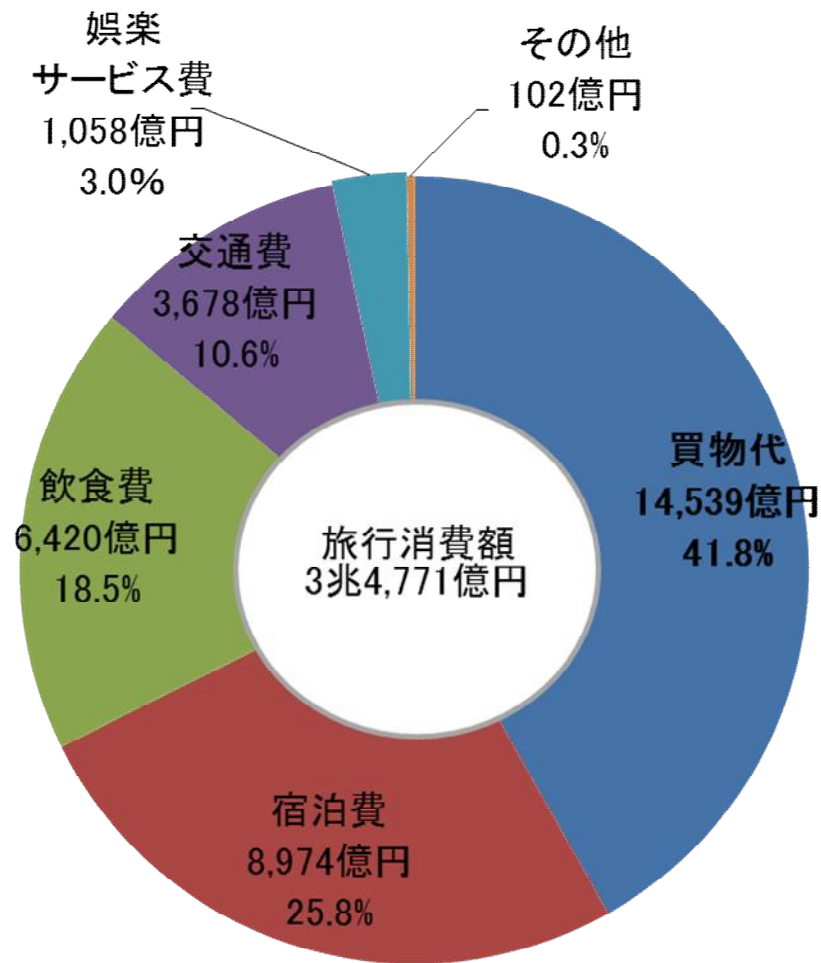
# 2015年の訪日外国人旅行消費額（速報値）

## 年間の旅行消費額と1人当たり旅行支出の推移



■ 旅行消費額(億円)・左目盛    — 1人当たり旅行支出額(円/人)・右目盛

## 費目別訪日外国人旅行消費額

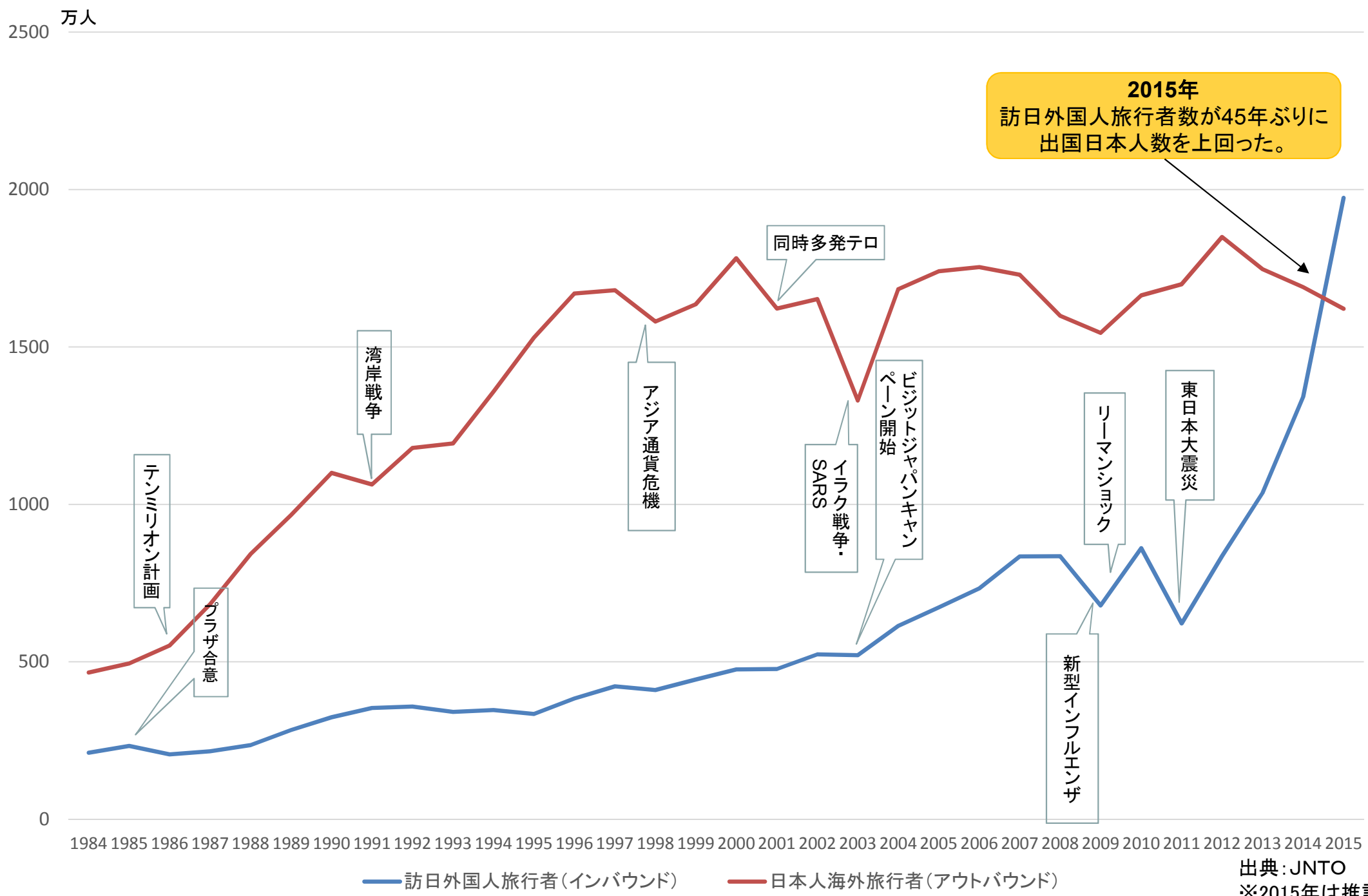


(参考)

### 【費目別旅行支出】

国籍	旅行支出 総額	宿泊費	飲食費	交通費	娯楽 サービス費	買物代	その他	(円/人)
中国	283,842	50,115	42,307	21,908	6,308	161,974	1,230	
韓国	75,169	22,495	18,203	8,421	3,306	22,195	549	
台湾	141,620	36,048	25,794	15,286	4,965	59,500	28	
米国	175,554	74,017	40,889	25,465	5,883	29,247	53	
全国籍	176,168	45,465	32,528	18,635	5,359	73,663	518	

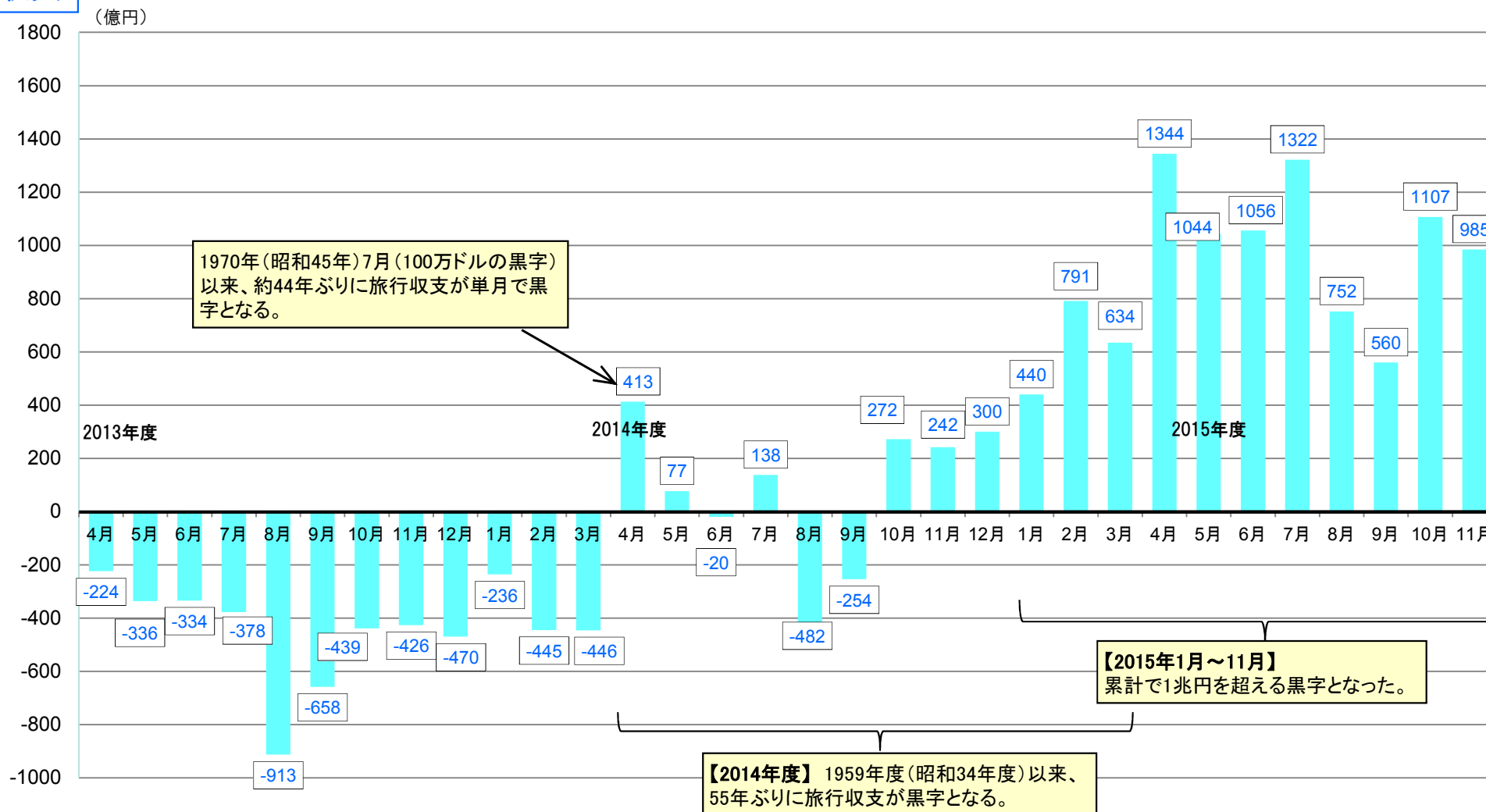
# 日本のインバウンド・アウトバウンドの推移



# 国際旅行収支の改善

- ビジット・ジャパン事業を2003年に開始して以来、国際旅行収支は改善。
- 2014年度は、1959年度(昭和34年度)以来55年ぶりに黒字(2,551億円)。
- 2015年11月は訪日外国人数が出国日本人数を上回った結果、11月として過去最大となる985億円の黒字となった。

## 旅行収支



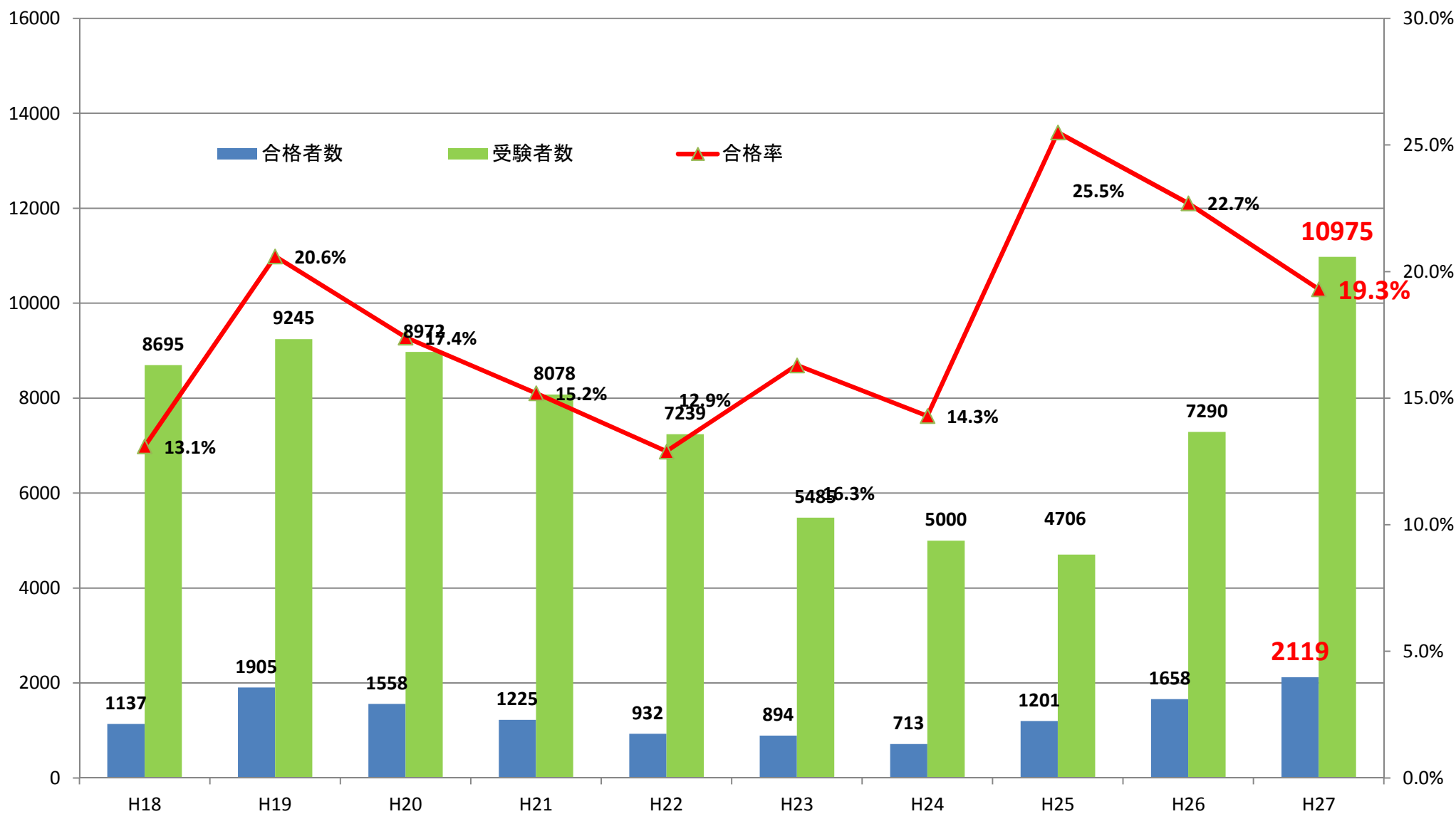
出典: 旅行収支・・・財務省国際収支統計、 訪日外国人旅行者数・・・日本政府観光局(JNTO)訪日外客数、日本人出国者数・・・法務省出入国管理統計  
 注) 旅行収支における2015年7月～9月の値は速報値、2014年1月～12月、2015年1月～6月の値は第2次速報値、2013年以前の値は確報値

## **(2)平成27年度通訳案内士試験の結果**



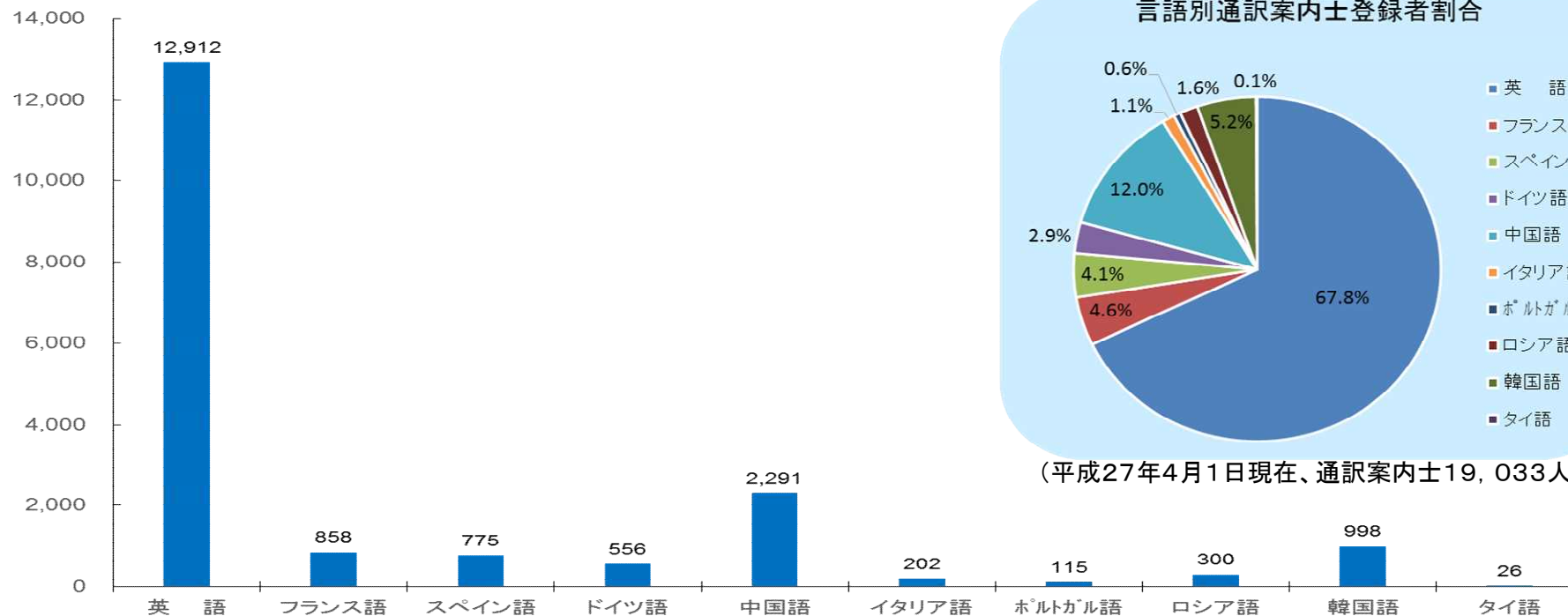
# 通訳案内士試験受験者数等の推移

○ 合格者数は、対前年比+27.8%増加し、過去最高の2,119名



# 言語別の資格取得者数との比較

= 言語別の資格取得者数 =



= 平成27年度通訳案内士試験 受験者及び合格者数 =

	英語	フランス語	スペイン語	ドイツ語	中国語	イタリア語	ポルトガル語	ロシア語	韓国語	タイ語	小計
受験者 (割合)	8,491 (77.4%)	321 (2.9%)	235 (2.1%)	99 (0.9%)	1,200 (10.9%)	80 (0.7%)	72 (0.7%)	103 (0.9%)	323 (2.9%)	51 (0.5%)	10,975
最終合格者	1,822	71	43	24	86	4	15	10	40	4	2,119
合格率	21.5%	22.1%	18.3%	24.2%	7.2%	5.0%	20.8	9.7%	12.4%	7.8%	19.3%