

船上におけるスマホの使い方ガイドブック（案）

※レイアウトやイラストは別途検討する

1. スマホの便利な機能

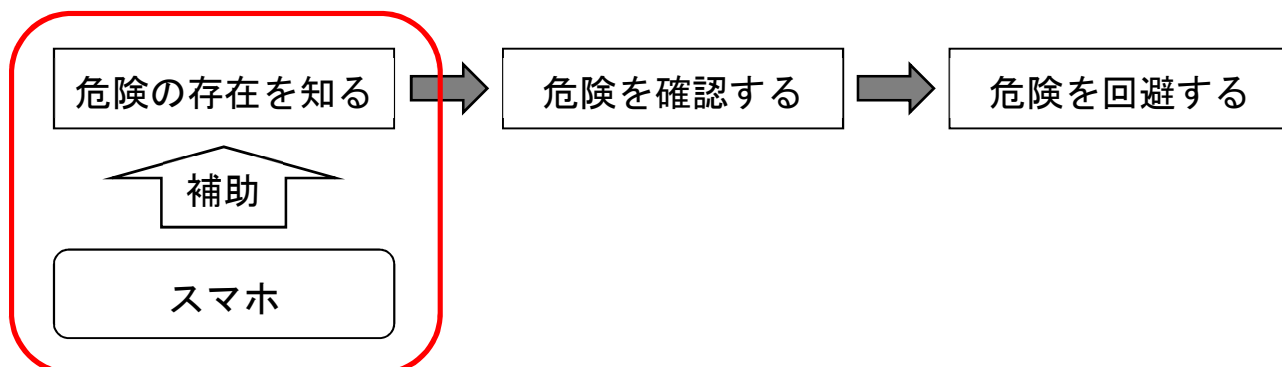
船上で使えるスマホアプリには、他船の接近を知らせてくれたり、危険な海域を知らせてくれたりするなど、安全な操船を補助してくれるものがあります。しかし、使い方を誤ると事故に繋がってしまうことも考えられます。

このガイドブックでは、便利で安全なスマホアプリを紹介するとともに、スマホを船上で安全に使うためのポイントを紹介します。



2. スマホの役割

スマホには、様々な危険の存在を知らせる機能がありますが、危険を知った後は、必ず自ら状況を確認し、回避しなければなりません。スマホは、「危険の存在を知るための補助」をするものであることを忘れないでください。

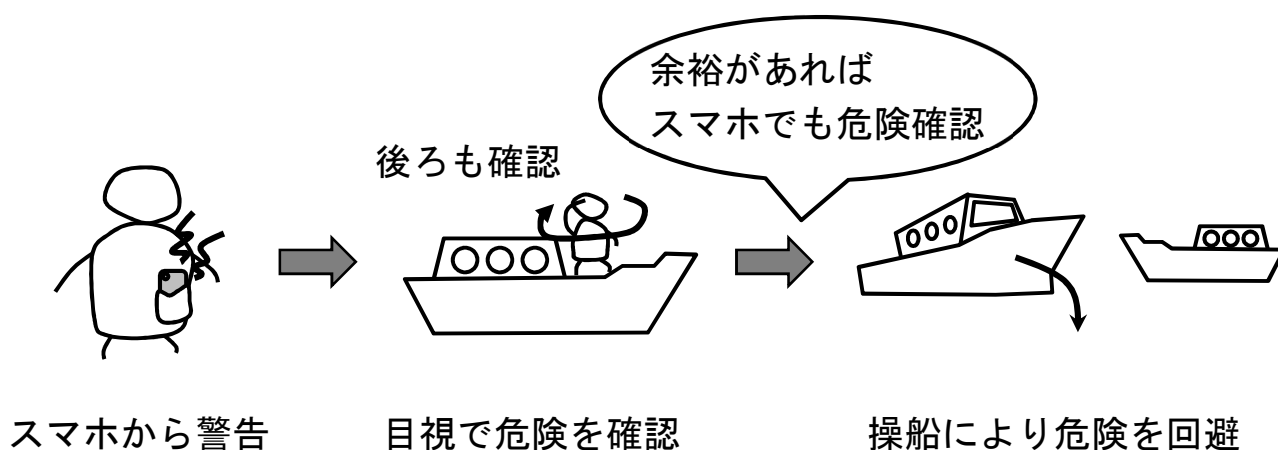


3. スマホの安全な使い方

(1) 身に付けている場合

身に付けているスマホから警告があった場合、まずは目視により危険を把握・確認しましょう。スマホを取り出して見ていると、その間にぶつかってしまう恐れがあります。

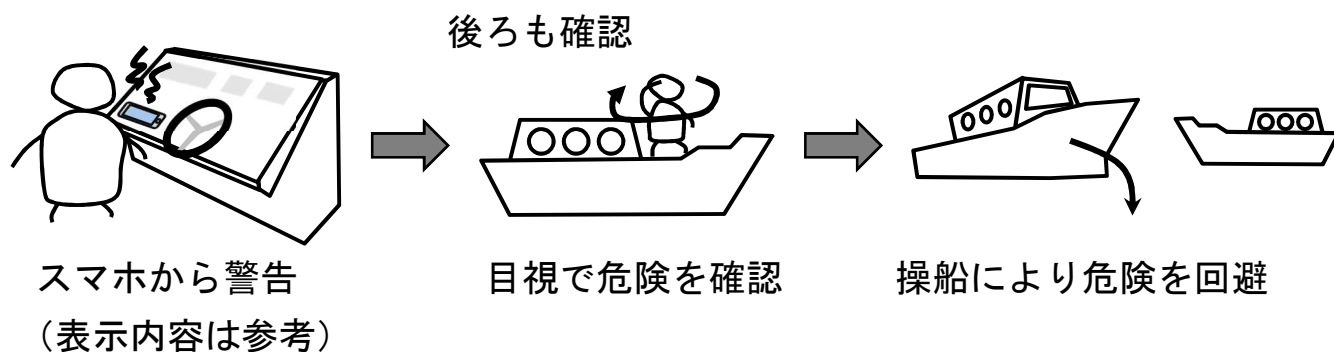
スマホの表示内容は、緊急性が低いことが分かった後に確認しましょう。



(2) 固定している場合

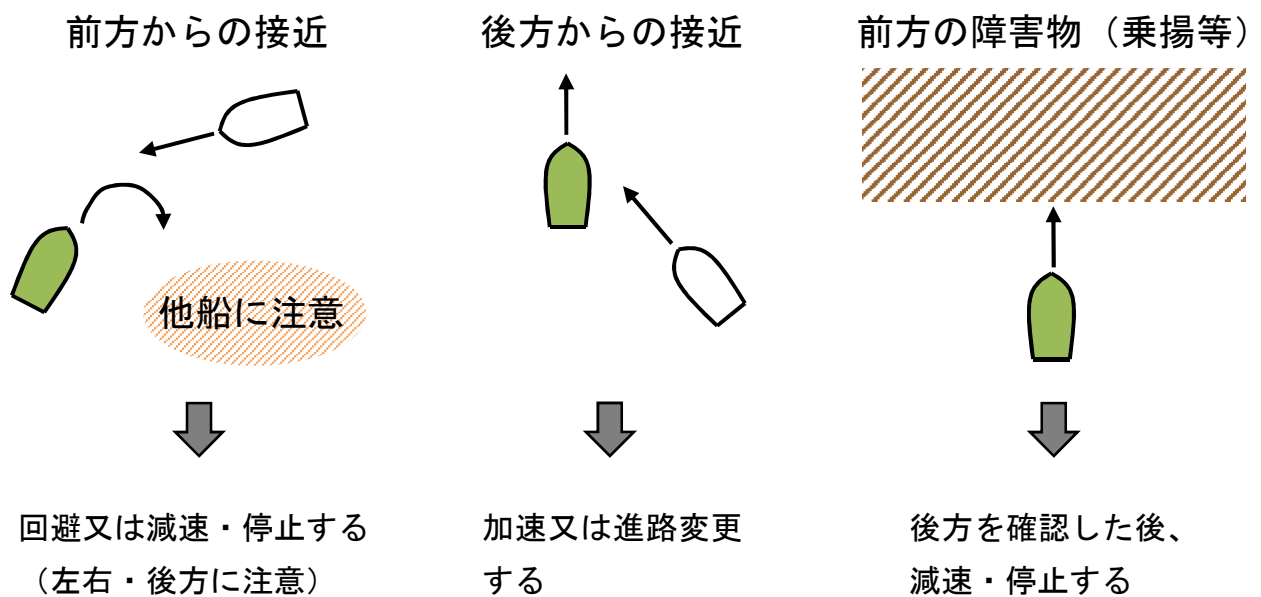
船室内に固定しているスマホから警告があった場合、スマホの表示内容を参考にしつつ、目視により危険を把握・確認しましょう。

スマホの表示内容だけで判断するのではなく、自ら危険を確認してください。



回避の例

スマホからの警告を受けて単に減速すると、後ろから船が近づいていて逆に危ないケースもあります。前方・後方を確認して危険を把握した上で、海上交通ルールに従って、自らの判断により回避しましょう。



4. スマホを使うときの注意点

適切な見張りが大原則！
スマホに集中すると危険！

地図のずれ、GPS位置のずれがあり航海用としては使用できません！

エリア外で電波が突然途切れることがあります！

アプリを持っていない船は画面に表示されません！

いざという時に連絡できるよう電池の消耗に気をつけましょう！

予備バッテリーも活用しましょう！

5. スマホアプリの紹介

(ガイドラインに適合するアプリを紹介)

(1) ○○アプリ

- ・アプリの概要
- ・アプリの機能
- ・アプリの写真
- ・会社名
- ・入手先のリンク

機能	
他船接近警告	★
危険海域警告	★
気象海象情報	—
緊急連絡	★
相互連絡	—