

施工体系に係るアンケート調査

記入要領

(元請用)

平成28年12月

【目 次】

1. はじめに.....	1
2. 共通事項.....	1
2.1 アンケート調査票の配布とご提出.....	1
2.2 アンケート調査票の回答期限.....	2
2.3 アンケート調査票の基本的な回答方法.....	3
3. 設問別回答方法と解説.....	5
1. 回答者属性について.....	5
2. 自社情報について.....	7
3. 主任（監理）技術者情報について.....	9
4. 主任（監理）技術者以外の技術者情報について.....	10
5. 技能労働者情報について.....	10
6. 下請情報について.....	11

1. はじめに

この度は「施工体系に係るアンケート調査」にご協力をいただきありがとうございます。

本調査は建設業の構造的な課題検討のために、下請構造の実態把握を目的としたもので、この目的以外のためにご提出いただく回答を使用することはありません。また、匿名で実施していることから貴社の名前が出ることは一切ありませんので、現場における実態をそのままご回答下さい。

なお、調査受託者から国土交通省への報告はアンケートの回答のみとし、回答のご提出に当り使用されるメールアドレスやメールの内容、FAX 番号等の情報は弊社（株式会社建設技術研究所）担当者限りとし、お手数をおかけしますが、ご協力のほど宜しくお願い致します。

調査主体

〒100-8918

東京都千代田区霞が関 2-1-3

国土交通省 土地・建設産業局 建設業課

調査受託者

〒103-8430

東京都中央区日本橋浜町 3-21-1（日本橋浜町 F タワー）

株式会社建設技術研究所 東京本社 マネジメント技術部

担当 入野 忠宏

副担当 遠藤 健司、壽田 健一

現場 ID が数字の場合 (E-mail : juusou@ctie.co.jp)

現場 ID がアルファベットの場合 (E-mail : juusou2@ctie.co.jp)

TEL 03-3668-4591 FAX 03-3668-4612

2. 共通事項

2.1 アンケート調査票の配布とご提出

配布手順

1. 調査受託者から元請企業様あてに、現場／企業 ID を付与した施工体系図を、電子メールにて配布します。
2. 元請企業様から下請企業様あてに、現場／企業 ID の通知と本要領の配布をお願いします。
3. 下請企業様から再下請企業様あてにも同様に、現場／企業 ID の通知と本要領の配布をお願いします。

なお、元請企業様から直接通知・配布いただいても構いません。

※ 配布する下請企業様、再下請企業様（すなわちアンケートの回答を行って頂く方）は、配布時点において現場に入場している建設企業様のみで結構です。ご提出いただいた体系図において、①斜線が引かれているなど明らかに工期を終えているとみられる企業様、②警備や運搬等の建設工事でない内容を受託している企業様 には、分かる限りで ID を付与していませんが、ID が付与されている企業様についても、配布時点において既に工期を終えているか、建設工事を請け負っていないければ、その企業様への配布の必要はありません。

4. 本要領を受領された全ての方は、以下の URL からアンケート調査票等の資料をダウンロードし、アンケート調査票への回答をお願いします。

ダウンロード用 URL

http://www.mlit.go.jp/totikensangyo/const/totikensangyo_const_tk1_000132.html

上記 URL の QR コード

アンケート調査票等の資料

- ①アンケート調査票の様式（元請用・下請用）
- ②アンケート記入要領（元請用・下請用）
- ③アンケート記入例（元請用・下請用）



なお、貴社の下請企業様が上記 URL からダウンロードできる環境にない場合は、大変恐れ入りますが、下請企業様分の資料を印刷してお渡し下さいますよう、何卒ご協力のほどお願い致します。

回答のご提出手順

本アンケート調査票の回収は、直接、上記、株式会社建設技術研究所（担当：入野）宛のメールアドレス（現場 ID が数字の場合：juusou@ctie.co.jp、現場 ID がアルファベットの場合：juusou2@ctie.co.jp）又は FAX（03-3668-4612）に送付をお願いします。

※図.1 アンケート調査フローも併せて参照願います

2.2 アンケート調査票の回答期限

記入済みのアンケート調査票は、まことに勝手ながら平成 29 年 1 月 27 日（金）までに送付をお願い致します。

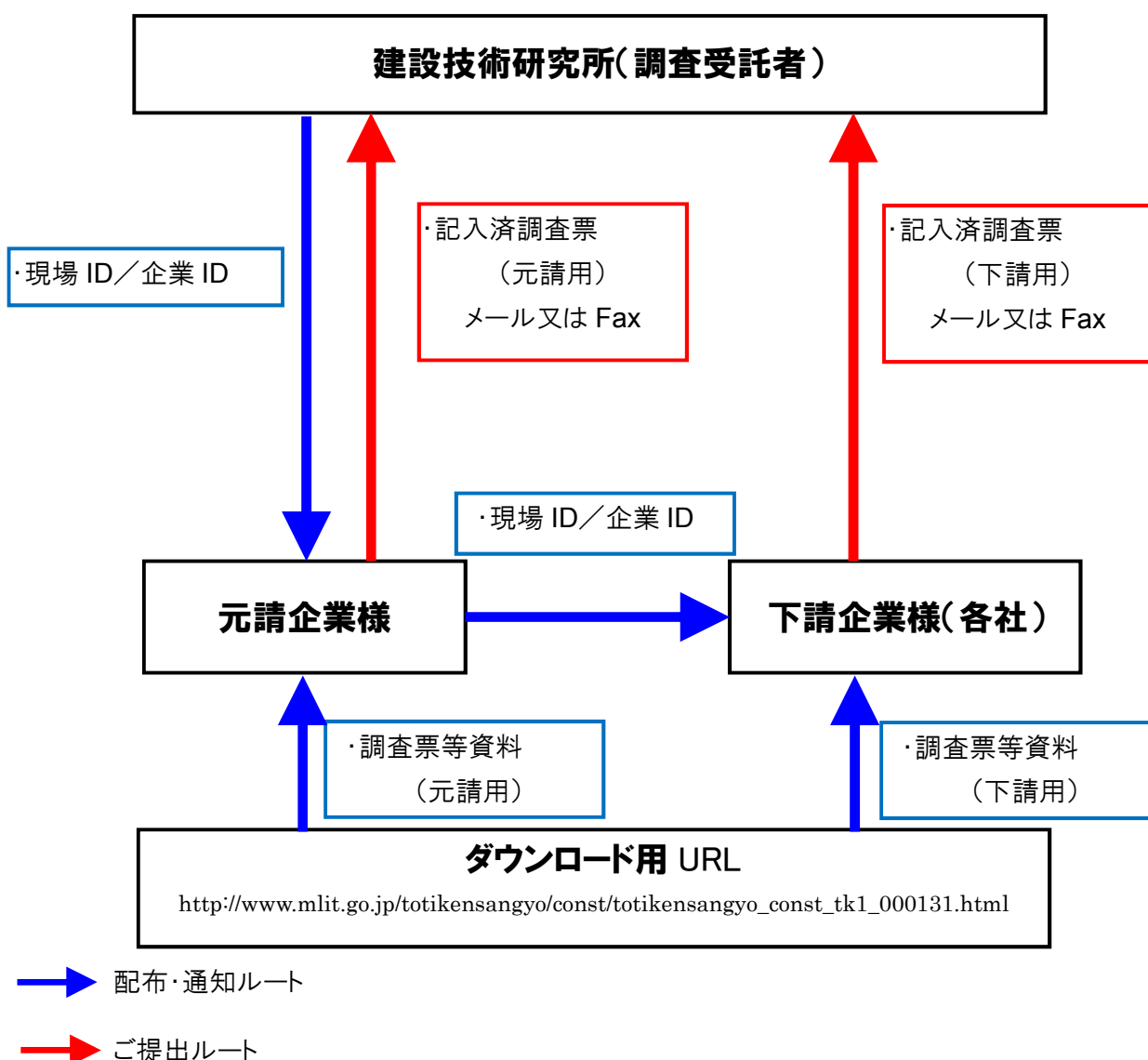






図 1 アンケート調査フロー

2.3 アンケート調査票の基本的な回答方法

(1) 回答方法

1) 回答の入力

調査票の回答欄は以下のとおりに区分されます。区分に応じた方法にて回答をお願いします。

回答欄の分類		回答方法
(a) 選択式回答（択一）		・設問単位で設定したグループ内で1つのしか選択できない チェックボックスを使用しています。
(b) 選択式回答（複数選択）		・複数選択が可能なチェックボックスを使用しています。
(c) 記述式回答		・数値や文章を直接入力します。 ・数値による入力箇所は半角数値のみとし、文字列を禁止する入力制限を設定しています。
(d) 回答不要		・回答が不要な箇所に表示されます。 ・他の設問の回答結果に応じて要・不要を判定します。

a) 選択式回答（択一）

⑧下請比率

請負代金額に対する下請代金合計額の比率を回答してください。（※10%単位で回答願います）

回答欄(択一)

- 10%以内
- 10%を超え20%以内
- 20%を超え30%以内
- 30%を超え40%以内
- 40%を超え50%以内
- 50%を超え60%以内
- 60%を超え70%以内
- 70%を超える

3

該当する選択肢をクリックしてください。

回答を削除する場合は、各設問の右上のセルを選択して消去して下さい。

b) 選択式回答（複数選択）

②主任技術者の要件資格等

<建設業法に基づく主任技術者資格>

配置した技術者に対して、この現場で求められた資格について該当する資格に「○」を選択してください。

※この現場で求められた資格とは、建設業法における業種ごとに定められた配置技術者として必要な資格を指します。

※資格名を優先的に選択し、「保有資格なし(実務経験年数に基づく資格者)」を選択した場合はそれ以外の資格を選択しないでください。

	資格名	この現場で求められた資格(複数回答可)
技術検定	1級建設機械施工技士	
	2級建設機械施工技士	
	1級土木施工管理技士	
	2級土木施工管理技士	
	1級建築施工管理技士	○
	2級建築施工管理技士	
	1級電気工事施工管理技士	
	2級電気工事施工管理技士	
建築士	2級造園施工管理技士	
	1級建築士	○
	2級建築士	
	木造建築士	

フルタブから「○」を選択して下さい。
削除する場合は、セルを選択して消去して下さい。

②下請の工事内容

自身の請け負った契約のうち、下請に発注した工種について以下に回答してください。(73項目からチェック 複数回答可)

工種(チェック)		工種(チェック)	
1	<input type="checkbox"/> 仮設	45	<input type="checkbox"/> 配管工事
2	<input type="checkbox"/> 土工	46	<input type="checkbox"/> 配管付属品
3	<input type="checkbox"/> 地業	47	<input type="checkbox"/> 保温工事
4	<input type="checkbox"/> 鉄筋	48	<input type="checkbox"/> 塗装及び防錆工事
5	<input type="checkbox"/> コンクリート	49	<input type="checkbox"/> 機器搬入
6	<input type="checkbox"/> 型枠	50	<input type="checkbox"/> 総合調整
7	<input type="checkbox"/> 鉄骨	51	<input type="checkbox"/> 土工
8	<input type="checkbox"/> 既製コンクリート	52	<input type="checkbox"/> コンクリート工事・その他
9	<input type="checkbox"/> 防水	53	<input type="checkbox"/> ポンプ類
10	<input type="checkbox"/> 石	54	<input type="checkbox"/> ボイラー及び付属機器設備
11	<input type="checkbox"/> タイル	55	<input type="checkbox"/> 冷凍機設備
12	<input type="checkbox"/> 木工	56	<input type="checkbox"/> 空気調和機設備
13	<input type="checkbox"/> 屋根及びとい	57	<input type="checkbox"/> ダクト設備
14	<input type="checkbox"/> 金属	58	<input type="checkbox"/> 弁装置類
15	<input type="checkbox"/> 左官	59	<input type="checkbox"/> 自動制御設備
16	<input type="checkbox"/> 建具	60	<input type="checkbox"/> 衛生器具設備
17	<input type="checkbox"/> 塗装	61	<input type="checkbox"/> 給水設備
18	<input type="checkbox"/> 内外装	62	<input type="checkbox"/> 排水設備
19	<input type="checkbox"/> 仕上ユニット	63	<input type="checkbox"/> 樹類
20	<input type="checkbox"/> 構内舗装	64	<input type="checkbox"/> 給湯設備
21	<input type="checkbox"/> 植栽		<input type="checkbox"/> 火設備
22	<input type="checkbox"/> 撤去		<input type="checkbox"/> 房機器設備
23	<input type="checkbox"/> 外壁改修		<input type="checkbox"/> 器搬出
24	<input type="checkbox"/> 配管工事	68	<input type="checkbox"/> はつり工事
25	<input type="checkbox"/> 配線工事	69	<input type="checkbox"/> ダクト工事

該当する選択肢をクリックしてください。
再度クリックするとチェックが消えます。

c) 記述式回答

③自社資本金、完工高

貴社の資本金及び直近年度の完工高を記入してください。(※100万円単位で回答願います)

(※完工高は、全社(国内の事業所のみ)の完工高を回答願います)

直接、文字や数値を入力してください。

(※共同企業体の場合は代表幹事会社の資本金及び完工高を回答願います)

資本金		税抜き: 百万円)
完工高		税抜き: 百万円)

d) 回答不要

①主任(監理)技術者の雇用形態

調査時点において本現場に配置している主任(監理)技術者の雇用形態を選択してください。

<雇用形態>

回答欄(択一)

- 正社員
- 契約社員(有限労働契約)
- 出向社員(建設業者である親会社、連結子会社からの出向社員)
- パートタイム社員(アルバイト社員 含む)
- その他の雇用形態

回答が不要な欄はグレーのハッチングがかかっています。
(この場合は、上記設問で「その他の雇用形態」を選択するとハッチが消えます。)

※本設問での「出向」とは出向先会社(貴社)との雇用契約に基づき勤務する人となります

上記で「その他の雇用形態」と回答された場合の具体的な内容を回答してください。

回答欄(記述)

3. 設問別回答方法と解説

※以降、設問内容は下線部分であり、回答時の解説および注意事項は設問の下段（中点・）部に記載しています。

1. 回答者属性について

①現場所在地（ID）

本調査に当たり事前に通知された現場所在 ID 情報を記入してください（記述）

- ・ ID は国土交通省から、元請企業に通知していますので、元請企業に確認の上記入願います。

②企業（ID）

本調査に当たり事前に通知された企業 ID 情報を記入してください（記述）

- ・ ID は国土交通省から、元請企業に通知していますので、元請企業に確認の上記入願います。
- ・ 1つ目の入力スペースには1. ①で回答した現場所在 ID を入力し、2つ目以降の入力スペースに企業 ID を入力して下さい。
- ・ 元請企業の企業 ID は、「00-00-00-00-00」になります。

③企業構成

本工事を実施している企業構成を回答してください（択一）

上記で「共同企業体」と回答された場合は、構成会社数を記入してください（記述）

④工事内容

この現場における工事内容として、建物種別、新営/改修の別、施工段階、主な構造、延べ床面積、階数を回答してください（択一・複数選択・記述）

- ・ 建物種別は、建設工事受注動態統計調査における工事種類種別（表 1）に基づき回答願います。
- ・ 施工段階は、調査時点において主として行っている段階を回答願います。

表 1

建物種別	具体的な例
住宅	一戸建住宅、共同住宅（アパート、マンション）、寮、寄宿舍、合宿所や研修所の宿泊棟等の建築物 住宅に付帯する物置、トイレ、土蔵等の付属建築物
事務所	事務所、守衛所、受付・案内所、事務計算センター等の建築物（営業・窓口業務を行う建築物を含みます） 商社、銀行・証券・保険等の金融会社、旅行代理店、電話局、放送局、弁護士事務所や特許事務所、不動産事務所、農業協同組合、公告代理店、新聞・雑誌出版社、結婚相談所等の建物
店舗	百貨店、スーパー、ディスカウントショップ、リサイクルショップ、新車・中古車販売店、コンビニ、ガソリンスタンド、居酒屋、レストラン、喫茶店、銭湯、セレモニーセンター等の建物

建物種別	具体的な例
工場・発電所	工場又はその構内諸建築物（なお、宿舍や病院、店舗等、他の建物種別に区分されるものは除きます） 商品梱包所、荷造所、物品検査場、作業制御場、ポンプ場、地域冷暖房施設、ゴミ焼却場、汚物処理場等の工事・発電所関係建物 発電所、変電所又はそれらに類する建築物やその附属建築物（なお、事務等や病棟等、他の建物種別に区分される建築物は除きます）
倉庫・物流施設	倉庫（レンタルも含みます）、冷凍貯蔵庫、備蓄基地等の建物 営業倉庫、農業倉庫、保税倉庫等の建物 卸売市場、物流センター、配送センター、トラックターミナル等の建物
教育・研究・文化施設	校舎、講堂、塾・予備校、幼稚園、教習所、研究所、資料館、博物館、美術館、水族館、動物園、図書館、コンサートホール、舞踏場、試験場、観測場、職業訓練校、コンベンションセンター、公会堂、博覧会施設、体育館等の建物 ※研究所の宿泊棟は「住宅」に区分します。
医療・福祉施設	病院、医院、診療所、リハビリセンター、助産所、母子生活支援施設、養護施設、児童館、老人ホーム、介護センター、保育所、託児所、孤児院、身体障害者施設等の建物

※複合建築物の場合は、その占有面積の割合が大きい建物種別に区分してください。

⑤概ねの請負代金額

この現場における貴社の概ねの請負代金額を回答してください（記述）

- ・契約変更や追加契約等を含み、この現場を施工するための請負代金額の合計値を 100 万円単位で回答願います。
- ・請負代金額は、調査時点の金額を回答願います。

⑥工期

この現場における貴社の施工体制台帳に記載されている工期を回答してください（記述）

- ・月数で回答願います。
- ・施工体制台帳に記載されている工期を回答願います。

⑦概ねの下請比率

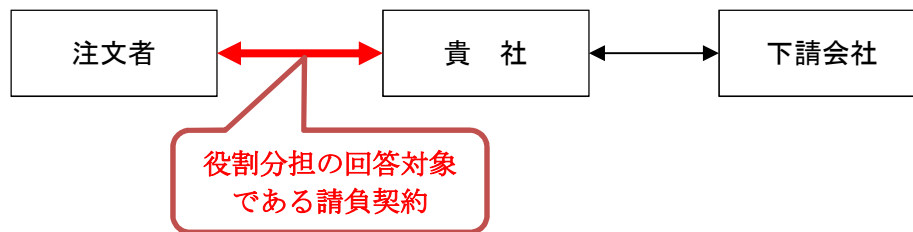
請負代金額に対する概ねの下請代金合計額の比率を回答してください（択一）

- ・契約内容が、材料を含めた工事の発注（材・工含み）もしくは、材料を含まない工事の発注（工のみ）に係らず、今後、発注予定の金額を含めた下請代金と請負代金の概ねの比率を 10%単位で回答願います。
- ・下請比率の算出は、調査時点における請負代金に対する下請代金の比率とし、実行予算ベース（概算）で結構です。

⑧自社の工事内容についての役割分担

貴社が注文者から請け負った契約について、以下の役割（業務内容）を主に実施している方を選択してください（役割毎に択一）

- ・本設問は、「**注文者から請け負った契約**」について、**以下の役割を直接的に実施している方**を回答願います。なお、設問6. ③は「下請に注文している契約」における役割について回答をお願いしています。
- ・該当する下請企業がない場合には、当該回答欄に記入しないで下さい。
(例えば、「2次下請企業が無い」場合には、「2次下請以下」の欄には記入しないでください)



2. 自社情報について

【技術者と技能労働者の定義】

この調査においては、「技術者」及び「技能労働者」を、以下のとおり定義します。

・技術者

現場において主任（監理）技術者として配置されている人、施工管理（現場における品質・工程・安全・原価の管理 等）を行っている人、および、本社、支店、営業所 等に所属する内勤者であっても、土木、建築等に関する専門的技術に関する知識を有し、現場の（統括）管理、技術営業等を行われている技術系の人を指します。

・技能労働者

主に専門的な実作業に携わっており、型枠や左官、鉄筋といったいわゆる職人さんと言われる仕事のほか、重機の操作などを行う人を指します。

※ 現場において「職長」「世話役」「棒心（芯）：ぼうしん」の方で、施工体制上、主任技術者として配置されている方は、“技術者”とみなします。主任技術者として配置されていない方は、主に施工管理に従事している場合は「技術者」、主に実作業に従事している場合は「技能労働者」とみなします（従事する割合の高い方の者として回答願います。）。

①自社の総技術者数

貴社の総技術者数を記入してください（記述）

- ・ 全社（国内の事業所のみ）の内勤者を含めた技術系の常用技術者数（建築職・土木職を含む）を回答願います。
- ・ 共同企業体の場合は代表幹事会社の総技術者数を回答願います。
- ・ 厳密な人数でなくても結構ですが、不明な場合は本社等に確認して回答願います。

② 自社の総技能労働者数

貴社の総技能労働者数を記入してください（記述）

- ・ 全社（国内の事業所のみ）の内勤を含めた技術系の常用労働者数（オペレータ等含み、建築職・土木職を含む）を回答願います。
- ・ 技能労働者がいない場合は「0：ゼロ」と回答願います。
- ・ 共同企業体の場合は代表幹事会社の総技能労働者数を回答願います。
- ・ 厳密な人数でなくても結構ですが、不明な場合は本社等に確認して回答願います。

③ 自社資本金、完工高

貴社の資本金及び直近年度の完工高を記入してください（記述）

- ・ 完工高は、全社（国内の事業所のみ）の完工高を 100 万円単位で回答願います。
- ・ 共同企業体の場合は代表幹事会社の資本金及び完工高を回答願います。
- ・ 厳密な金額でなくても結構ですが、不明な場合は本社等に確認して回答願います。

④ 本工事の注文者との年間取引（契約）の割合状況

本工事における自身の請け負った契約の注文者との取引が、③でご回答いただいた貴社の完工高に占める割合について以下より選択してください（択一）

- ・ 回答は、直近年度の完工高に占める割合とし、当該年度に取引が無い場合は「年間 5%以内の取引がある」を選択してください。
- ・ 取引（契約）状況は、金額ベースでの、全社（国内の事業所のみ）の取引（契約）割合を回答願います。
- ・ 共同企業体の場合は代表幹事会社の割合状況を回答願います。
- ・ 不明な場合は本社等に確認して回答願います。

⑤ この現場における自社の技術者数

貴社が配置した本現場における技術者数を記入してください（記述）

- ・ 調査時点において本現場に配置している技術者数を回答願います。なお、調査時点において作業が無い場合は、直近、作業時点（片付のみ等除く、通常作業時）の体制について回答願います。
- ・ 共同企業体の場合は構成会社の技術者を含め、本現場に配置している技術者数を回答願います。

⑥ この現場における自社の技能労働者数

貴社が配置した本現場における技能労働者数を記入してください（記述）

- ・ 調査時点において本現場に配置している技能労働者数を回答願います。なお、調査時点において作業が無い場合は、直近、作業時点（片付のみ等除く、通常作業時）の体制について回答願います。
- ・ 技能労働者がいない場合は「0：ゼロ」と回答願います。
- ・ 共同企業体の場合は構成会社の技能労働者を含め、本現場に配置している技能労働者数を回答願います。

3. 主任（監理）技術者情報について

①主任（監理）技術者の雇用形態

調査時点において本現場に配置している主任（監理）技術者の雇用形態を選択してください（択一）

- ・本設問での「出向」とは出向元事業主との雇用契約があるだけでなく、出向元事業主と出向先事業主との間の出向契約により、出向労働者を出向先事業主に雇用させることを約して行われる、いわゆる「在籍出向」を指します。
- ・出向先会社（貴社）との雇用契約に基づき勤務する、いわゆる「転籍出向」の場合は、「正社員」と回答願います。

上記で「その他の雇用形態」と回答された場合の具体的な内容を回答してください（記述）

②主任（監理）技術者の要件資格等

<建設業法に基づく主任（監理）技術者資格>

配置した技術者に対して、この現場で求められた資格について該当する資格に「○」を選択してください（複数選択）

- ・この現場で求められた資格とは、建設業法における業種ごとに定められた配置技術者として必要な資格を指します。
- ・資格名を優先的に選択し、「保有資格なし（実務経験年数に基づく資格者）」を選択した場合はそれ以外の資格を選択しないでください。

上記で「その他」と回答された場合の具体的な内容を回答してください（記述）

上記で「保有資格なし（実務経験年数に基づく資格者）」と回答された場合、発注者から求められた実務経験の証明書類の内容を回答してください（記述）

<その他の資格・要件>

技術者に対して、発注者から上記以外に求められた資格又は資格以外の要件がある場合は、その内容を具体的に回答してください（記述）

4. 主任（監理）技術者以外の技術者情報について

①主任（監理）技術者以外の技術者の雇用形態

調査時点において本現場に配置している主任（監理）技術者以外の技術者について雇用形態毎の人数を記入して下さい。また、そのうち貴社にて雇用保険料を支払っている人数、雇用保険適用除外者数等を記入して下さい（記述）

- ・調査時点において作業が無い場合は、直近、作業時点（片付作業のみ等除く、通常作業時）の体制について回答願います。
- ・共同企業体の場合は構成会社の技術者を含め、本現場に配置している技術者について回答願います。
- ・貴社が雇用保険料を支払っている人数について回答願います。
- ・本設問での「出向」とは出向元事業主との雇用契約があるだけでなく、出向元事業主と出向先事業主との間の出向契約により、出向労働者を出向先事業主に雇用させることを約して行われる、いわゆる「在籍出向」を指します。
- ・出向先会社（貴社）との雇用契約に基づき勤務する、いわゆる「転籍出向」の場合は、「正社員」と回答願います。
- ・「派遣」とは派遣元会社との雇用契約に基づき勤務する人としてします。
- ・貴社による雇用保険の支払い人数には、日雇雇用保険に加入している人も含めます。
- ・雇用保険料適用除外者とは、会社役員等、事業主、一人親方、65歳以上で新たに雇用される人（65歳になる前からその会社で働いていて引き続き雇用される人は、適用除外者にはなりません。）とします。

上記で「その他の雇用形態」と回答された場合の具体的な内容を回答してください（記述）

5. 技能労働者情報について

①この現場における自社の技能労働者の班数

調査時点において本現場に貴社が自ら施工する工事に配置した技能労働者の班数を記入してください（記述）

- ・本設問の回答班数は貴社の作業員名簿に記載されている労働者の班が対象です。下請に発注している工事に係る技能労働者の属する班は含みません。
- ・調査時点において作業が無い場合は、直近、作業時点（片付作業のみ等除く、通常作業時）の体制について回答願います。
- ・自ら施工しない場合や技能労働者がいない場合は「0：ゼロ」と回答願います。

②各班の総人数、施工内容及び雇用形態別の雇用保険支払い状況

班ごとに、総人数、施工内容及び雇用形態別の雇用保険支払い人数を回答してください（記述）

- ・共同企業体の場合は構成会社の技能労働者を含め、本現場に配置している技能労働者について回答願います。
- ・施工内容は 6.下請情報②下請けの工事内容の一覧表にある 73 項目から該当する番号を、主なものを3つまで入力してください。

- ・貴社が雇用保険料を支払っている人数について回答願います。
- ・貴社による雇用保険の支払い人数には、日雇雇用保険に加入している人も含めます。
- ・雇用保険料適用除外者とは、会社役員等、事業主、一人親方、65歳以上で新たに雇用される人（65歳になる前からその会社で働いていて引き続き雇用される人は、適用除外者にはなりません。）とします。
- ・本設問での「常用」とは貴社が請け負っている工事の完成まで継続して現場で施工を行う形態とし、「非常用」とは応援等を指すこととします。

6. 下請情報について

※貴社から直接発注をしている1次下請け企業についてご回答下さい。

※**複数の企業に下請けをしている場合は、下請け企業毎にご回答下さい（回答入力前に下請け企業数分シートを複製してください）。**

①下請企業（ID）

本調査に当たり事前に通知され下請企業 ID 情報を記入してください（記述）

- ・IDは国土交通省から、元請企業に通知していますので、元請企業に確認の上記入願います。
- ・1つ目の入力スペースには1. □で回答した現場所在IDを入力し、2つ目以降の入力スペースに企業IDを入力して下さい。

②下請の工事内容

自身の請け負った契約のうち、下請に発注した工種について以下に回答してください（複数選択）

- ・73項目から選択し、チェック願います。

③下請の工事内容についての役割分担

上記6. ②で記載された工種に関する下請に注文している契約について、以下の役割（業務内容）を主に実施している方を選択してください（役割毎に択一）

- ・本設問は、「**下請に注文している契約**」について、**以下の役割を直接的に実施している方**を回答願います。なお、設問1. ⑨は「注文者から請負った契約」における役割について回答をお願いしています。
- ・該当する下請企業がない場合には、当該回答欄に記入しないで下さい。
(例えば、「2次下請企業が無い」場合には、「2次下請以下」の欄には記入しないでください)



④下請の選定理由

この現場における下請選定要因について、該当の有無をお答えいただくとともに該当する場合は、要因間の優先度（1位～10位）を順位付けして下さい。なお、優先度の順位は同順位（1位が複数等）は設定せずに回答下さい（択一）

上記「A」で「該当する」と回答された場合、その理由を回答して下さい（記述）

- ・「自社に当該工種を施工する労働者を雇用していない」に該当すると回答された場合に、その理由を記述願います。

上記「B」で「該当する」と回答された場合、その理由を回答して下さい（記述）

- ・「自社の労働者が不足しているため」に該当すると回答された場合に、その理由を記述願います。

上記「J」で「該当する」と回答された場合、選定理由を回答して下さい（記述）

- ・「その他」に該当すると回答された場合に、選定理由を記述願います。