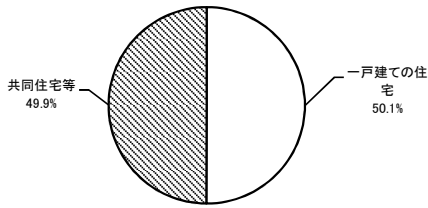


設計住宅性能評価書の交付を受けた住宅の属性概要  
(平成29年1月1日～平成29年1月31日)

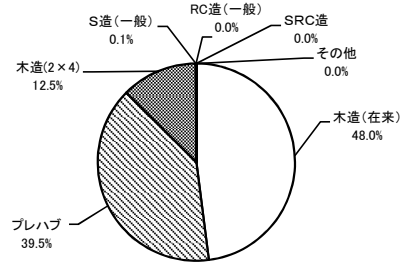
■ 建て方



建て方	戸数	%
一戸建ての住宅	7,723	50.1
共同住宅等	7,702	49.9
合計	15,425	100.0

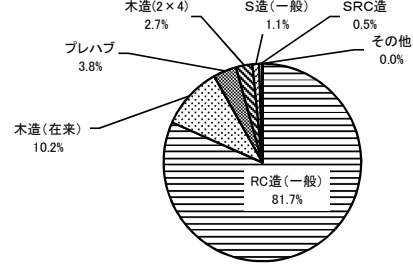
■ 構造・工法

1 一戸建ての住宅



一戸建ての住宅	戸数	%
木造(在来)	3,704	48.0
プレハブ	3,049	39.5
木造(2x4)	963	12.5
S造(一般)	4	0.1
RC造(一般)	3	0.0
SRC造	0	0.0
その他	0	0.0
合計	7,723	100.0

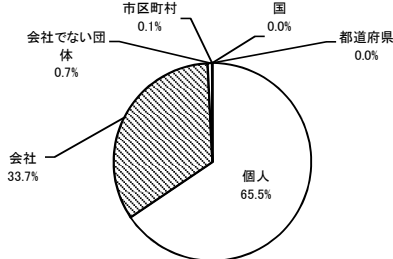
2 共同住宅等



共同住宅等	戸数	%
RC造(一般)	6,290	81.7
木造(在来)	789	10.2
プレハブ	293	3.8
木造(2x4)	207	2.7
S造(一般)	83	1.1
SRC造	40	0.5
その他	0	0.0
合計	7,702	100.0

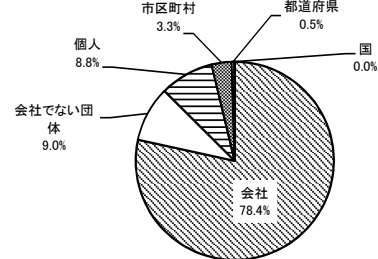
■ 所有者の属性

1 一戸建ての住宅



一戸建ての住宅	戸数	%
個人	5,061	65.5
会社	2,600	33.7
会社でない団体	57	0.7
市区町村	4	0.1
国	1	0.0
都道府県	0	0.0
合計	7,723	100.0

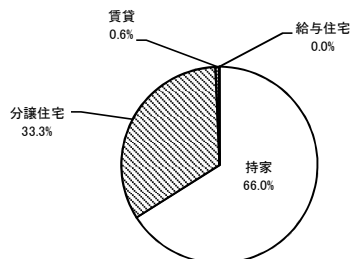
2 共同住宅等



共同住宅等	戸数	%
会社	6,039	78.4
会社でない団体	695	9.0
個人	677	8.8
市区町村	255	3.3
都道府県	36	0.5
国	0	0.0
合計	7,702	100.0

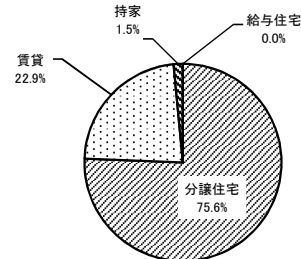
■ 利用の属性

1 一戸建ての住宅



一戸建ての住宅	戸数	%
持家	5,099	66.0
分譲住宅	2,575	33.3
賃貸	48	0.6
給与住宅	1	0.0
合計	7,723	100.0

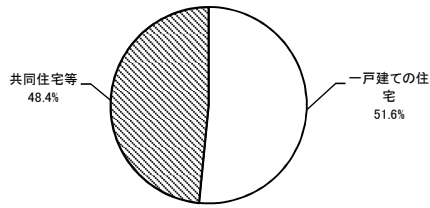
2 共同住宅等



共同住宅等	戸数	%
分譲住宅	5,825	75.6
賃貸	1,761	22.9
持家	116	1.5
給与住宅	0	0.0
合計	7,702	100.0

設計住宅性能評価書の交付を受けた住宅の属性概要  
(平成29年2月1日～平成29年2月28日)

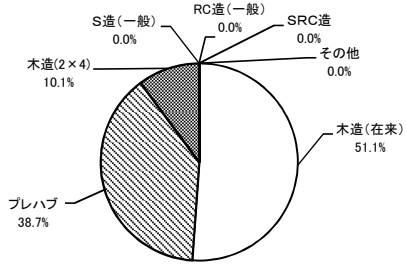
■ 建て方



建て方	戸数	%
一戸建ての住宅	7,926	51.6
共同住宅等	7,447	48.4
合計	15,373	100.0

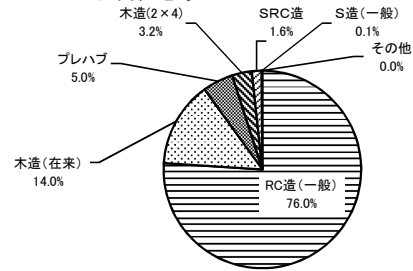
■ 構造・工法

1 一戸建ての住宅



一戸建ての住宅	戸数	%
木造(在来)	4,052	51.1
プレハブ	3,070	38.7
木造(2x4)	801	10.1
S造(一般)	2	0.0
RC造(一般)	1	0.0
SRC造	0	0.0
その他	0	0.0
合計	7,926	100.0

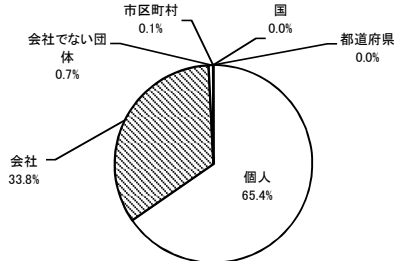
2 共同住宅等



共同住宅等	戸数	%
RC造(一般)	5,661	76.0
木造(在来)	1,044	14.0
プレハブ	374	5.0
木造(2x4)	241	3.2
SRC造	120	1.6
S造(一般)	7	0.1
その他	0	0.0
合計	7,447	100.0

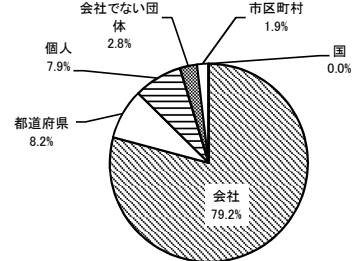
■ 所有者の属性

1 一戸建ての住宅



一戸建ての住宅	戸数	%
個人	5,180	65.4
会社	2,682	33.8
会社でない団体	59	0.7
市区町村	5	0.1
国	0	0.0
都道府県	0	0.0
合計	7,926	100.0

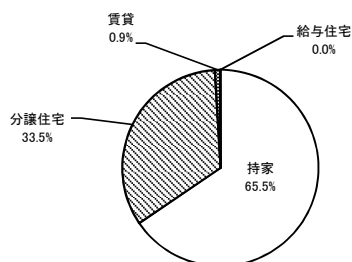
2 共同住宅等



共同住宅等	戸数	%
会社	5,895	79.2
都道府県	612	8.2
個人	590	7.9
会社でない団体	209	2.8
市区町村	141	1.9
国	0	0.0
合計	7,447	100.0

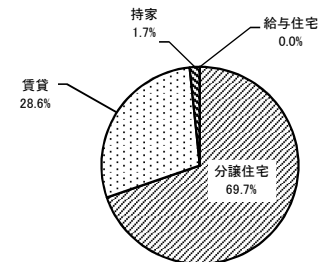
■ 利用の属性

1 一戸建ての住宅



一戸建ての住宅	戸数	%
持家	5,193	65.5
分譲住宅	2,659	33.5
賃貸	72	0.9
給与住宅	2	0.0
合計	7,926	100.0

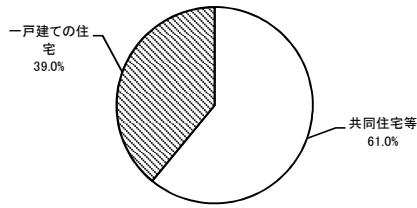
2 共同住宅等



共同住宅等	戸数	%
分譲住宅	5,191	69.7
賃貸	2,132	28.6
持家	124	1.7
給与住宅	0	0.0
合計	7,447	100.0

設計住宅性能評価書の交付を受けた住宅の属性概要  
(平成29年3月1日～平成29年3月31日)

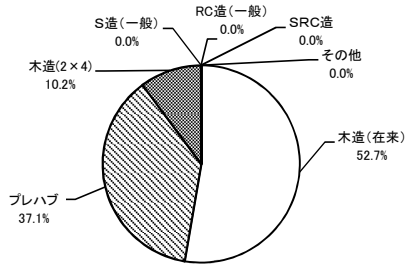
■ 建て方



建て方	戸数	%
共同住宅等	13,628	61.0
一戸建ての住宅	8,714	39.0
合計	22,342	100.0

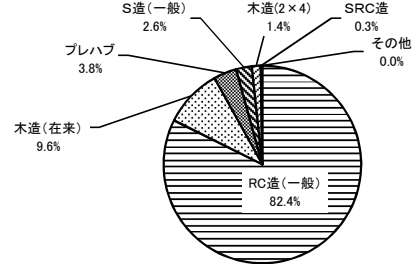
■ 構造・工法

1 一戸建ての住宅



一戸建ての住宅	戸数	%
木造(在来)	4,592	52.7
プレハブ	3,235	37.1
木造(2x4)	885	10.2
S造(一般)	2	0.0
RC造(一般)	0	0.0
SRC造	0	0.0
その他	0	0.0
合計	8,714	100.0

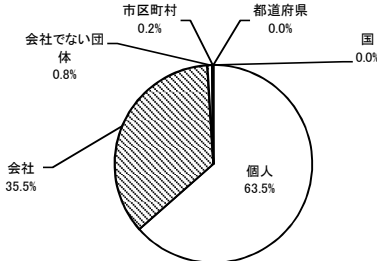
2 共同住宅等



共同住宅等	戸数	%
RC造(一般)	11,226	82.4
木造(在来)	1,302	9.6
プレハブ	513	3.8
S造(一般)	355	2.6
木造(2x4)	197	1.4
SRC造	35	0.3
その他	0	0.0
合計	13,628	100.0

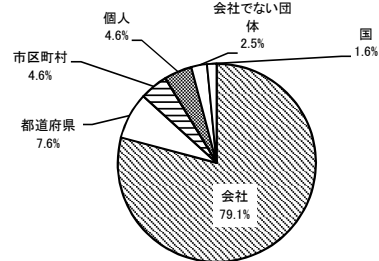
■ 所有者の属性

1 一戸建ての住宅



一戸建ての住宅	戸数	%
個人	5,535	63.5
会社	3,091	35.5
会社でない団体	69	0.8
市区町村	18	0.2
都道府県	1	0.0
国	0	0.0
合計	8,714	100.0

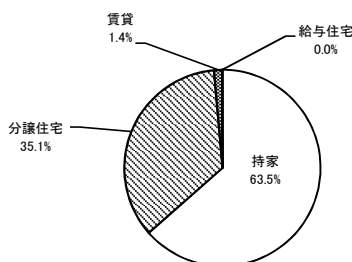
2 共同住宅等



共同住宅等	戸数	%
会社	10,783	79.1
都道府県	1,036	7.6
市区町村	625	4.6
個人	621	4.6
会社でない団体	347	2.5
国	216	1.6
合計	13,628	100.0

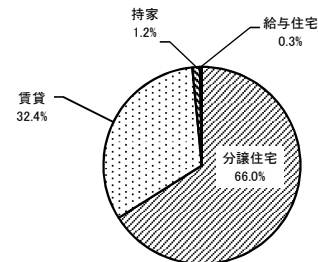
■ 利用の属性

1 一戸建ての住宅



一戸建ての住宅	戸数	%
持家	5,535	63.5
分譲住宅	3,058	35.1
賃貸	120	1.4
給与住宅	1	0.0
合計	8,714	100.0

2 共同住宅等



共同住宅等	戸数	%
分譲住宅	9,001	66.0
賃貸	4,415	32.4
持家	167	1.2
給与住宅	45	0.3
合計	13,628	100.0