

平成 29 年 9 月 15 日
総合政策局情報政策課
交通経済統計調査室

内航船舶輸送統計月報の概要 平成 29 年 6 月

【概要】

1. 総輸送量

総輸送量は、30,412 千トン（対前年同月比 5.7%増）、15,703 百万トンキロ（対前年同月比 8.6%増）であった。
コンテナ及びシャーシ扱いの輸送量は、それぞれ 1,775 千トン、464 千トンであった。

2. 品目別

主要 10 品目は、トンベースで、対前年同月比が、砂利・砂・石材 20.1%減、石灰石 3.3%増、セメント 0.6%減、鉄鋼 9.4%増、石炭 22.5%増、原油 22.1%増、重油 1.9%増、揮発油 9.0%増、その他の石油及び石油製品 6.8%減、化学薬品 17.2%増であった。

トンキロベースでは、対前年同月比が、砂利・砂・石材 4.1%減、石灰石 1.9%増、セメント 0.2%減、鉄鋼 9.6%増、石炭 13.2%増、原油 21.9%増、重油 23.9%増、揮発油 7.2%増、その他の石油及び石油製品 5.6%減、化学薬品 11.7%増であった。

3. 燃料消費量及び航海距離

燃料消費量の合計は、200,743 千リットル（対前年同月比 1.0%増）であった。

また、航海距離の合計は、13,536 千キロメートル（対前年同月比 1.7%増）であった。

4. 輸送効率

内航船舶の合計は、42.6%であり、用途別にみると、貨物船は 42.7%、油送船は 42.0%であった。

※詳細については、「内航船舶輸送統計月報」を参照して下さい。

※この月報の統計数値を他に転載する場合には、必ず、「内航船舶輸送統計月報」による旨を明記して下さい。

お問い合わせ先：総合政策局情報政策課
交通経済統計調査室
小林（内線 28-741）、角田（内線 28-743）
代表 03-5253-8111
Fax 03-5253-1567

輸送量(平成29年6月分)

単位：M/T

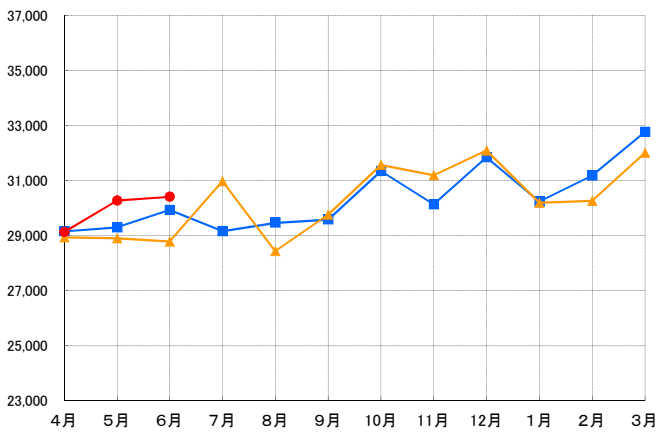
項 目	トン数 (千トン)	前年同月比	トンキロ (千トンキロ)	
			前年同月比	前年同月比
合 計	30,412	105.7	15,703,010	108.6
大 型 鋼 船	18,659	107.8	11,122,837	109.9
小 型 鋼 船	9,435	101.3	4,110,825	106.2
木 船	-	-	-	-
プッシャーバージ・台船	2,318	107.5	469,348	101.4
貨 物 船	17,325	103.1	9,124,107	106.6
(内 コンテナ)	1,775	107.3	1,283,418	107.4
(内シャーシー)	464	90.8	443,487	90.6
大 型 鋼 船	10,134	106.8	5,820,114	107.6
小 型 鋼 船	7,191	98.3	3,303,993	104.8
木 船	-	-	-	-
油 送 船	10,767	109.6	6,109,555	112.5
大 型 鋼 船	8,524	109.0	5,302,723	112.6
小 型 鋼 船	2,243	112.0	806,832	112.2
木 船	-	-	-	-
プッシャーバージ・台船	2,318	107.5	469,348	101.4

主 要 1 0 品 目	砂利・砂・石材	1,514	79.9	486,503	95.9
	石 灰 石	2,731	103.3	1,011,042	101.9
	セ メ ン ト	2,872	99.4	1,472,549	99.8
	鉄 鋼	3,525	109.4	1,719,431	109.6
	石 炭	1,127	122.5	183,709	113.2
	原 油	2,561	122.1	1,932,459	121.9
	重 油	1,594	101.9	908,084	123.9
	揮 発 油	3,189	109.0	1,688,032	107.2
	その他の石油及び石油製品	1,101	93.2	611,649	94.4
	化 学 薬 品	2,114	117.2	901,362	111.7

項 目	燃料消費量 (千リットル)				前年同月比	航海距離 (千キロメートル)	前年同月比
	A重油	B重油	C重油	計			
合 計	69,137	484	131,122	200,743	101.0	13,536	101.7
大 型 鋼 船	24,606	43	113,037	137,685	101.4	6,106	100.4
小 型 鋼 船	41,583	257	17,244	59,084	102.9	7,182	103.2
木 船	-	-	-	-	-	-	-
プッシャーバージ・台船	2,947	184	842	3,973	72.1	249	92.6

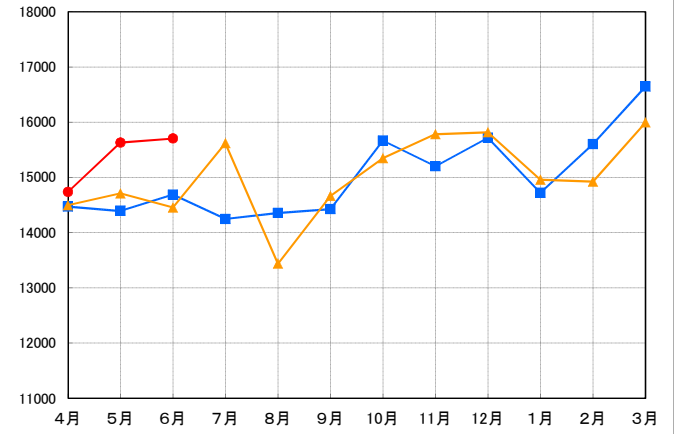
内航船舶輸送量(トン)の推移

単位:千トン



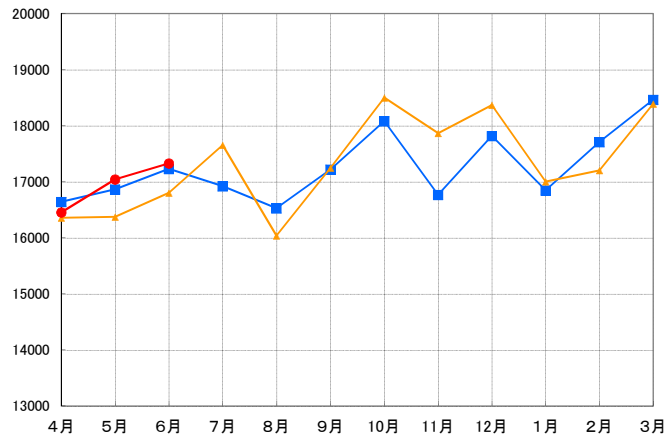
内航船舶輸送量(トンキロ)の推移

単位:百万トンキロ



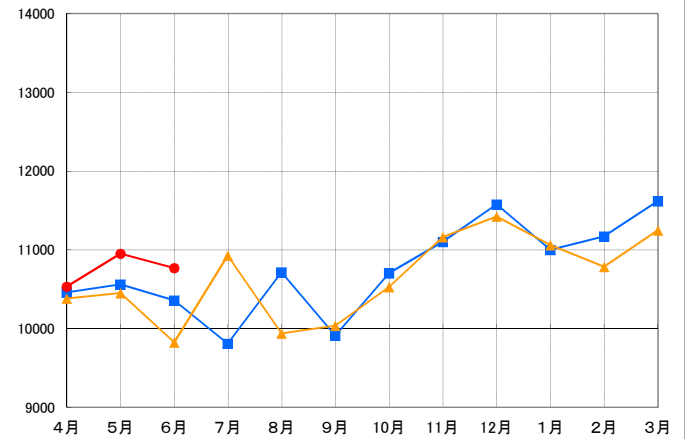
貨物船の輸送量(トン)の推移

単位:千トン



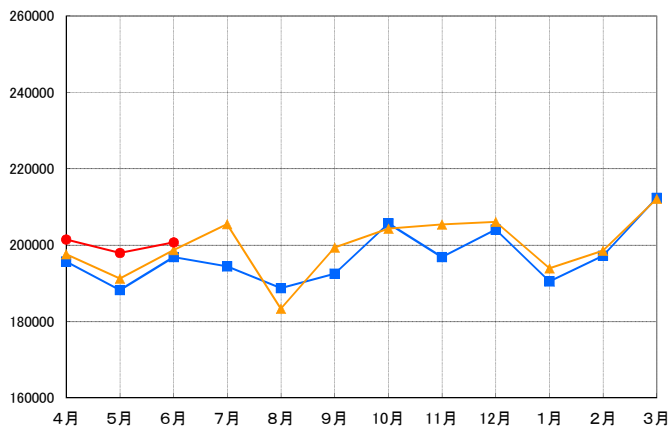
油送船の貨物量(トン)の推移

単位:千トン



燃料消費量(リットル)の推移

単位:千リットル



航海距離(キロメートル)の推移

単位:千キロメートル

