

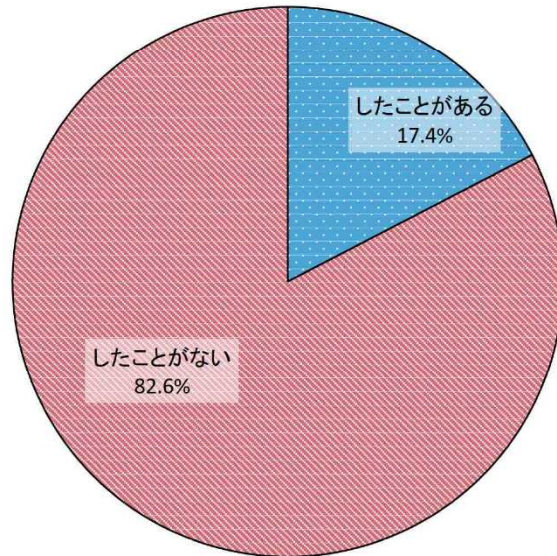
# 担い手の現状に関するデータ

---

• 平成27年にボランティア活動をしたことがある人は17.4%

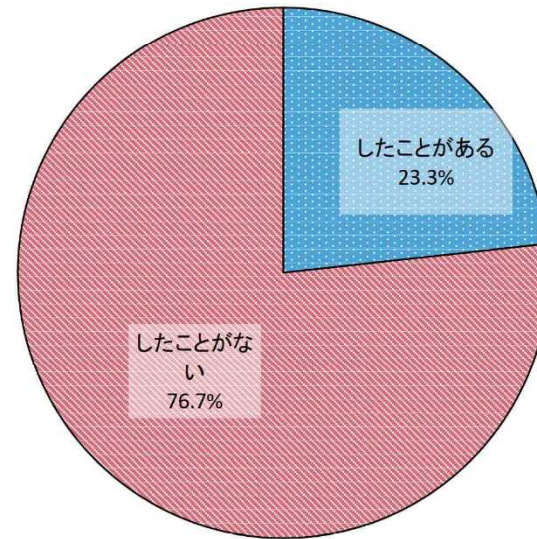
【ボランティア活動経験の有無】

n = 3,707



【(参考)ボランティア活動経験の有無H27年度調査】

n = 1,659



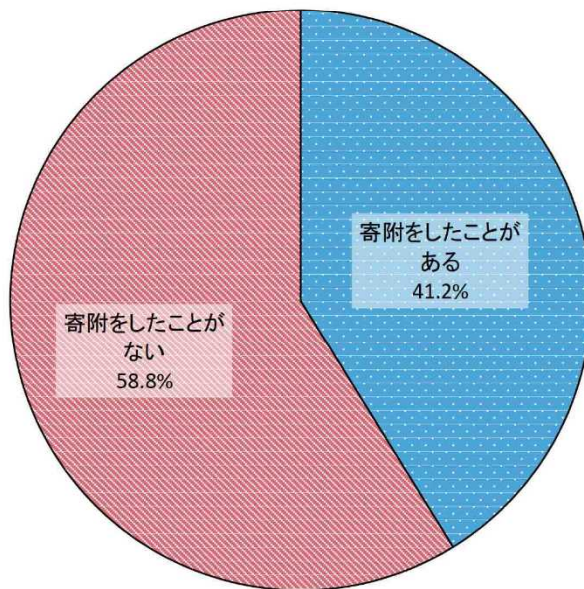
※過去3年間について

(出所)平成28年度「市民の社会貢献に関する実態調査」の結果について(内閣府)

- 平成27年1年間の寄附経験の有無についてみると、「寄附をしたことがある」(41.2%)と「寄附をしたことがない」(58.8%)となっている。

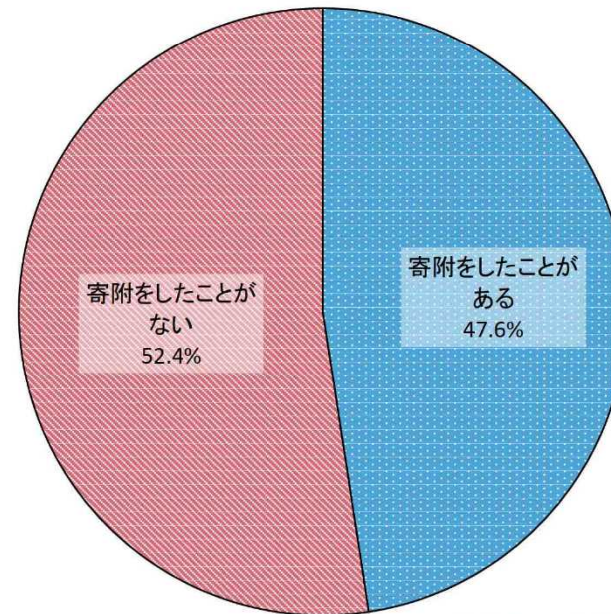
### 【寄附経験の有無】

n = 3,708



### 【(参考)寄附経験の有無H27年度調査】

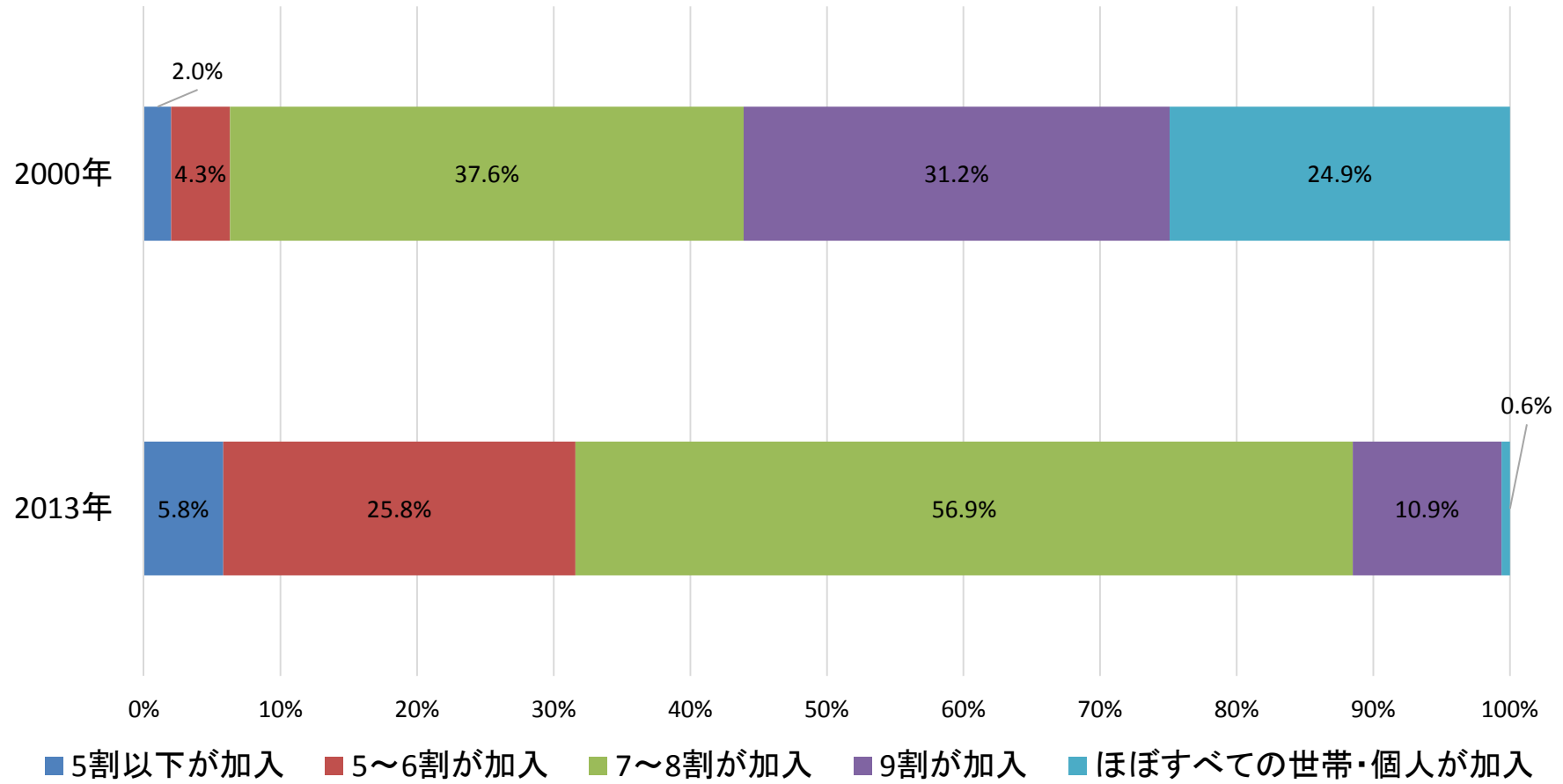
n = 1,658



※過去3年間について

(出所)平成28年度「市民の社会貢献に関する実態調査」の結果について(内閣府)

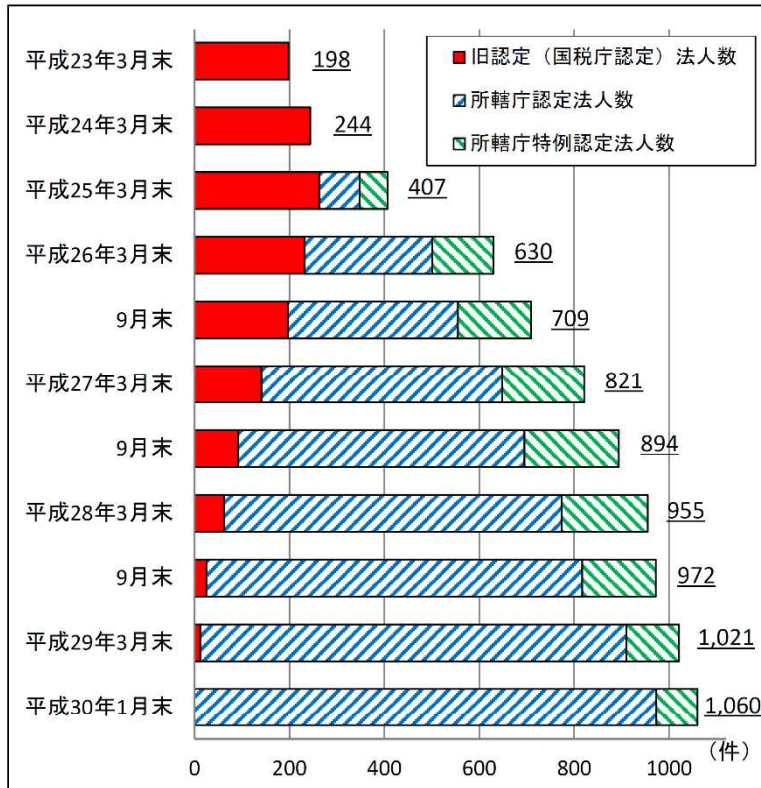
## 自治会・町内会加入率



(出所) (公財) 日本都市センター「全国812都市自治体アンケート調査」

## NPO法人数の推移

●認定数は平成23年法改正の施行(平成24年4月1日)後急速に増加。今後も着実な増加が期待される。  
所轄庁認定1,060件(認定973件、特例認定87件(平成30年1月末現在))。



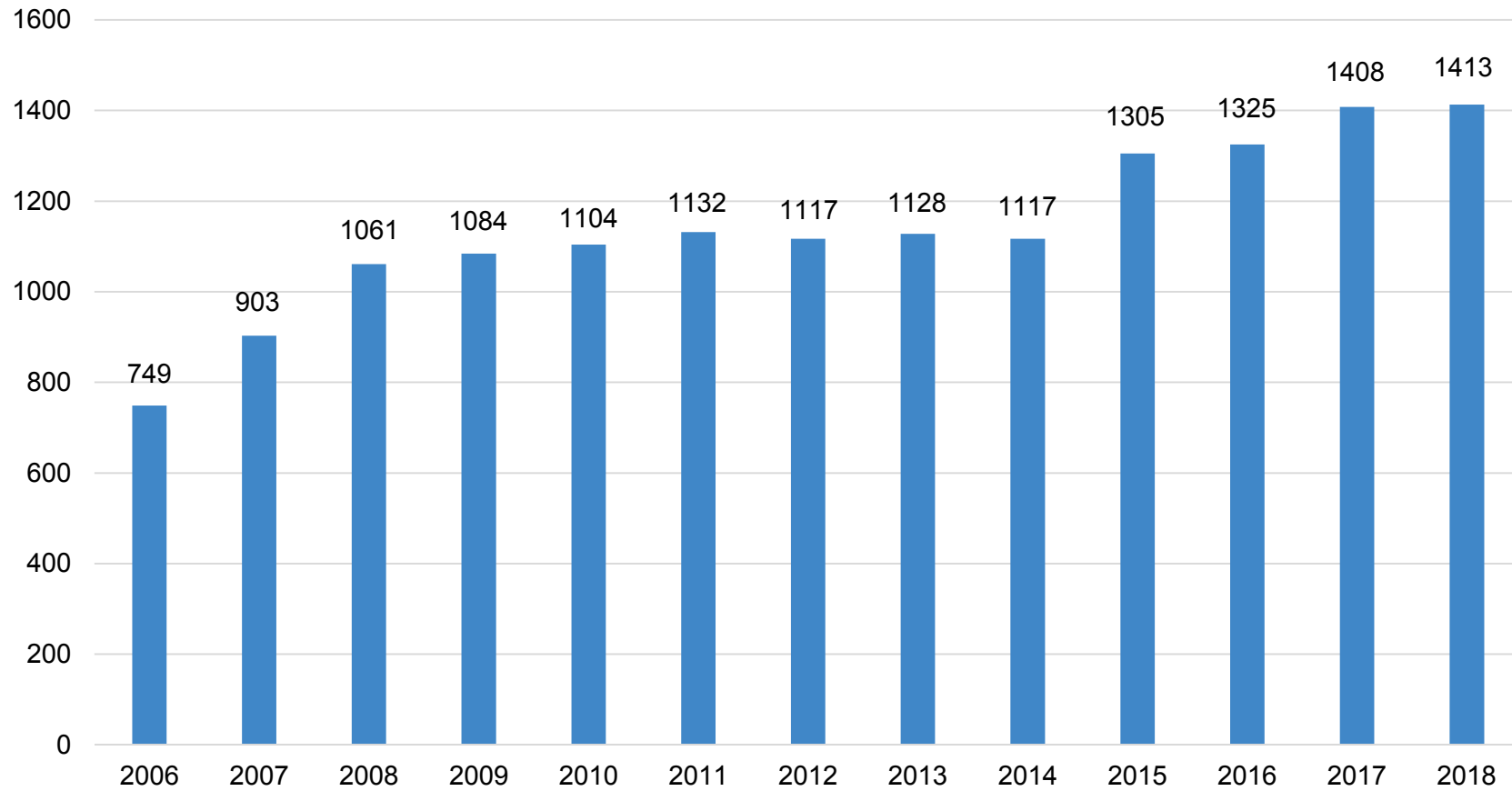
年度	認証法人数	うち認定法人数	年度	認証法人数	うち認定法人数
平成10年度	23	-	平成20年度	37,192	93
平成11年度	1,724	-	平成21年度	39,732	127
平成12年度	3,800	-	平成22年度	42,385	198
平成13年度	6,596	3	平成23年度	45,138	244
平成14年度	10,664	12	平成24年度	47,540	407
平成15年度	16,160	22	平成25年度	48,980	630
平成16年度	21,280	30	平成26年度	50,087	821
平成17年度	26,394	40	平成27年度	50,866	955
平成18年度	31,115	58	平成28年度	51,516	1,021
平成19年度	34,369	80	平成29年度 1月末現在	51,861	1,060

※特定非営利活動促進法は平成10年12月施行。認定制度は平成13年10月に創設。  
 ※平成29年7月15日をもって旧認定制度による全ての国税庁認定NPO法人の有効期間が終了し、現在、存在する認定NPO法人は、全て所轄庁により認定されたNPO法人のみ。  
 ※上記グラフにおける認定法人数のうち、所轄庁認定数及び所轄庁特例認定数は、各月末の法人数を示す。旧認定(国税庁認定)法人数は、翌月初の法人数を示す。  
 ※認定法人のうち国税庁認定と所轄庁認定が重複する法人は便宜上所轄庁認定としてカウントし、総認定件数において1法人と数えている。

※上記表における認証法人数及び認定法人数は、各年度末の法人数を示す。  
 ※上記表における平成24～29年度の認定法人数には、特例認定法人数を含む。

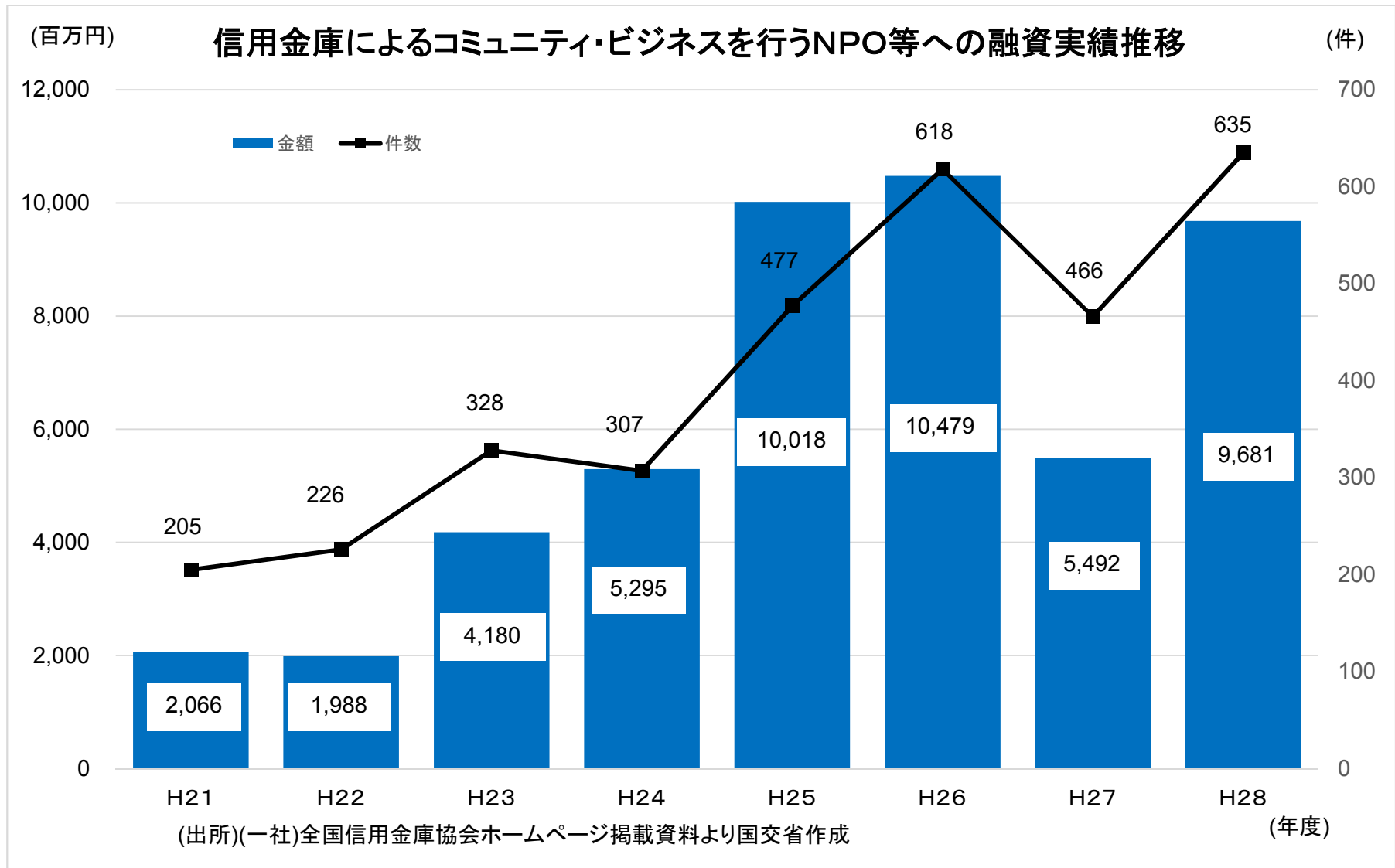
# 「CSR企業総覧」掲載社数

(掲載社数)



(出所) (株)東洋経済新報社

(年)



## 信用金庫の預貸率の推移

(%)

