



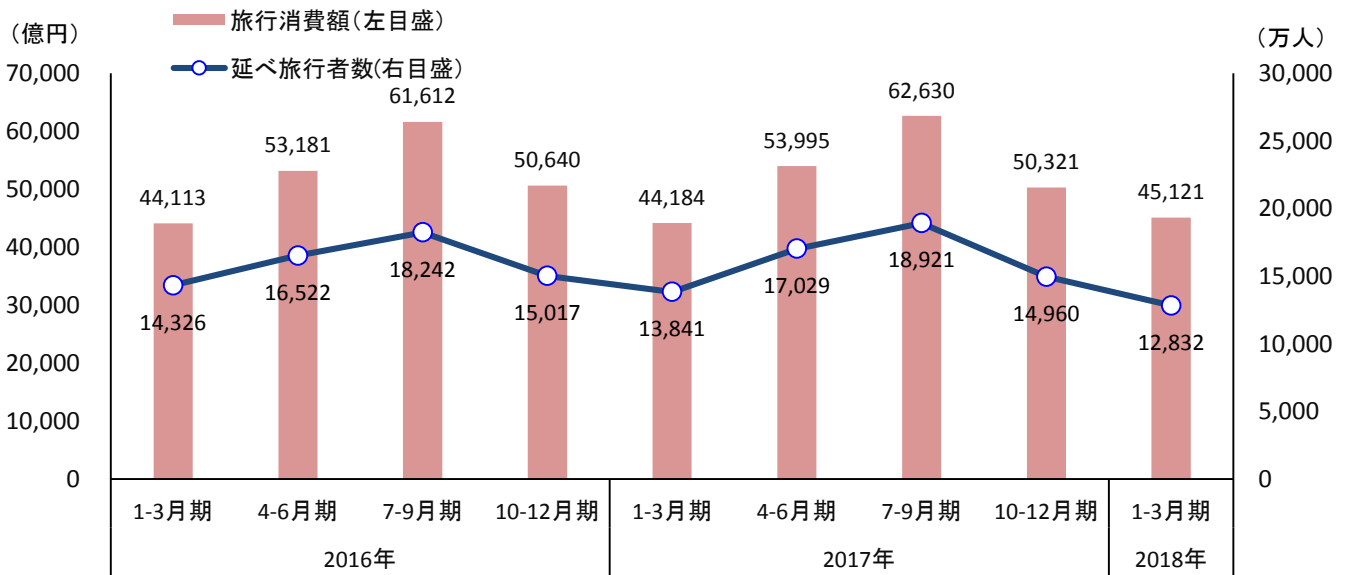
観光統計

旅行・観光消費動向調査
2018年1-3月期（速報）2018年5月17日
観光庁

～2018年1-3月期の国内旅行消費額は、前年同期比2.1%増の4兆5,121億円～

- 日本人国内旅行消費額（速報）は4兆5,121億円**（前年同期比2.1%増）となり、うち**宿泊旅行が3兆5,132億円**（前年同期比5.6%増）、**日帰り旅行が9,988億円**（前年同期比8.5%減）。
- 日本人国内延べ旅行者数（速報）は1億2,832万人**（前年同期比7.3%減）となり、うち**宿泊旅行が6,864万人**（前年同期比2.2%減）、**日帰り旅行が5,967万人**（前年同期比12.6%減）。
- 日本人国内旅行の一人1回当たり旅行単価（速報）は、宿泊旅行が51,181円**（前年同期比7.9%増）、**日帰り旅行が16,738円**（前年同期比4.7%増）。

【図表1】 日本人国内旅行消費額と日本人国内延べ旅行者数の推移



2018年 1-3月期（速報）	国内旅行全体		うち宿泊旅行		うち日帰り旅行	
		前年同期比		前年同期比		前年同期比
旅行消費額 (億円)	45,121	+2.1%	35,132	+5.6%	9,988	-8.5%
延べ旅行者数 (万人)	12,832	-7.3%	6,864	-2.2%	5,967	-12.6%
旅行単価 (円/人)	35,163	+10.1%	51,181	+7.9%	16,738	+4.7%

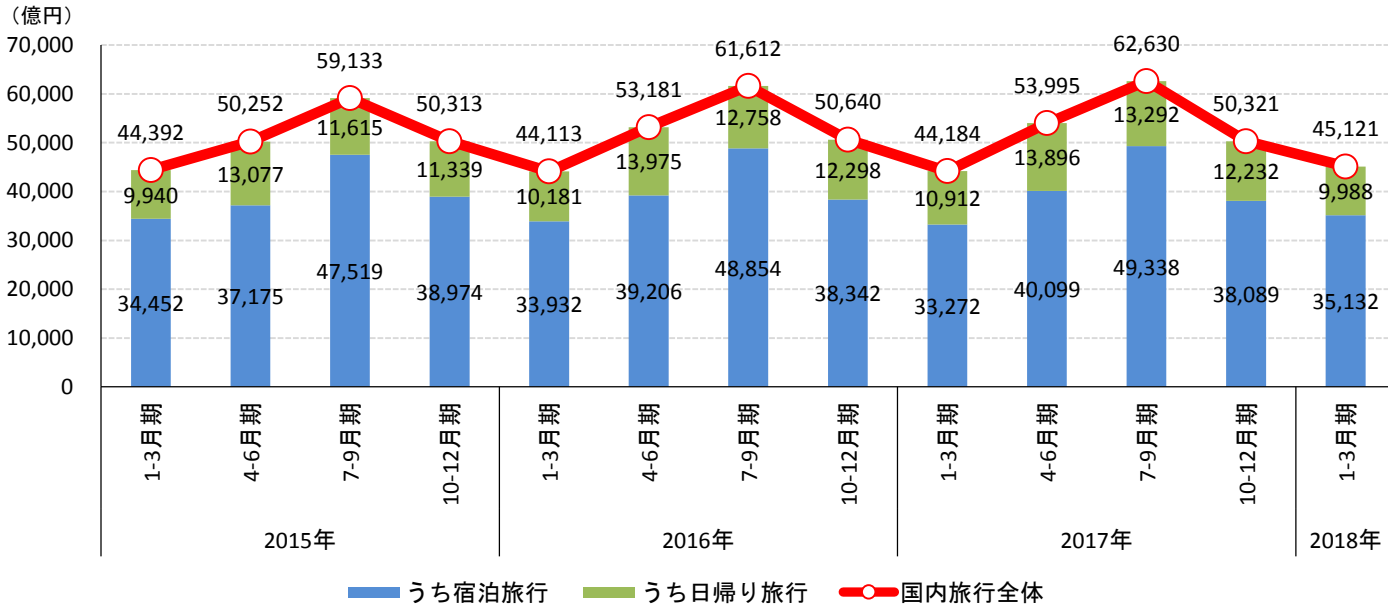
問い合わせ先
観光戦略課観光統計調査室
田村、中川（内線27-217、27-224）
TEL 03-5253-8111
03-5253-8325（直通）
FAX 03-5253-8122

<2018年1-3月期（速報） 調査結果概要>

①日本人国内旅行消費額

- ◆ 2018年1-3月期の日本人国内旅行消費額（速報）は4兆5,121億円で、前年同期比2.1%増。
- ◆ 日本人国内旅行消費額のうち、宿泊旅行消費額は3兆5,132億円で前年同期比5.6%増、日帰り旅行消費額が9,988億円で前年同期比8.5%減となった。

【図表2】日本人国内旅行消費額の推移（2018年1-3月期は速報）



【図表3】日本人国内旅行消費額の前年同期比（2018年1-3月期は速報）

単位：億円

国内旅行全体		うち宿泊旅行		うち日帰り旅行			
		消費額	前年同期比	消費額	前年同期比	消費額	前年同期比
2016年	1-3月期	44,113	-0.6%	33,932	-1.5%	10,181	+2.4%
	4-6月期	53,181	+5.8%	39,206	+5.5%	13,975	+6.9%
	7-9月期	61,612	+4.2%	48,854	+2.8%	12,758	+9.8%
	10-12月期	50,640	+0.7%	38,342	-1.6%	12,298	+8.5%
2017年	1-3月期	44,184	+0.2%	33,272	-1.9%	10,912	+7.2%
	4-6月期	53,995	+1.5%	40,099	+2.3%	13,896	-0.6%
	7-9月期	62,630	+1.7%	49,338	+1.0%	13,292	+4.2%
	10-12月期	50,321	-0.6%	38,089	-0.7%	12,232	-0.5%
2018年	1-3月期	45,121	+2.1%	35,132	+5.6%	9,988	-8.5%
	4-6月期	-	-	-	-	-	-
	7-9月期	-	-	-	-	-	-
	10-12月期	-	-	-	-	-	-

【図表4】2018年1-3月期の月別日本人国内旅行消費額および前年同月比

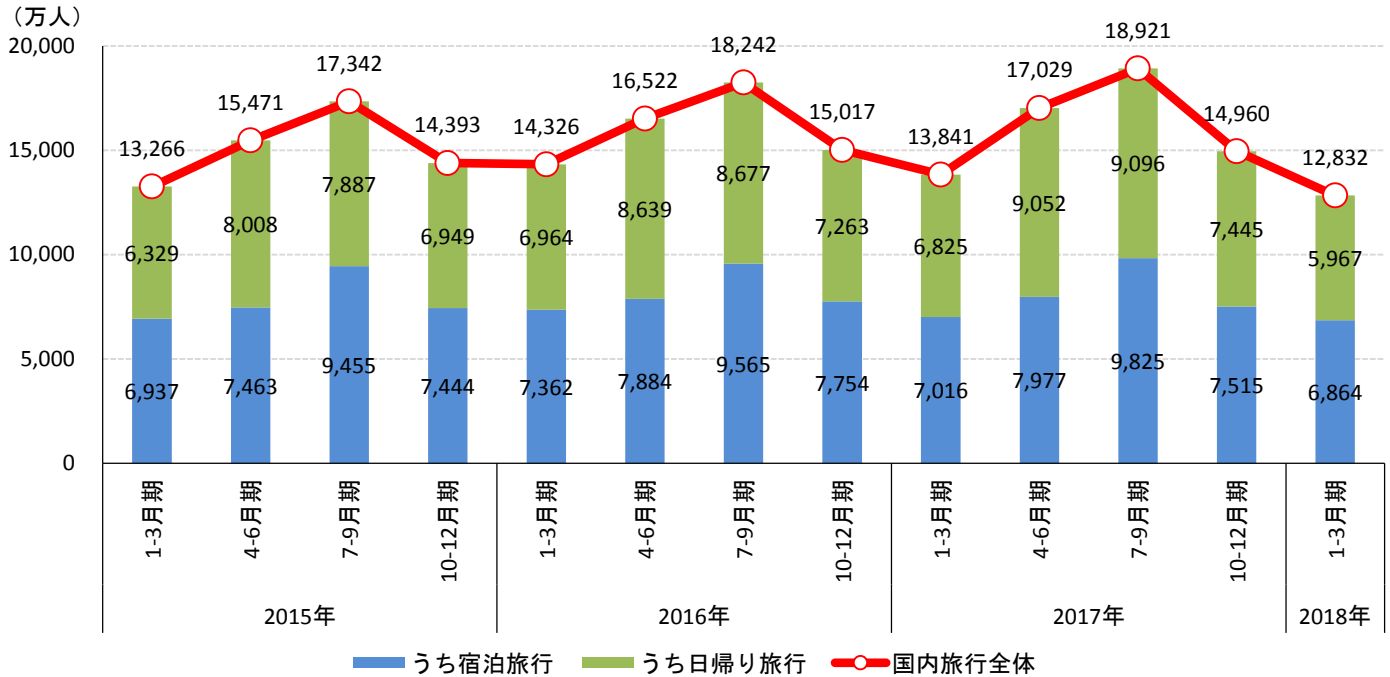
単位：億円

国内旅行全体	うち宿泊旅行			うち日帰り旅行					
	1月	2月	3月	1月	2月	3月	1月	2月	3月
2017年1-3月期（確報）	13,686	12,197	18,300	10,888	8,553	13,831	2,799	3,645	4,469
2018年1-3月期（速報）	14,292	11,300	19,528	11,515	8,694	14,924	2,777	2,606	4,605
対前年同月比増加率	+4.4%	-7.4%	+6.7%	+5.8%	+1.6%	+7.9%	-0.8%	-28.5%	+3.0%

②日本人国内延べ旅行者数

◆ 2018年1-3月期の日本人国内延べ旅行者数（速報）は**1億2,832万人**（前年同期比**7.3%減**）となり、うち宿泊旅行が**6,864万人**（前年同期比**2.2%減**）、日帰り旅行が**5,967万人**（前年同期比**12.6%減**）となった。

【図表5】日本人国内延べ旅行者数の推移（2018年1-3月期は速報）



【図表6】日本人国内延べ旅行者数の前年同期比（2018年1-3月期は速報）

単位：万人

国内旅行全体		延べ旅行者数		前年同期比		うち宿泊旅行		前年同期比		うち日帰り旅行		前年同期比	
		延べ旅行者数	前年同期比	延べ旅行者数	前年同期比	延べ旅行者数	前年同期比	延べ旅行者数	前年同期比				
2016年	1-3月期	14,326	+8.0%	7,362	+6.1%	6,964	+10.0%						
	4-6月期	16,522	+6.8%	7,884	+5.6%	8,639	+7.9%						
	7-9月期	18,242	+5.2%	9,565	+1.2%	8,677	+10.0%						
	10-12月期	15,017	+4.3%	7,754	+4.2%	7,263	+4.5%						
2017年	1-3月期	13,841	-3.4%	7,016	-4.7%	6,825	-2.0%						
	4-6月期	17,029	+3.1%	7,977	+1.2%	9,052	+4.8%						
	7-9月期	18,921	+3.7%	9,825	+2.7%	9,096	+4.8%						
	10-12月期	14,960	-0.4%	7,515	-3.1%	7,445	+2.5%						
2018年	1-3月期	12,832	-7.3%	6,864	-2.2%	5,967	-12.6%						
	4-6月期	-	-	-	-	-	-						
	7-9月期	-	-	-	-	-	-						
	10-12月期	-	-	-	-	-	-						

【図表7】2018年1-3月期の月別日本人国内延べ旅行者数および前年同月比

単位：万人

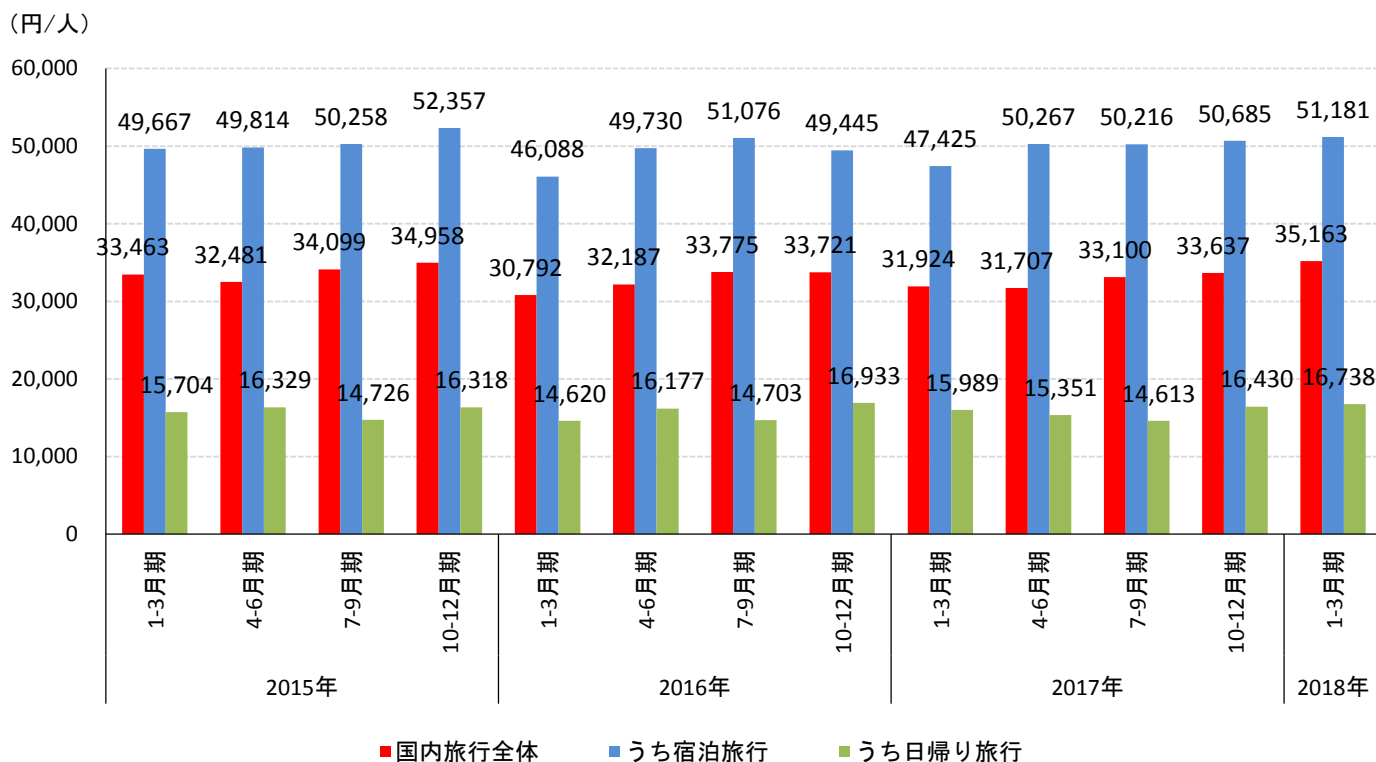
国内旅行全体	1-3月期			前年同月比			うち宿泊旅行			前年同月比			うち日帰り旅行			前年同月比		
	1月	2月	3月	1月	2月	3月	1月	2月	3月	1月	2月	3月	1月	2月	3月			
2017年1-3月期（確報）	4,243	3,676	5,921	2,290	1,729	2,996	1,953	1,947	2,925									
2018年1-3月期（速報）	3,956	3,237	5,639	2,305	1,704	2,855	1,651	1,532	2,785									
対前年同月比増加率	-6.8%	-12.0%	-4.8%	+0.7%	-1.5%	-4.7%	-15.5%	-21.3%	-4.8%									

③日本人国内旅行の一人1回当たり旅行単価

◆ 2018年1-3月期の日本人国内旅行の一人1回当たり旅行単価（速報）は **35,163円**で、前年同期比**10.1%増**。

◆ 宿泊の有無で見ると、**宿泊旅行が51,181円**で前年同期比**7.9%増**、**日帰り旅行が16,738円**で前年同期比**4.7%増**となった。

【図表8】 日本人国内旅行一人1回当たり旅行単価の推移（2018年1-3月期は速報）



【図表9】 日本人国内旅行一人1回当たり旅行単価の前年同期比（2018年1-3月期は速報） 単位：円/人

国内旅行全体		うち宿泊旅行		うち日帰り旅行			
		旅行単価	前年同期比	旅行単価	前年同期比	旅行単価	前年同期比
2016年	1-3月期	30,792	-8.0%	46,088	-7.2%	14,620	-6.9%
	4-6月期	32,187	-0.9%	49,730	-0.2%	16,177	-0.9%
	7-9月期	33,775	-0.9%	51,076	+1.6%	14,703	-0.2%
	10-12月期	33,721	-3.5%	49,445	-5.6%	16,933	+3.8%
2017年	1-3月期	31,924	+3.7%	47,425	+2.9%	15,989	+9.4%
	4-6月期	31,707	-1.5%	50,267	+1.1%	15,351	-5.1%
	7-9月期	33,100	-2.0%	50,216	-1.7%	14,613	-0.6%
	10-12月期	33,637	-0.2%	50,685	+2.5%	16,430	-3.0%
2018年	1-3月期	35,163	+10.1%	51,181	+7.9%	16,738	+4.7%
	4-6月期	-	-	-	-	-	-
	7-9月期	-	-	-	-	-	-
	10-12月期	-	-	-	-	-	-

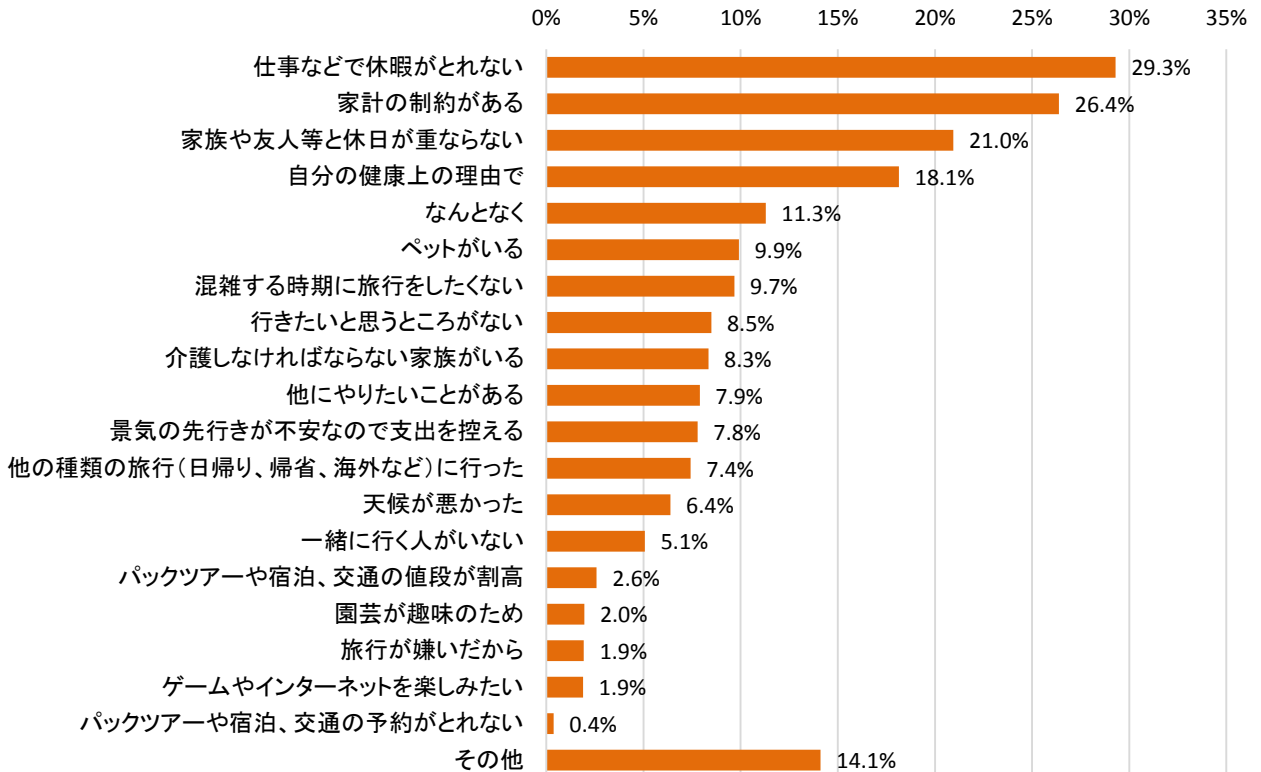
<旅行・観光消費動向調査【トピックス】>

2018年1-3月期 旅行・観光消費動向調査 旅行に対する意識調査

国内宿泊旅行（観光・レクリエーション目的）を行わなかった方に旅行しなかった（できなかった）理由を調査した。

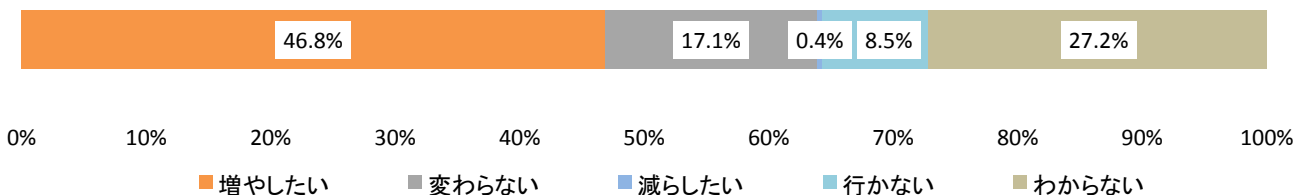
①旅行しなかった（できなかった）理由

- ◆ 「仕事などで休暇がとれない」が、29.3%と最多。
- ◆ 次いで多いのは「家計の制約がある」の26.4%。
- ◆ その次に多いのは「家族や友人等と休日が重ならない」の21.0%。



②今後の観光・レクリエーション目的の国内宿泊旅行の実施回数

- ◆ 回数を「増やしたい」が46.8%と最多。
- ◆ 「減らしたい」または「行かない」は8.9%。



2018年分の「旅行・観光消費動向調査」、「宿泊旅行統計調査」及び「訪日外国人消費動向調査」の公表予定日は以下のとおりです。

【2018年】

調査名		対象期間	公表日程		
旅行・観光消費動向調査	速報	2018年 1- 3月分	済		
	速報	" 4- 6月分	" 8月 長官会見日		
	速報	" 7- 9月分	" 11月 長官会見日		
	速報	" 10-12月分	2019年 2月 長官会見日		
	年次確報	2017年分	済		
	年次確報	2018年分	2019年 4月末頃		
宿泊旅行統計調査	1次	2次	2017年12月分	済	済
	1次	2次	2018年 1月分	済	済
	1次	2次	" 2月分	済	済
	1次	2次	" 3月分	済	" 5月31日
	1次	2次	" 4月分	" 5月31日	" 6月29日
	1次	2次	" 5月分	" 6月29日	" 7月31日
	1次	2次	" 6月分	" 7月31日	" 8月31日
	1次	2次	" 7月分	" 8月31日	" 9月28日
	1次	2次	" 8月分	" 9月28日	" 10月31日
	1次	2次	" 9月分	" 10月31日	" 11月30日
	1次	2次	" 10月分	" 11月30日	" 12月28日
	1次	2次	" 11月分	" 12月28日	2019年 1月31日
	1次	2次	" 12月分	2019年 1月31日	" 2月28日
	年次速報		2017年分	済	
	年次確報		"	2018年 6月29日	
	年次速報		2018年分	2019年 2月28日	
	年次確報		"	" 6月28日	
	訪日外国人消費動向調査	速報	2018年 1- 3月分	済	
速報		" 4- 6月分	" 7月 長官会見日		
速報		" 7- 9月分	" 10月 長官会見日		
速報		" 10-12月分	2019年 1月 長官会見日		
年次確報		2017年分	済		
年次速報		2018年分	2019年 1月 長官会見日		
年次確報		"	2019年 3月末頃		